Informētība par cilvēktiesību aizsardzību Latvijā

Latvijas iedzīvotāju aptauja

2008.gada novembris

Tirgus un sabiedriskās domas pētījumu centrs

Saturs

Aptaujas tehniskā informācija 4

Terminu skaidrojums 5

Respondentu sociāldemogrāfiskais raksturojums 6

Statistiskās kļūdas novērtēšanas tabula 7

Galvenie secinājumi 8

1. Cilvēktiesību un labas pārvaldības principu aktualitāte 9

2. Uzskati par cilvēktiesību ievērošanu Latvijā 12

3. Saskarsme ar diskrimināciju un tiesību pārkāpšanu 15

4. Vēršanās pēc palīdzības tiesību pārkāpumu gadījumos 21

5. Tiesībsarga biroja darbības vērtējums 24

Rezultātu tabulas 31

Kopējais atbilžu sadalījums 32

Sociāldemogrāfisko grupu atbilžu sadalījums 37

1. Tagad es minēšu dažādas cilvēktiesības un labas pārvaldības principus. Pasakiet, lūdzu, par katru, vai tie ir ļoti svarīgi un jārisina pirmām kārtām (palielinot finansējumu no budžeta vai veicot izmaiņas likumdošanā), vidēji svarīgi vai nesvarīgi.

1.1. Pilsonības jautājumi 37
1.2. Tiesības uz taisnīgu, atklātu un savlaicīgu tiesu 38
1.3. Tiesības uz privātās un ģimenes dzīves neaizskaramību 39
1.4. Patvēruma meklētāju (bēgļu) tiesības 40
1.5. Tiesības uz pārvietošanās brīvību (valsts teritorijā un iebraukšana/izbraukšana no valsts) 41
1.6. Pulcēšanās un biedrošanās brīvība 42
1.7. Vārda un izteiksmes brīvība 43
1.8. Tiesības uz personas drošību, brīvību un neaizskaramību uz ielas, ģimenē, darba vietā 44
1.9. Bērnu tiesības 45
1.10. Tiesības uz sociālo nodrošinājumu (pensijas, pabalsti) 46
1.11. Tiesības uz mājokli 47
1.12. Tiesības uz īpašumu 48
1.13. Tiesības uz darbu un taisnīgiem un labvēlīgiem darba apstākļiem 49
1.14. Tiesības uz veselības aizsardzību 50
1.15. Tiesības uz labvēlīgu (veselībai drošu) vidi 51
1.16. Tiesības uz izglītību 52
1.17. Ieslodzīto tiesības 53
1.18. No ieslodzījuma vietām atbrīvoto tiesības 54
1.19. Dzimumu līdztiesība 55

1.20. Cilvēku ar īpašām vajadzībām (invalīdu) tiesības ... 56
1.21. Cilvēku ar citu seksuālo orientāciju (geju, lesbiešu u.c.) tiesības ... 57
1.22. Politiskās pārliecības brīvība ... 58
1.23. Reliģijas brīvība ... 59
1.24. Iesniegumu izskatīšana un informācijas saņemšana valsts un pašvaldību iestādēs ... 60
1.25. Valsts un pašvaldību darbība jautājumu risināšana pēc būtības (problēmu atrisināšana, nevis formāla „atrakstīšanās") ... 61
1.26. Pieklājīga attieksme pret apmeklētājiem no valsts ierēdņu un pašvaldību darbinieku puses ... 62
2. Kā, Jūsuprāt, Latvijā tiek ievērotas cilvēktiesības? ... 63
3. Kas, Jūsuprāt, ir svarīgākais iemesls, kādēļ cilvēktiesības Latvijā netiek ievērotas pietiekamā līmenī? ... 64
4. Vai pēdējo 2 gadu laikā esat pret sevi izjutis netaisnīgu vai aizskarošu attieksmi saistībā ar Jūsu...?
4.1. Dzimumu ... 65
4.2. Vecumu ... 66
4.3. Reliģisko piederību ... 67
4.4. Tautību vai rasi ... 68
4.5. Valodu ... 69
4.6. Seksuālo orientāciju ... 70
4.7. Politisko pārliecību ... 71
4.8. Veselības stāvokli ... 72
4.9. Sociālo izcelšanos, mantisko stāvokli ... 73
5. Vai Jūs Latvijā pēdējo 2 gadu laikā esat saskāries ar labas pārvaldības principa pārkāpumu valsts un pašvaldību iestādēs saistībā ar.... ? ... 74
6. Kurās jomās Latvijā pēdējo 2 gadu laikā ir pārkāptas Jūsu tiesības vai Jūs esat diskriminēts? ... 76
7. Kur Jūs vērsāties pēc palīdzības, kad tika pārkāptas Jūsu tiesības? ... 78
8. Kāpēc Jūs nemeklējāt palīdzību, kad tika pārkāptas Jūsu tiesības? ... 79
9. Vai Jūs zināt / esat dzirdējis par Tiesībsarga biroju? ... 80
10. Kā Jūs novērtētu Tiesībsarga biroja pašreizējo darbību? ... 81
11. Tagad tiks minēti darbi, kurus veicis vai kuru veikšanā piedalījies Tiesībsarga birojs. Par kurām Tiesībsarga biroja aktivitātēm Jūs esat dzirdējis? ... 83
12. Kā Jūs novērtētu Tiesībsarga biroja darbību...
12.1. …sūdzību par cilvēktiesību jautājumiem izskatīšanā (piem. sociālā nodrošinājuma jautājumu risināšanā, tiesību uz mājokli aizsardzībā, ieslodzīto tiesību aizsardzībā, tiesību uz taisnīgu tiesu aizsardzībā u.c.) ... 84
12.2. ...sūdzību par labas pārvaldības principa pārkāpumu izskatīšanā ... 86
12.3. …bērnu tiesību aizsardzībā (piem., par mācību grāmatu iegādi par skolēnu ģimenes līdzekļiem, kampaņa pret vardarbību skolās u.c.) ... 88
12.4. ...diskriminācijas novēršanas veicināšanā (piem., veicinot līdztiesību preču un pakalpojumu jomā, par atšķirībām starp pilsoņu un nepilsoņu tiesībām, par paraolimpisko medaļu saņēmēju prēmijām u.c.) ... 90
12.5. ...informatīvo un izglītojošo aktivitāšu veikšanā (piem., reģionālo semināru organizēšana, apmācības par cilvēktiesībām policistiem, semināri bāriņtiesu vadītājiem u.c.) ... 92
13. Lūdzu, atzīmējiet, kā Jūs vērtējat Tiesībsarga Romāna Apsīša darbību? ... 94

Aptaujā izmantotā anketa ... 96

Aptaujas tehniskā informācija

PĒTĪJUMA VEICĒJS	Pētījumu centrs SKDS
ĢENERĀLAIS KOPUMS	Latvijas pastāvīgie iedzīvotāji vecumā no 18 līdz 74 gadiem
PLĀNOTĀS IZLASES APJOMS	1000 respondenti (ģenerālajam kopumam reprezentatīva izlase)
SASNIEGTĀS IZLASES APJOMS	1002 respondenti
IZLASES METODE	Stratificētā nejaušā izlase
STRATIFIKĀCIJAS PAZĪMES	Administratīvi teritoriālā un nacionālā
APTAUJAS VEIKŠANAS METODE	Tiešās intervijas respondentu dzīves vietās
ĢEOGRĀFISKAIS PĀRKLĀJUMS	Visi Latvijas reģioni (110 izlases punkti)
APTAUJAS VEIKŠANAS LAIKS	No 07.11.2008. līdz 20.11.2008.

SASNIEGTĀS IZLASES SALĪDZINĀJUMS AR IEDZĪVOTĀJU STATISTIKU

	Respondentu skaits izlasē (%) pirms svēršanas	Respondentu skaits izlasē (%) pēc svēršanas	LR IeM PMLP Iedz. reģ. dati uz 01.07.08.
KOPĀ	100.0	100.0	100.0
REĢIONS			
Rīga	31.4	32.2	32.2
Pierīga	16.5	16.8	16.9
Vidzeme	10.2	10.2	10.2
Kurzeme	13.3	13.1	13.1
Zemgale	12.6	12.3	12.3
Latgale	16.1	15.3	15.3
DZIMUMS			
Vīrieši	46.9	46.9	46.9
Sievietes	53.1	53.1	53.1
TAUTĪBA			
Latvieši	62.2	57.1	57.1
Citi	37.8	42.9	42.9
VECUMS			
18 - 24 g.v.	14.5	15.0	15.0
25 - 34 g.v.	18.1	19.1	19.1
35 - 44 g.v.	19.6	18.5	18.5
45 - 54 g.v.	18.6	19.3	19.3
55 – 74 g.v.	29.3	28.2	28.2
STATUSS			
Strādājošie	64.0	64.0	
Nestrādājošie	36.0	36.0	
IZGLĪTĪBA			
Pamata	12.6	12.6	
Vidējā, vidējā speciālā	58.2	58.3	
Augstākā	29.2	29.1	
PILSONĪBA			
LR pilsoņi	84.1	82.1	
Respondenti bez LR pilsonības	15.9	17.9	

* Dati tika pakļauti svēršanas procedūrai. Atskaitē izmantoti svērti procenti un nesvērts skaits.

Projekta vadītāja	Zanda Rutkovska
Materiālu sagatavoja	Nataļja Kovaļova
Aptauju vadīja	Vineta Zeiferte
Datu masīvu veidoja	Liene Līvmane

Terminu skaidrojums

IZLASE
Latvijas iedzīvotāju kopuma mikromodelis

REĢIONS
Rīga – Rīgas pilsēta
Pierīga – Jūrmala, Limbaži un Limbažu rajons, Ogre un Ogres rajons, Rīgas rajons, Tukums un Tukuma rajons.
Vidzeme – Alūksne un Alūksnes rajons, Cēsis un Cēsu rajons, Gulbene un Gulbenes rajons, Madona un Madonas rajons, Valka un Valkas rajons, Valmiera un Valmieras rajons.
Kurzeme – Kuldīga un Kuldīgas rajons, Liepāja un Liepājas rajons, Saldus un Saldus rajons, Talsi un Talsu rajons, Ventspils un Ventspils rajons.
Zemgale – Aizkraukle un Aizkraukles rajons, Bauska un Bauskas rajons, Dobele un Dobeles rajons, Jelgava un Jelgavas rajons, Jēkabpils un Jēkabpils rajons.
Latgale – Balvi un Balvu rajons, Daugavpils un Daugavpils rajons, Krāslava un Krāslavas rajons, Ludza un Ludzas rajons, Preiļi un Preiļu rajons, Rēzekne un Rēzeknes rajons.

APDZĪVOTĀS VIETAS TIPS
Rīga – Rīgas pilsēta
Cita pilsēta – Daugavpils, Liepāja, Jelgava, Ventspils, Rēzekne, Jūrmala, rajonu centri, citas pilsētas.
Lauki – pagasti, lauku viensētas.

IZGLĪTĪBA
Pamatizglītība – respondents ar pamata vai nepabeigtu vidējo izglītību.
Vidējā, vidējā speciālā – respondents ar vispārējo vidējo izglītību, vidējo speciālo izglītību vai nepabeigtu augstāko izglītību.
Augstākā – respondents ar augstāko izglītību.

NODARBINĀTĪBAS SEKTORS
Valsts sektors - respondenti, kuri strādā valsts iestādēs vai uzņēmumos ar valsts kapitālu.
Privātais sektors - respondenti, kuri strādā uzņēmumos ar privāto kapitālu.
Nestrādā - respondenti: mājsaimnieces, pensionāri, skolēni, studenti, bezdarbnieki.
Cits - respondenti, kuriem ir gadījuma darbi, strādā apmaksātu darbu sabiedriskās organizācijās, kā arī tie respondenti, kuri nezināja konkrētu nodarbinātības sektoru.

PAMATNODARBOŠANĀS
Vadītājs – augstākā vai vidējā līmeņa vadītājs: uzņēmuma, firmas, organizācijas, nodaļas vadītājs, vadošais speciālists uzņēmumā, iestādē
Speciālists, ierēdnis – ierēdnis vai darbinieks valsts, pašvaldību iestādē vai privātā uzņēmumā; nestrādā fizisku darbu
Strādnieks – ierindas darbinieks rūpniecībā, celtniecībā, lauksaimniecībā, tirdzniecībā, apkalpojošajā sfērā, sabiedriskajā ēdināšanā; strādā fizisku darbu
Zemnieks – persona, kas strādā sev piederošā lauku saimniecībā
Individuālais darbs – pats sev darba devējs, arī profesionāls speciālists (advokāts, ārsts u.tml.), uzņēmuma īpašnieks
Pensionārs – persona, kas ir pensijā un nestrādā algotu darbu, arī invaliditātes pensionārs.
Skolnieks, students – persona, kas mācās dienas nodaļā kādā no mācību iestādēm
Mājsaimniece – persona, kas ir mājsaimnieks vai mājsaimniece un pašlaik nestrādā algotu darbu; arī ja atrodas bērna kopšanas atvaļinājumā
Bezdarbnieks – persona, kas ir darba spējīgā vecumā un nekur nestrādā

IENĀKUMU LĪMENIS
Ienākumi uz vienu ģimenes locekli, ieskaitot visus ienākumus (algas, stipendijas, pabalstus, pensijas u.t.t.) pēc nodokļu nomaksas
Zemi – līdz Ls100
Vidēji zemi – no Ls101 līdz Ls150
Vidēji – no Ls151 līdz Ls200
Vidēji augsti – no Ls201 līdz Ls300
Augsti – Ls301 un vairāk

Respondentu sociāldemogrāfiskais raksturojums

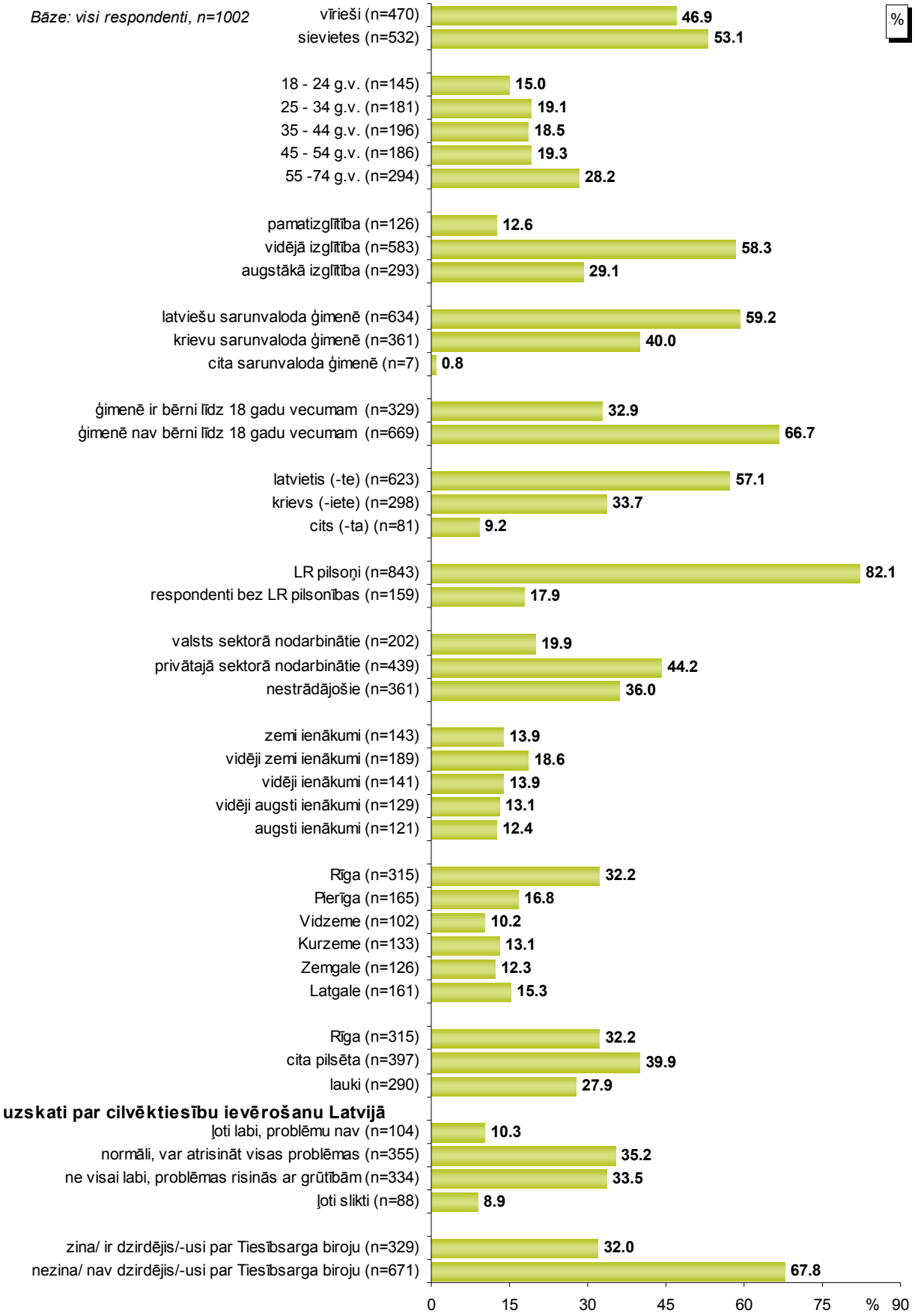

Statistiskās kļūdas novērtēšanas tabula

Pētījuma rezultātos vienmēr pastāv zināma *statistiskās kļūdas* varbūtība. Analizējot un interpretējot pētījumā iegūtos rezultātus, to vajadzētu ņemt vērā. Tās atšķirības, kuras iekļaujas statistiskās kļūdas robežās jeb ir mazākas par to, var uzskatīt par *nenozīmīgām.*

Statistiskā kļūda tiek aprēķināta pēc sekojošās formulas :

$$SK = q \times \sqrt{\pi \times (100 - \pi) / n}$$

kur :
SK - statistiskā kļūda
q - koeficients, kas pie 95% varbūtības ir vienāds ar 1.96
π - pētījumā iegūtais respondentu atbilžu procentuālais sadalījums
n - respondentu skaits

Lai ērtāk un ātrāk noteiktu statistisko mērījuma kļūdu, ir lietderīgi izmantot statistiskās kļūdas novērtēšanas tabulu.

PĒTĪJUMA REZULTĀTU STATISTISKĀS KĻŪDAS NOVĒRTĒŠANAS TABULA
(ar 95 % varbūtību)

Procentuālais atbilžu sadalījums (%)	**Respondentu skaits [N] =**															
	50	**75**	**100**	**200**	**300**	**400**	**500**	**600**	**700**	**800**	**900**	**1000**	**1100**	**1200**	**1500**	**2000**
1 vai 99	2.8	2.2	1.9	1.4	1.1	1.0	0.9	0.8	0.7	0.7	0.6	0.6	0.6	0.5	0.5	0.4
2 vai 98	3.9	3.2	2.7	1.9	1.6	1.4	1.2	1.1	1.0	1.0	0.9	0.9	0.8	0.8	0.7	0.6
4 vai 96	5.4	4.5	3.8	2.7	2.2	1.9	1.7	1.6	1.5	1.4	1.3	1.2	1.2	1.1	1.0	0.9
6 vai 94	6.6	5.4	4.7	3.3	2.7	2.3	2.0	1.9	1.8	1.7	1.6	1.5	1.4	1.3	1.2	1.0
8 vai 92	7.5	6.1	5.3	3.8	3.1	2.7	2.4	2.2	2.0	1.9	1.8	1.7	1.6	1.5	1.4	1.2
10 vai 90	8.3	6.8	5.9	4.2	3.4	2.9	2.6	2.4	2.2	2.0	2.0	**1.9**	1.8	1.7	1.5	1.3
12 vai 88	9.0	7.4	6.4	4.5	3.7	3.2	2.9	2.6	2.4	2.3	2.1	2.0	1.9	1.8	1.6	1.4
15 vai 85	9.9	8.0	7.0	5.0	4.0	3.5	3.1	2.9	2.6	2.5	2.3	2.2	2.1	2.0	1.8	1.6
18 vai 82	10.7	8.7	7.5	5.3	4.4	3.8	3.4	3.0	2.9	2.7	2.5	2.4	2.3	2.2	1.9	1.7
20 vai 80	11.1	9.1	7.8	5.5	4.5	3.9	3.5	3.2	3.0	2.8	2.6	2.5	2.4	2.3	2.0	1.8
22 vai 78	11.5	9.4	8.1	5.7	4.7	4.1	3.6	3.3	3.1	2.9	2.7	2.6	2.5	2.4	2.1	1.8
25 vai 75	12.0	9.8	8.5	6.0	4.9	4.2	3.8	3.5	3.2	3.0	2.8	2.7	2.6	2.5	2.2	1.9
28 vai 72	12.5	10.2	8.8	6.2	5.1	4.4	3.9	3.6	3.3	3.1	2.9	2.8	2.7	2.5	2.3	2.0
30 vai 70	12.7	10.4	9.0	6.4	5.2	4.5	4.0	3.7	3.4	3.2	3.0	2.8	2.7	2.6	2.3	2.0
32 vai 68	12.9	10.6	9.1	6.5	5.3	4.6	4.1	3.7	3.5	3.2	3.1	2.9	2.8	2.6	2.4	2.1
35 vai 65	13.2	10.8	9.4	6.6	5.4	4.7	4.2	3.8	3.5	3.3	3.1	3.0	2.8	2.7	2.4	2.1
40 vai 60	13.6	11.1	9.6	6.8	5.5	4.8	4.3	3.9	3.6	3.4	3.2	3.0	2.9	2.8	2.5	2.2
45 vai 55	13.8	11.3	9.8	6.9	5.6	4.9	4.4	4.0	3.7	3.5	3.3	3.1	2.9	2.8	2.5	2.2
50 vai 50	13.9	11.3	9.8	6.9	5.7	4.9	4.4	4.0	3.7	3.5	3.3	3.1	3.0	2.8	2.5	2.2

Lai noteiktu statistisko mērījuma kļūdu, ir jāzina nesvērts respondentu skaits attiecīgajā grupā un rezultāts procentos. Izmantojot šos lielumus, tabulas attiecīgajā iedaļā var atrast statistiskās mērījuma kļūdas robežas + / - procentos ar **95% varbūtību.**

Piemēram, ja pētījuma rezultātā no visiem aptaujātajiem Latvijas iedzīvotājiem (respondentu skaits n = 1002) 10.3% uzskata, ka Latvijā cilvēktiesības tiek ievērotas *„ļoti labi, problēmu nav”*, tad ar 95% varbūtību mēs varam teikt, ka statistiskā mērījuma kļūda šeit ir + / - 1.9% robežās. No tā izriet, ka šādu viedokli pauž no 8.4 līdz 12.2%.

Galvenie secinājumi

2008.gada novembrī veiktās Latvijas iedzīvotāju aptaujas dati liecina, ka **svarīgākie cilvēktiesību jautājumi** sabiedrības skatījumā ir tiesības uz veselības aizsardzību, tiesības uz sociālo nodrošinājumu, tiesības uz darbu un taisnīgiem un labvēlīgiem darba apstākļiem, kā arī tiesības uz izglītību – šīs jomas par *„ļoti svarīgām"* atzina vismaz 3/4 aptaujāto.

Katrs desmitais iedzīvotājs uzskata, ka **cilvēktiesības Latvijā** tiek **ievērotas** *„ļoti labi"*, vēl 35% norādīja, ka tās tiek ievērotas *„normāli, var atrisināt visas problēmas"*. Salīdzinoši kritiski cilvēktiesību ievērošanu vērtēja aptuveni 2/5 iedzīvotāju, tajā skaitā 34% uzskatīja, ka tās tiek ievērotas *„ne visai labi"*, un 9% pauda viedokli, ka cilvēktiesības Latvijā tiek ievērotas *„ļoti slikti"*. Par galvenajiem iemesliem cilvēktiesību neievērošanai iedzīvotāji atzinuši korupciju un sabiedrības morāli, ētiku.

Ar **netaisnīgu vai aizskarošu attieksmi** pēdējo divu gadu laikā pētījuma dalībnieki visbiežāk saskārušies saistībā ar valodu (14%) vai vecumu (12%). Gandrīz katrs desmitais (8%-9%) arī ir izjutis netaisnīgu vai aizskarošu attieksmi saistībā ar savu sociālo izcelšanos, mantisko stāvokli, tautību, rasi vai veselības stāvokli.

Vairāk nekā 1/3 iedzīvotāju (35%) atbildēja, ka pēdējo divu gadu laikā ir saskārušies ar dažādiem **labas pārvaldības principa pārkāpumiem**, un visbiežāk norādīts uz nepieklājīgu attieksmi, sarežģītu procedūru un neobjektivitāti.

Ar **tiesību pārkāpumiem vai diskrimināciju** pēdējo divu gadu laikā Latvijā kopumā saskārušies 27% iedzīvotāju, un visbiežāk atzīmētas problēmas saistībā ar darba attiecībām, t.i., tiesības uz darbu un taisnīgiem un labvēlīgiem darba apstākļiem, tiesības uz veselības aizsardzību un tiesības uz sociālo nodrošinājumu.

Saskaroties ar labas pārvaldības principa un tiesību pārkāpumiem, 68% respondentu nekādu **palīdzību** nemeklēja, bet 25% vērsās pēc palīdzības dažādās institūcijās – visbiežāk minēta vietējā pašvaldība (10%), 6% atbildēja, ka vērsušies policijā, citas atbildes norādītas retāk. To, ka palīdzību meklējuši Tiesībsarga birojā, atzīmēja nepilni 2% aptaujāto.

Iedzīvotāji, kuri, saskaroties ar tiesību pārkāpumiem, nemeklēja palīdzību, kā iemeslus šādai rīcībai visbiežāk minējuši to, ka konflikts nebija tik nozīmīgs, lai grieztos pēc palīdzības (43%), un nav uzticības organizācijām, kam jānodarbojas ar šādu konfliktu risināšanu (31%).

Saskaņā ar aptaujas datiem gandrīz katrs trešais Latvijas iedzīvotājs (32%) ir dzirdējis par **Tiesībsarga biroju**. Vairāk nekā puse (54%) no aptaujātajiem, kuri zina Tiesībsarga biroju, tā darbību vērtē pozitīvi, negatīvus vērtējumus snieguši 7%, bet 38% atbildēja, ka viņiem ir grūti novērtēt biroja darbu.

Vairāk nekā 2/5 no respondentiem, kuri bija dzirdējuši par Tiesībsarga biroju, bija informēti par tā **aktivitātēm** tādās jomās kā sūdzību par cilvēktiesību jautājumiem izskatīšana (56%), bērnu tiesību aizsardzība (48%) un diskriminācijas novēršanas veicināšana (41%). Jāpiebilst, ka visas uzskaitītās Tiesībsarga biroja aktivitātes lielākā daļa (56%-76%) no iedzīvotājiem, kuri par tām bija dzirdējuši, vērtēja kopumā pozitīvi.

Pētījuma rezultāti liecina, ka **Tiesībsarga Romāna Apsīša** darbību iedzīvotāji pozitīvi vērtē biežāk (13%) nekā negatīvi (2%), vēl 15% sniedza neitrālu vērtējumu. Vairāk nekā puse aptaujāto (60%) atbildēja, ka nav dzirdējuši par Tiesībsargu R.Apsīti, un 11% nezināja, kā vērtēt viņa darbību.

1. Cilvēktiesību un labas pārvaldības principu aktualitāte

Latvijas iedzīvotāju aptaujas ietvaros respondentiem tika lūgts novērtēt dažādu cilvēktiesību un labas pārvaldības principu aktualitāti, par katru atzīmējot, vai uzskata to par ļoti svarīgu un pirmām kārtām risināmu (palielinot finansējumu no budžeta un veicot izmaiņas likumdošanā), vidēji svarīgu vai nesvarīgu.

Pētījuma rezultāti liecina, ka ne mazāk kā 3/4 Latvijā dzīvojošo par *„ļoti svarīgām"* atzinuši tiesības uz veselības aizsardzību (83%), tiesības uz sociālo nodrošinājumu (pensijas, pabalsti) (81%), tiesības uz darbu un taisnīgiem un labvēlīgiem darba apstākļiem (77%) un tiesības uz izglītību (75%).

Vairāk nekā 2/3 iedzīvotāju pauda arī viedokli, ka *„ļoti svarīgas"* ir tiesības uz mājokli (74%), tiesības uz personas drošību, brīvību un neaizskaramību uz ielas, ģimenē, darba vietā (74%), bērnu tiesības (73%), tiesības uz labvēlīgu (veselībai drošu) vidi (70%), kā arī labas pārvaldības princips – pieklājīga attieksme pret apmeklētājiem no valsts ierēdņu un pašvaldību darbinieku puses (67%).

Savukārt par *„nesvarīgu"* jomu (no 26 uzskaitītajām) visbiežāk respondenti uzskatījuši cilvēku ar citu seksuālo orientāciju (geju, lesbiešu u.c.) tiesības – tās par nesvarīgām atzina 57% iedzīvotāju. Vairāk nekā 1/4 iedzīvotāju par nesvarīgām uzskatīja arī patvēruma meklētāju (bēgļu) tiesības (31%), ieslodzīto tiesības (33%) un no ieslodzījuma vietām atbrīvoto tiesības (26%).

Saskaņā ar aptaujas rezultātiem, tiesības uz darbu un taisnīgiem un labvēlīgiem darba apstākļiem gan valsts, gan privātajā sektorā strādājošie par *„ļoti svarīgām"* uzskatījuši biežāk (abās grupās 79%) nekā nestrādājošie (74%). Tiesa, nestrādājošo respondentu viedokļi nav viendabīgi: no studentiem šīs tiesības par *„ļoti svarīgām"* atzina 58%, no pensionāriem un no mājsaimniecēm – attiecīgi 76% un 74%, bet no bezdarbniekiem vairāk nekā 4/5 pauda viedokli, ka tiesības uz darbu un taisnīgiem un labvēlīgiem darba apstākļiem ir *„ļoti svarīgas"* (83%).

Bērnu tiesības par *„ļoti svarīgām"* atzina vairāk nekā 3/4 no iedzīvotājiem, kuriem ir bērni vecumā līdz 18 gadiem (77%). Tiesa, arī no tiem, kuriem bērnu nav, šīs tiesības par *„ļoti svarīgām"* uzskatīja 71%. Dati liecina, ka sievietes bērnu tiesības *par „ļoti svarīgām"* atzina nedaudz biežāk (75%) nekā vīrieši (71%).

Interesanti atzīmēt, ka dzimumu līdztiesības jautājumus par *„ļoti svarīgiem"* vīrieši un sievietes uzskatījuši gandrīz vienlīdz bieži (attiecīgi 39% un 40%). Sievietes biežāk nekā vīrieši norādīja, ka šie jautājumi ir *„drīzāk svarīgi"* (vīrieši: 41%, sievietes: 46%), bet vīrieši tos biežāk nekā sievietes atzina par *„nesvarīgiem"* (vīrieši: 20%, sievietes: 14%).

Būtiski atšķiras uzskati par pilsonības jautājumu aktualitāti grupās ar atšķirīgu pilsonības statusu: respondenti bez LR pilsonības šos jautājumus par *„ļoti svarīgiem"* atzinuši ievērojami biežāk (65%) nekā LR pilsoņi (41%).

1. Cilvēktiesību un labas pārvaldības principu aktualitāte

"Zemāk ir minētas dažādas cilvēktiesības un labas pārvaldības principi. Pasakiet, lūdzu, par katru, vai tie ir ļoti svarīgi un jārisina pirmām kārtām (palielinot finansējumu no budžeta vai veicot izmaiņas likumdošanā), drīzāk svarīgi vai nesvarīgi."

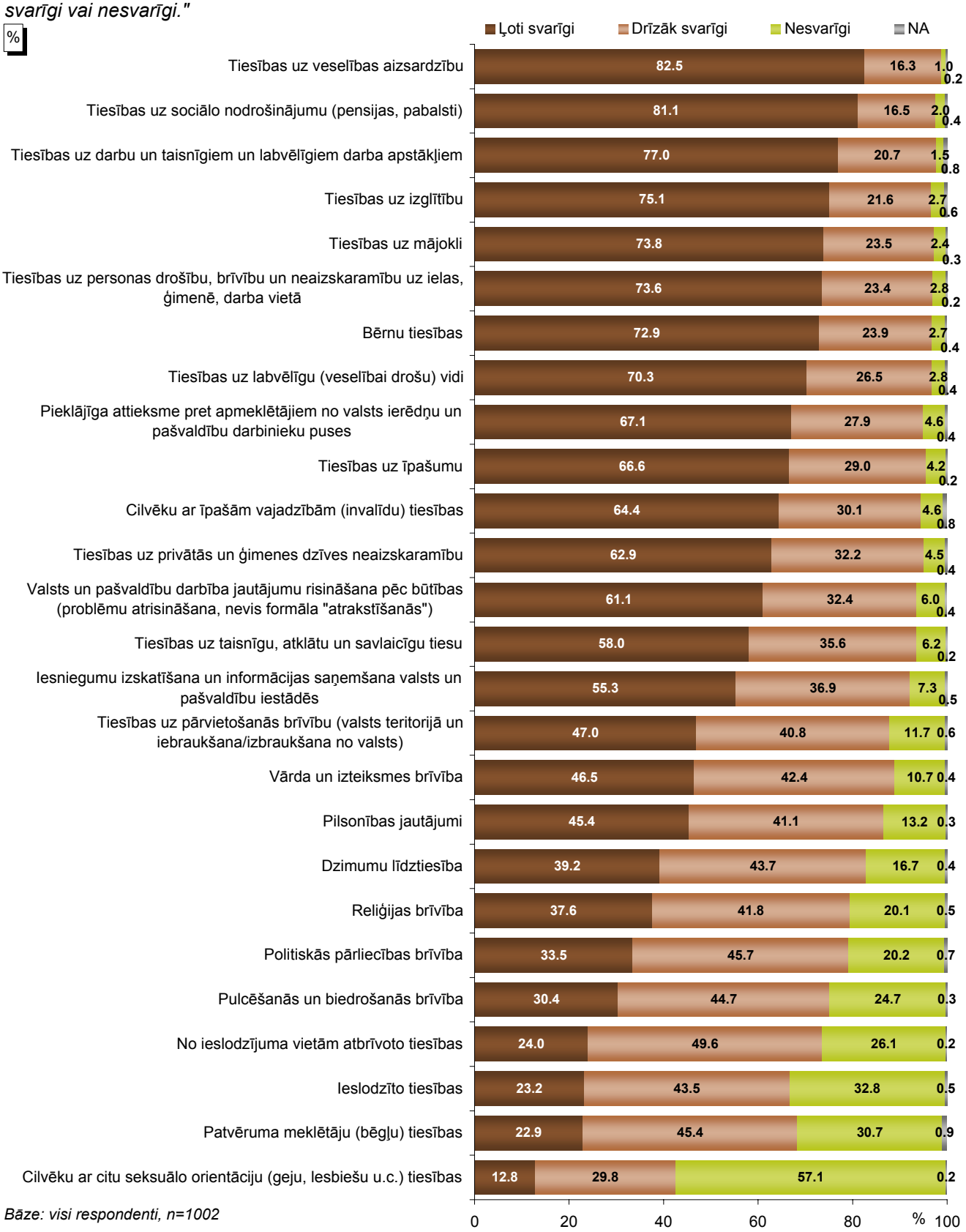

Bāze: visi respondenti, n=1002

*Grafikā jomas sakārtotas pēc atbildes *"ļoti svarīgi"* minēšanas biežuma

"Zemāk ir minētas dažādas cilvēktiesības un labas pārvaldības principi. Pasakiet, lūdzu, par katru, vai tie ir ļoti svarīgi un jārisina pirmām kārtām (palielinot finansējumu no budžeta vai veicot izmaiņas likumdošanā), vidēji svarīgi vai nesvarīgi."

Uzskati par tiesību uz darbu un taisnīgiem un labvēlīgiem darba apstākļiem aktualitāti

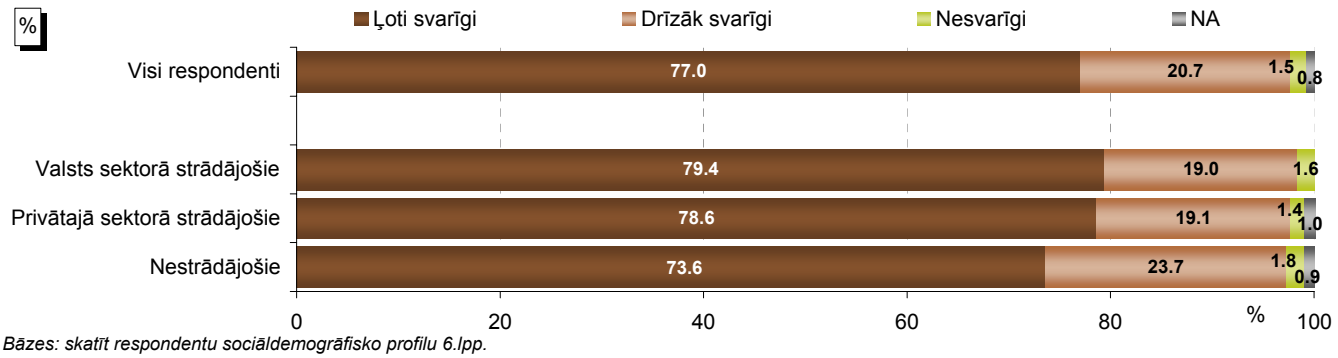

Bāzes: skatīt respondentu sociāldemogrāfisko profilu 6.lpp.

Uzskati par bērnu tiesību aktualitāti

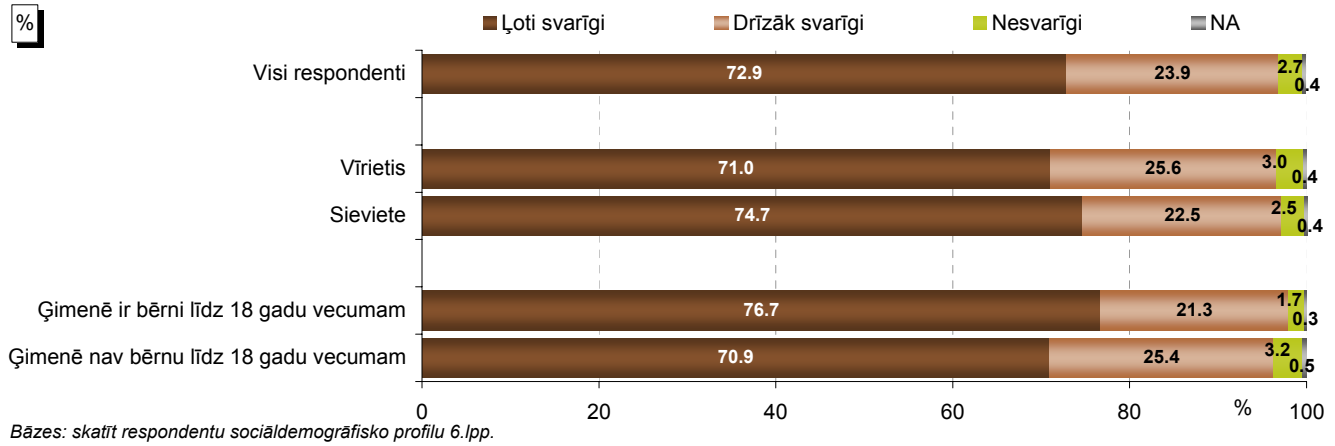

Bāzes: skatīt respondentu sociāldemogrāfisko profilu 6.lpp.

Uzskati par dzimumu līdztiesības aktualitāti

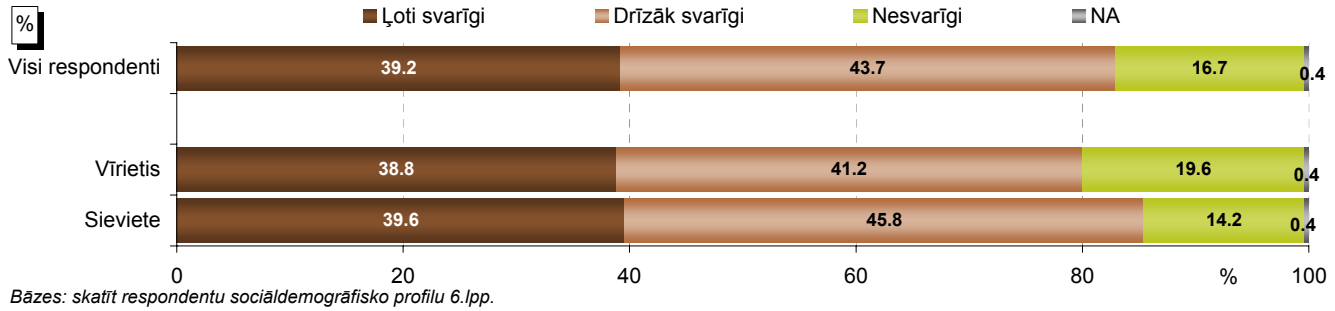

Bāzes: skatīt respondentu sociāldemogrāfisko profilu 6.lpp.

Uzskati par pilsonības jautājumu aktualitāti

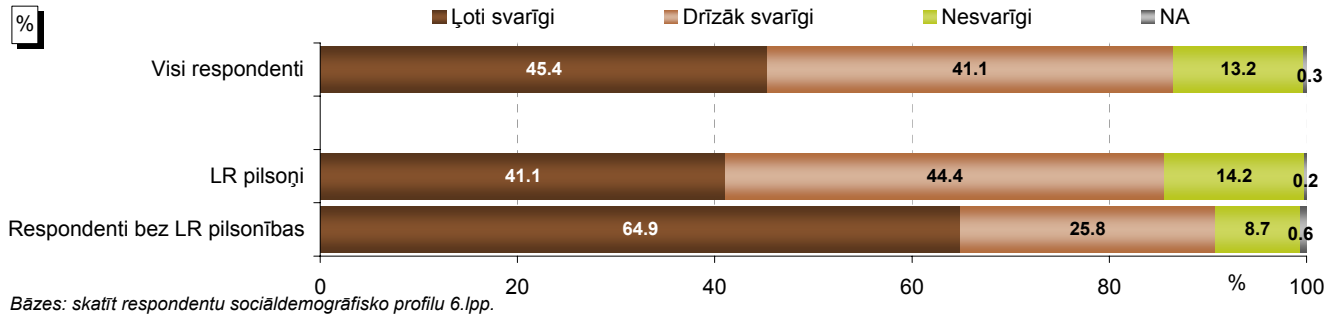

Bāzes: skatīt respondentu sociāldemogrāfisko profilu 6.lpp.

2. Uzskati par cilvēktiesību ievērošanu Latvijā

Aptaujas dalībniekiem lūdza novērtēt, kā, viņuprāt, Latvijā tiek ievērotas cilvēktiesības. Respondentiem, kuri uzskatīja, ka cilvēktiesības tiek ievērotas *„ne visai labi”* vai *„ļoti slikti”*, lūdza atzīmēt galveno iemeslu, kādēļ, viņuprāt, tās netiek ievērotas pietiekamā līmenī.

Saskaņā ar pētījuma rezultātiem katrs desmitais iedzīvotājs uzskata, ka cilvēktiesības Latvijā tiek ievērotas *„ļoti labi, problēmu nav”* (10%). Viedokli, ka cilvēktiesības tiek ievērotas *„normāli, var atrisināt visas problēmas”*, pauda vairāk nekā 1/3 aptaujāto (35%).

Salīdzinoši kritiski cilvēktiesību ievērošanu Latvijā vērtēja aptuveni 2/5 iedzīvotāju: 34% uzskatīja, ka cilvēktiesības tiek ievērotas *„ne visai labi, problēmas risinās ar grūtībām”*, un vēl 9% atzīmēja atbildi *„ļoti slikti”*.

Viedokli, ka cilvēktiesības Latvijā tiek ievērotas *„ļoti labi”*, biežāk nekā caurmērā pauda jaunieši vecumā no 18 līdz 24 gadiem, individuālā darba veicēji, pensionāri, mājsaimnieces un iedzīvotāji ar vidējiem ienākumiem.

To, ka cilvēktiesības tiek ievērotas „ļoti slikti”, biežāk nekā caurmērā norādīja aptaujātie vecumā no 35 līdz 44 gadiem, krievu valodā runājošie, respondenti bez LR pilsonības, strādnieki, pētījuma dalībnieki ar vidēji zemiem ienākumiem un citās pilsētās (ne Rīgā) dzīvojošie.

Iedzīvotājiem, kuri uzskatīja, ka cilvēktiesības Latvijā tiek ievērotas *„ne visai labi”* vai *„ļoti slikti”*, lūdza atzīmēt svarīgāko iemeslu, kādēļ tās netiek ievērotas.

Visbiežāk kā galvenais iemesls cilvēktiesību neievērošanai tika nosaukta korupcija (28%), otrs biežāk norādītais bija sabiedrības morāle, ētika (22%). Salīdzinoši retāk kā svarīgākie iemesli atzīmēti ekonomiskā situācija (15%), politiskā situācija (12%), tiesisko zināšanu trūkums (10%) un demokrātisko tradīciju trūkums (9%).

2. Uzskati par cilvēktiesību ievērošanu Latvijā

"Kā, Jūsuprāt, Latvijā tiek ievērotas cilvēktiesības?"

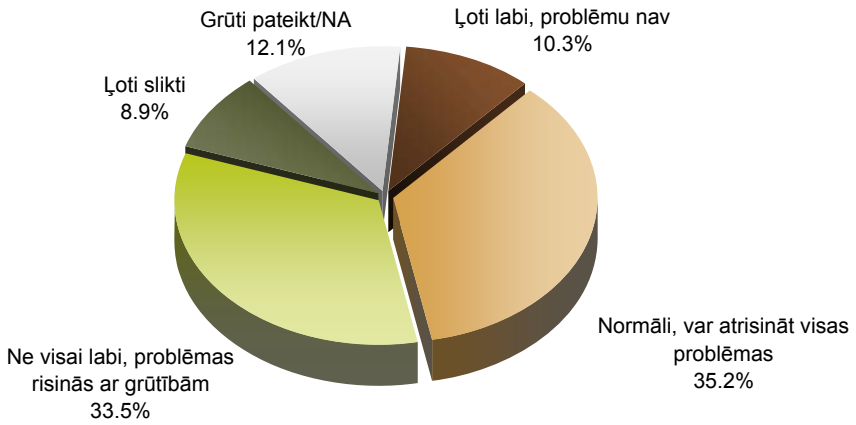

Bāze: visi respondenti, n=1002

Sociāldemogrāfisko grupu atbilžu sadalījums

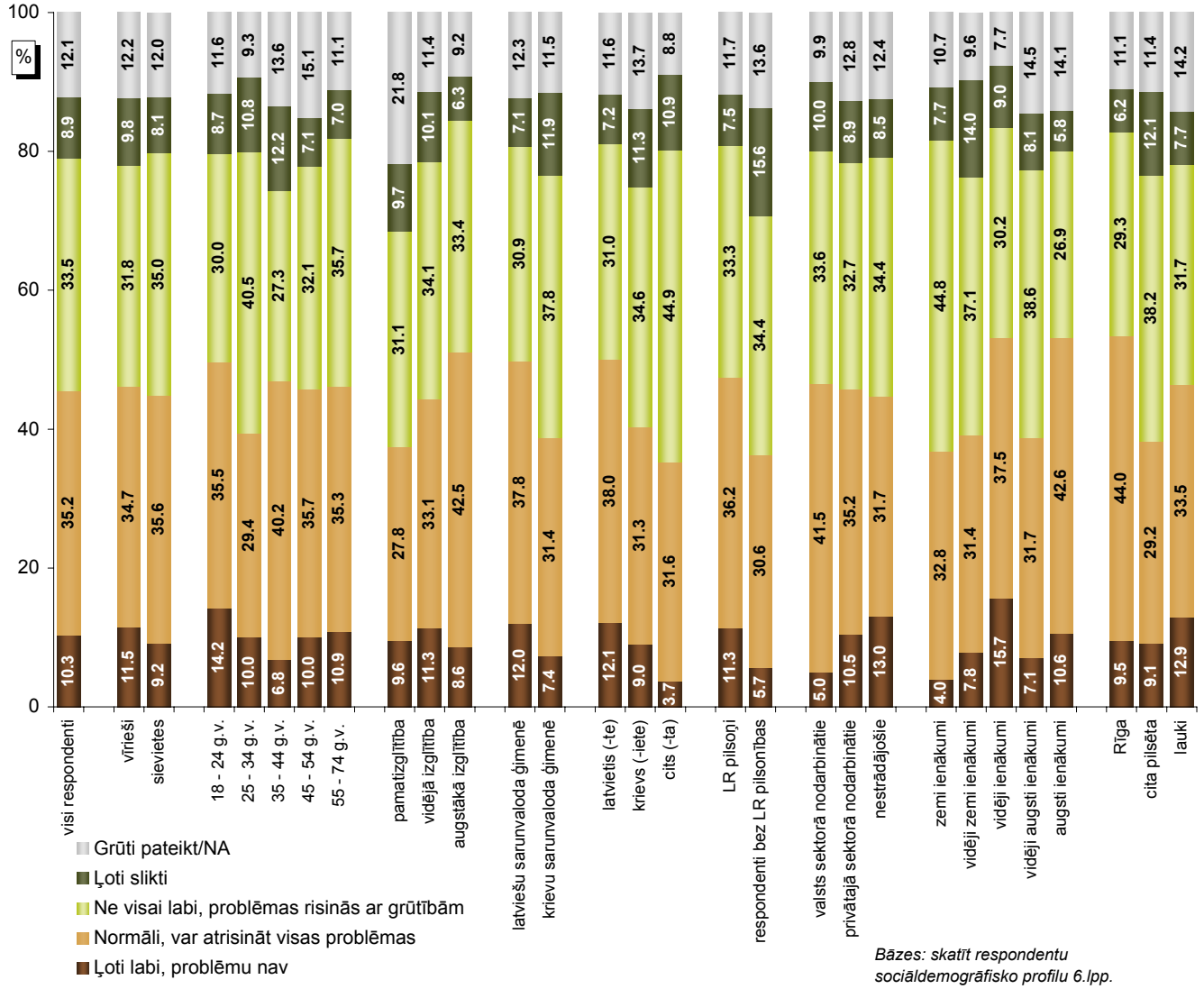

Bāzes: skatīt respondentu sociāldemogrāfisko profilu 6.lpp.

Uzskati par svarīgāko iemeslu, kādēļ Latvijā netiek ievērotas cilvēktiesības

"Kas, Jūsuprāt, ir svarīgākais iemesls, kādēļ cilvēktiesības Latvijā netiek ievērotas pietiekamā līmenī?"

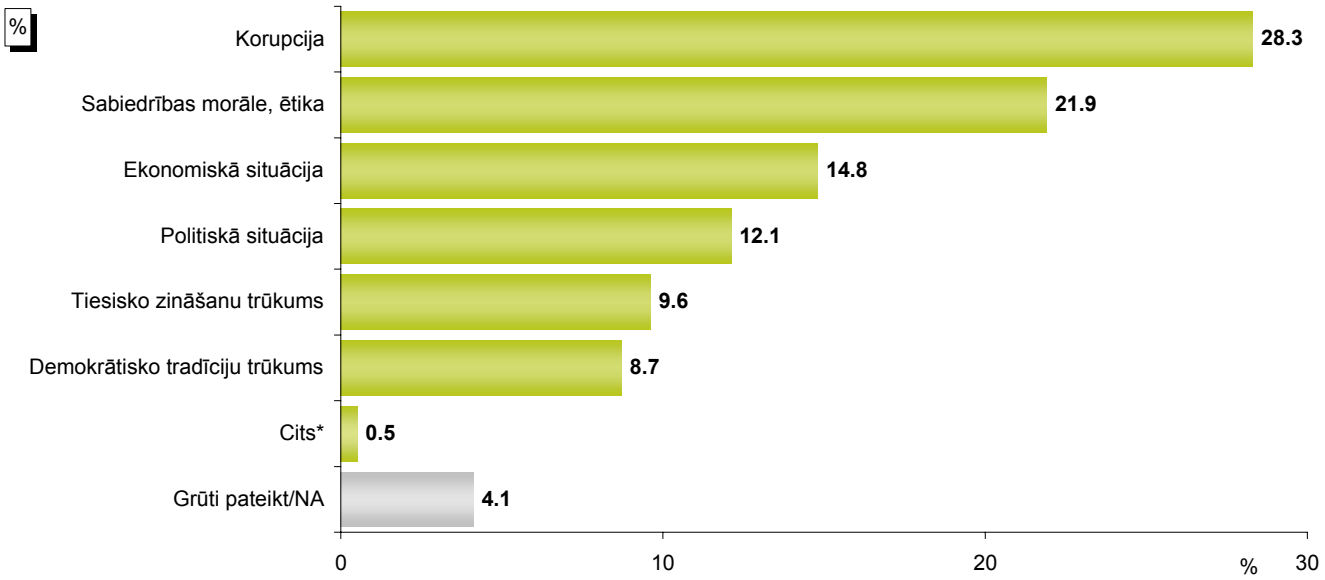

Bāze: respondenti, kuri uzskata, ka Latvijā cilvēktiesības tiek ievērotas "ne visai labi" vai "ļoti slikti", n=422

*Kategorijā *"Cits"* minēts: *"likumi tādi"* (minēts 1 reizi); *"nacionālisms"* (minēts 1 reizi).

3. Saskarsme ar diskrimināciju un tiesību pārkāpšanu

Pētījuma ietvaros Latvijas iedzīvotājiem tika lūgts atzīmēt, vai pēdējo divu gadu laikā viņi pret sevi ir izjutuši netaisnīgu vai aizskarošu attieksmi saistībā ar savu dzimumu, vecumu, reliģisko piederību, tautību vai rasi, valodu, seksuālo orientāciju, politisko orientāciju, veselības stāvokli, sociālo izcelšanos, mantisko stāvokli. Respondenti arī raksturoja, vai un ar kāda veida savu tiesību pārkāpumiem un labas pārvaldības principa pārkāpumiem viņi pēdējo 2 gadu laikā Latvijā ir saskārušies.

Vairāk nekā 1/10 aptaujāto Latvijas iedzīvotāju atbildēja, ka viņi pēdējo 2 gadu laikā ir **izjutuši pret sevi netaisnīgu vai aizskarošu attieksmi** saistībā ar valodu (14%) un vecumu (12%). Gandrīz vienlīdz bieži norādīts uz saskarsmi ar netaisnīgu vai aizskarošu attieksmi saistībā ar sociālo izcelšanos, mantisko stāvokli (9%), tautību vai rasi (8%) un veselības stāvokli (8%).

Salīdzinoši retāk pētījuma dalībnieki atbildējuši, ka ir izjutuši netaisnīgu vai aizskarošu attieksmi sava dzimuma (3%), politiskās pārliecības (3%), reliģiskās piederības (2%) vai seksuālās orientācijas (0.3%) dēļ.

Raksturojot biežāk nosaukto aspektu minēšanas biežumu sociāldemogrāfiskajās grupās, jāatzīmē, ka netaisnīgu vai aizskarošu attieksmi pret sevi valodas dēļ biežāk nekā caurmērā izjutuši aptaujātie vecumā no 25 līdz 34 gadiem, iedzīvotāji, kuri ģimenē galvenokārt sarunājas krievu valodā, krievu un citu tautību cilvēki (ne latvieši), respondenti bez LR pilsonības un Latgalē dzīvojošie.

To, ka ir izjutuši netaisnīgu vai aizskarošu attieksmi saistībā ar savu vecumu, biežāk nekā caurmērā minēja aptaujātie, kuri vecāki par 45 gadiem, cittautieši, pensionāri, bezdarbnieki, iedzīvotāji ar vidēji zemiem ienākumiem, kā arī citās pilsētās (ne Rīgā) dzīvojošie.

Sociālās izcelsmes, mantiskā stāvokļa dēļ netaisnīgu vai aizskarošu attieksmi biežāk nekā caurmērā izjutuši pētījuma dalībnieki vecumā no 25 līdz 34 gadiem, cittautieši, mājsaimnieces un bezdarbnieki. Jāpiebilst, ka iedzīvotāji ar zemiem vai vidēji zemiem ienākumiem uz to, ka izjutuši netaisnīgu vai aizskarošu attieksmi saistībā ar savu mantisko stāvokli, sociālo izcelšanos, norādīja nedaudz biežāk kā respondenti ar vidējiem vai augstiem ienākumiem.

Saistībā ar tautību vai rasi netaisnīgu vai aizskarošu attieksmi pret sevi biežāk nekā caurmērā izjutuši aptaujātie vecumā no 25 līdz 34 gadiem, krievu valodā runājošie, krievi un cittautieši (ne latvieši), respondenti bez LR pilsonības, grupa ar augstiem ienākumiem, kā arī Zemgalē un Latgalē dzīvojošie.

Veselības stāvokli kā netaisnīgas vai aizskarošas attieksmes iemeslu biežāk nekā caurmērā minējuši citu tautību pārstāvji, respondenti bez LR pilsonības, nestrādājošie, pensionāri, iedzīvotāji ar vidēji zemiem ienākumiem un citās pilsētās (ne Rīgā) dzīvojošie.

Lūgti norādīt, vai pēdējo 2 gadu laikā ir saskārušies ar labas pārvaldības principa pārkāpumiem valsts un pašvaldības iestādēs, lielākā daļa aptaujāto (60%) atbildēja, ka nav ar tādiem saskārušies.

Dažādus labas pārvaldības principa pārkāpumus valsts un pašvaldības iestādēs kopumā nosauca 35% aptaujāto, tajā skaitā visbiežāk minēta saskarsme ar nepieklājīgu attieksmi (19%). Vairāk nekā 1/10 iedzīvotāju arī norādīja, ka ir saskārušies ar sarežģītu procedūru (15%) un neobjektivitāti (12%).

Biežāk nekā caurmērā to, ka ir saskārušies ar labas pārvaldības principa pārkāpumiem, minēja pētījuma dalībnieki vecumā no 25 līdz 34 gadiem, grupa ar augstāko izglītību, cittautieši, respondenti bez LR pilsonības, valsts sektorā nodarbinātie, aptaujātie ar zemiem vai vidēji augstiem ienākumiem, Latgalē dzīvojošie, kā arī citu pilsētu (ne Rīgas) iedzīvotāji.

Atbildot uz jautājumu *„Kurās jomās Latvijā pēdējo 2 gadu laikā ir pārkāptas Jūsu tiesības vai Jūs esat diskriminēts”*, uz dažādiem tiesību pārkāpumiem kopumā norādīja 27% iedzīvotāju, bet 65% atbildēja, ka viņu tiesības nav pārkāptas pēdējo 2 gadu laikā.

Visbiežāk norādīts uz tiesību pārkāpumiem un diskrimināciju darba attiecībās saistībā ar tiesībām uz darbu un taisnīgiem un labvēlīgiem darba apstākļiem (12%). Jāpiebilst, ka privātajā un valsts sektorā strādājošie to minējuši vienlīdz bieži (13%), bet no bezdarbniekiem ar diskrimināciju vai tiesību pārkāpumiem šajā jomā saskārušies 23%.

Aptuveni 5% aptaujāto iedzīvotāju saskārušies arī ar diskrimināciju vai pārkāpumiem saistībā ar tiesībām uz veselības aizsardzību (6%) un tiesībām uz sociālo nodrošinājumu (5%). Tiesību pārkāpumi citās jomās minēti retāk.

Kopumā biežāk nekā caurmērā to, ka pēdējo 2 gadu laikā Latvijā ir saskārušies ar tiesību pārkāpumiem vai diskrimināciju, norādīja vīrieši, iedzīvotāji vecumā no 25 līdz 34 gadiem, cittautieši, respondenti bez LR pilsonības, grupas ar zemiem, vidēji augstiem vai augstiem ienākumiem, Kurzemē, Zemgalē vai Latgalē dzīvojošie, kā arī citu pilsētu (ne Rīgas) iedzīvotāji.

3. Saskarsme ar diskrimināciju un tiesību pārkāpšanu

Saskarsme ar netaisnīgu vai aizskarošu attieksmi

"Vai pēdējo 2 gadu laikā esat pret sevi izjutis netaisnīgu vai aizskarošu attieksmi saistībā ar Jūsu...?"

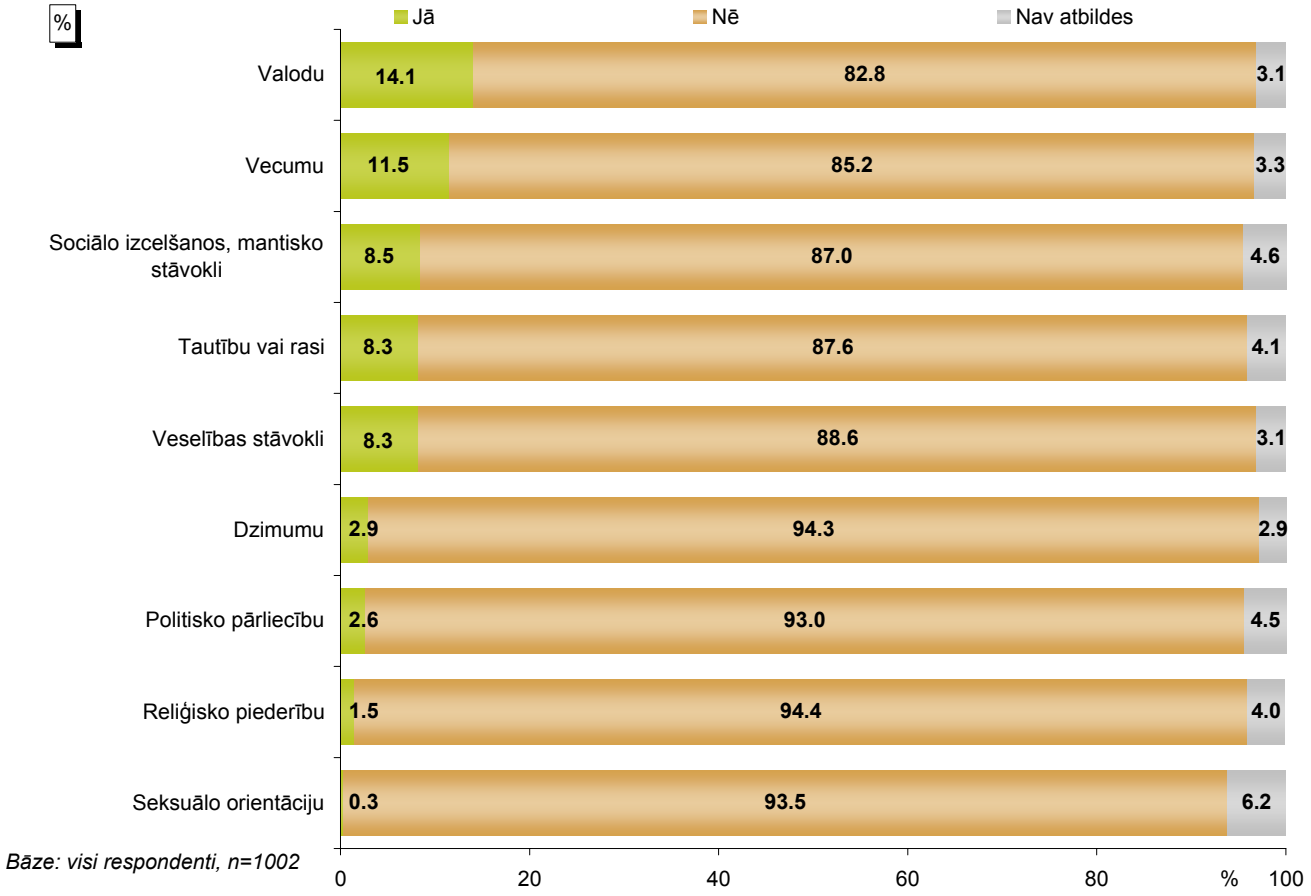

Atbildes uz jautājumu *"Vai pēdējo 2 gadu laikā esat pret sevi izjutis netaisnīgu vai aizskarošu attieksmi saistībā ar Jūsu...?"* : dažādu sociāldemogrāfisko grupu atbilžu salīdzinājums*



Bāzes: skatīt respondentu sociāldemogrāfisko raksturojumu 6.lpp.

*Grafikā apkopoti dati par aspektiem, kurus minēja vairāk nekā 5% aptaujāto.

Saskarsme ar labas pārvaldības principu pārkāpumiem valsts un pašvaldības iestādēs

"Vai Jūs Latvijā pēdējo 2 gadu laikā esat saskāries ar labas pārvaldības principa pārkāpumu valsts un pašvaldību iestādēs saistībā ar.... ?"

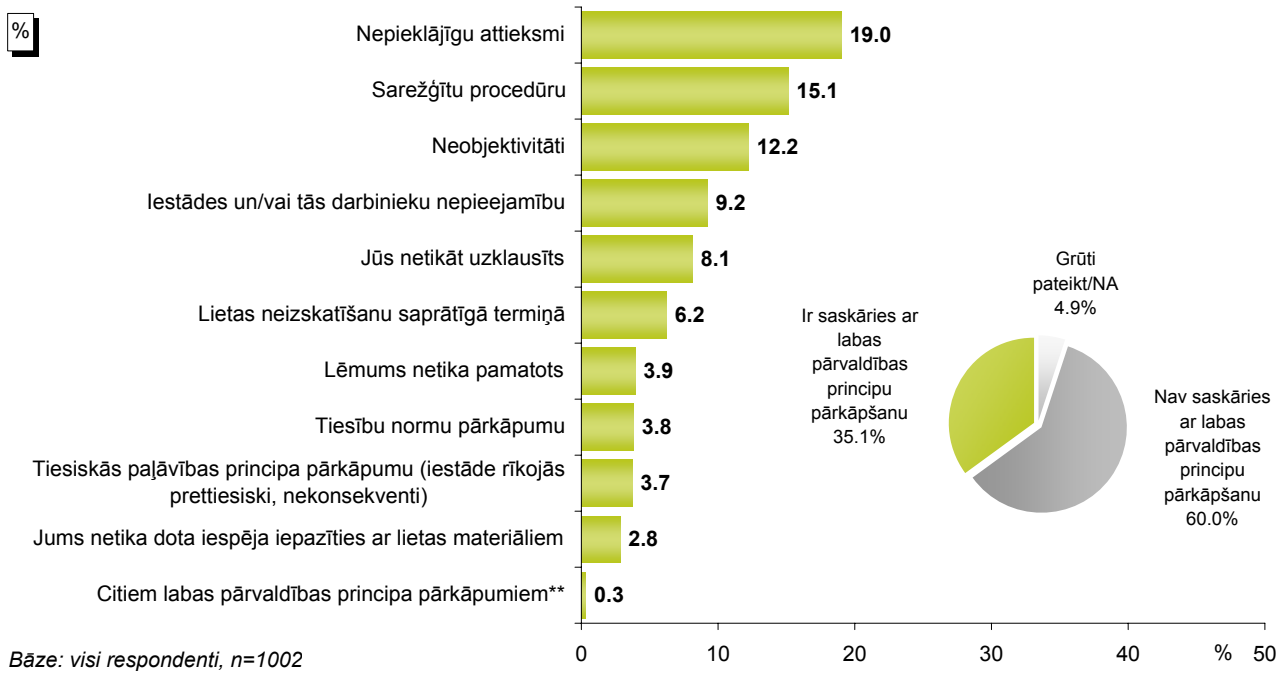

Bāze: visi respondenti, n=1002

*Tā kā katrs respondents varēja atzīmēt visas piemērotās atbildes, kopējā atbilžu summa pārsniedz 100%.
**Kategorijā *"Citiem labas pārvaldības principa pārkāpumiem"* minēts: *"formālā atrakstīšanās"* (minēts 2 reizes); *"pieprasa kukuli"* (minēts 1 reizi).

Sociāldemogrāfisko grupu atbilžu sadalījums

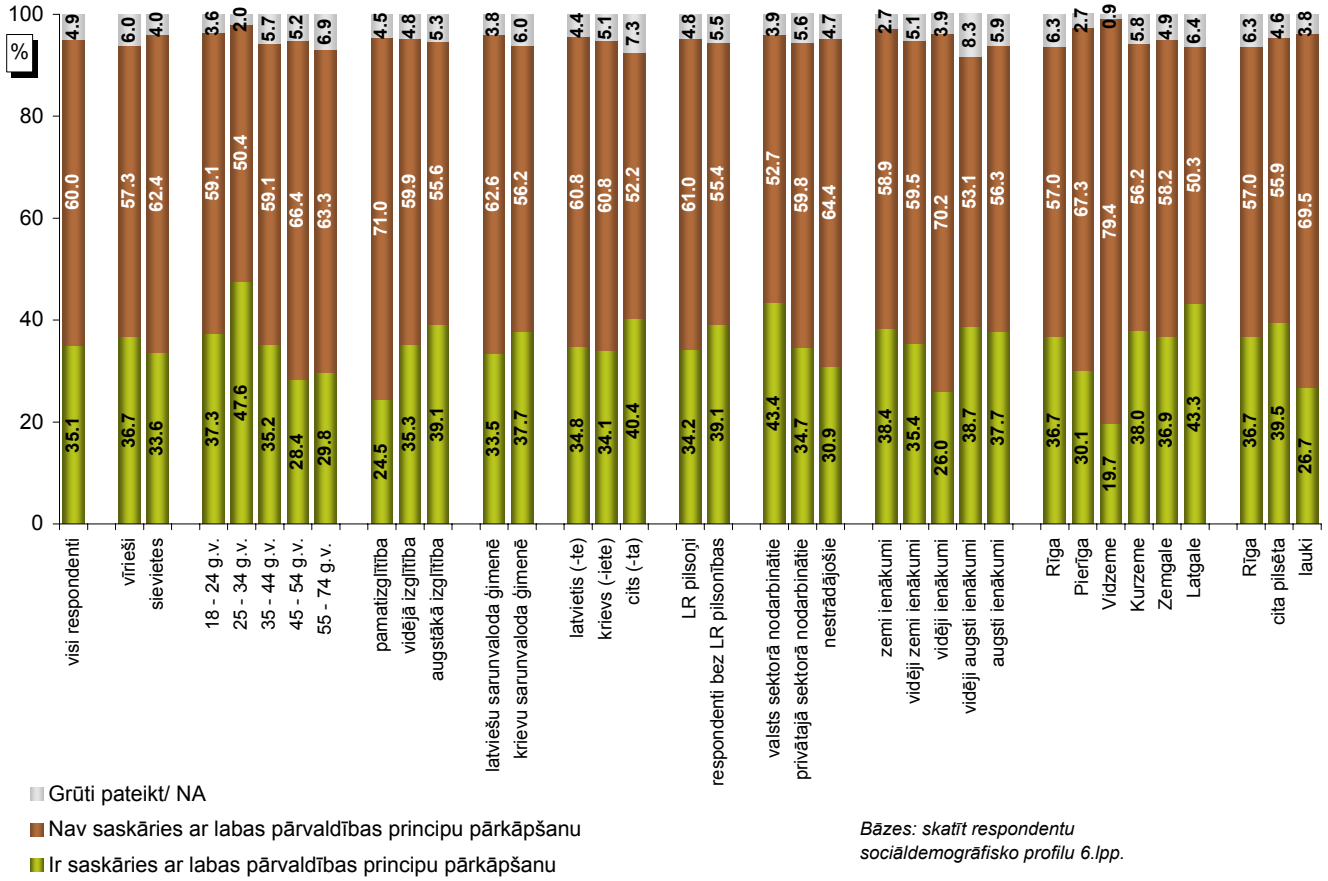

Bāzes: skatīt respondentu sociāldemogrāfisko profilu 6.lpp.

Saskarsme ar diskrimināciju un tiesību pārkāpšanu

"Kurās jomās Latvijā pēdējo 2 gadu laikā ir pārkāptas Jūsu tiesības vai Jūs esat diskriminēts?"

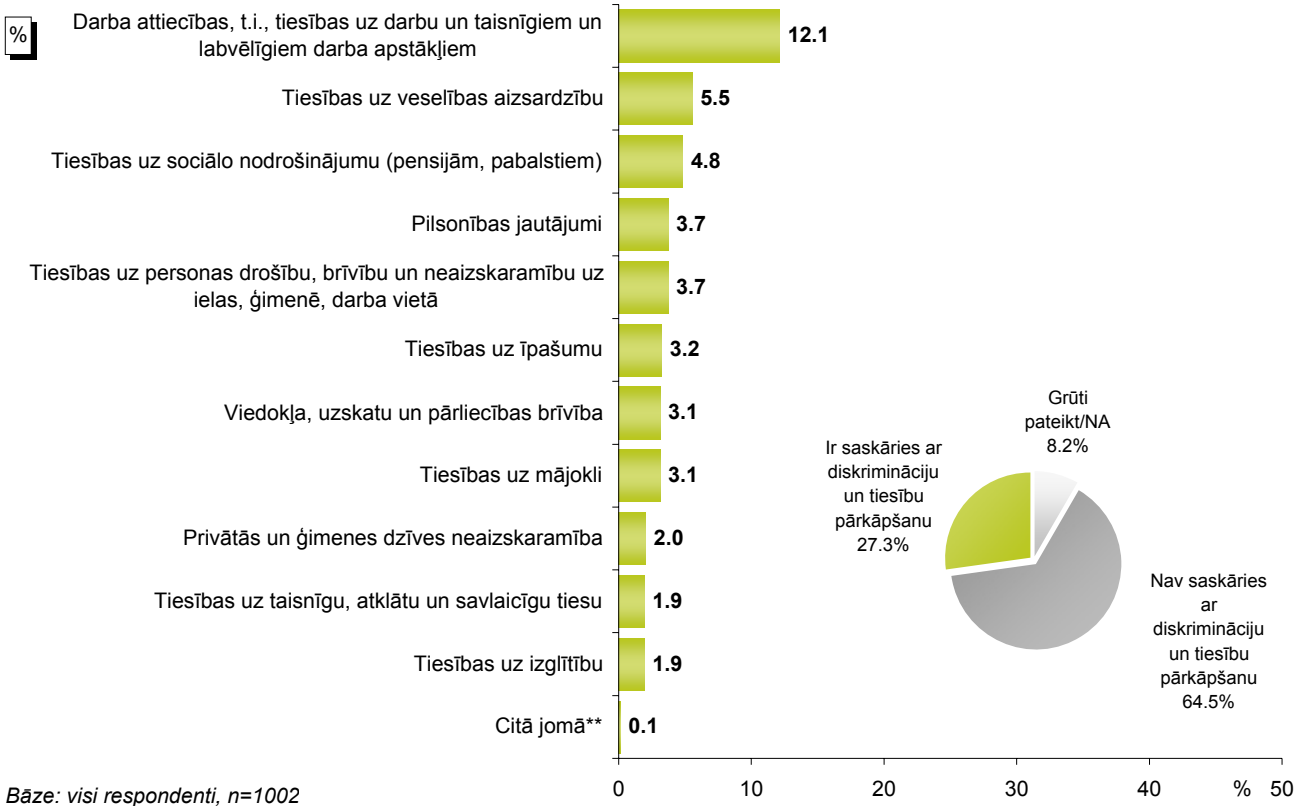

Bāze: visi respondenti, n=1002

*Tā kā katrs respondents varēja atzīmēt visas piemērotās atbildes, kopējā atbilžu summa pārsniedz 100%.
**Kategorijā *"Citā jomā"* minēts: *"formālā atrakstīšanās"* (minēts 2 reizes); *"pieprasa kukuli"* (minēts 1 reizi).

Sociāldemogrāfisko grupu atbilžu sadalījums

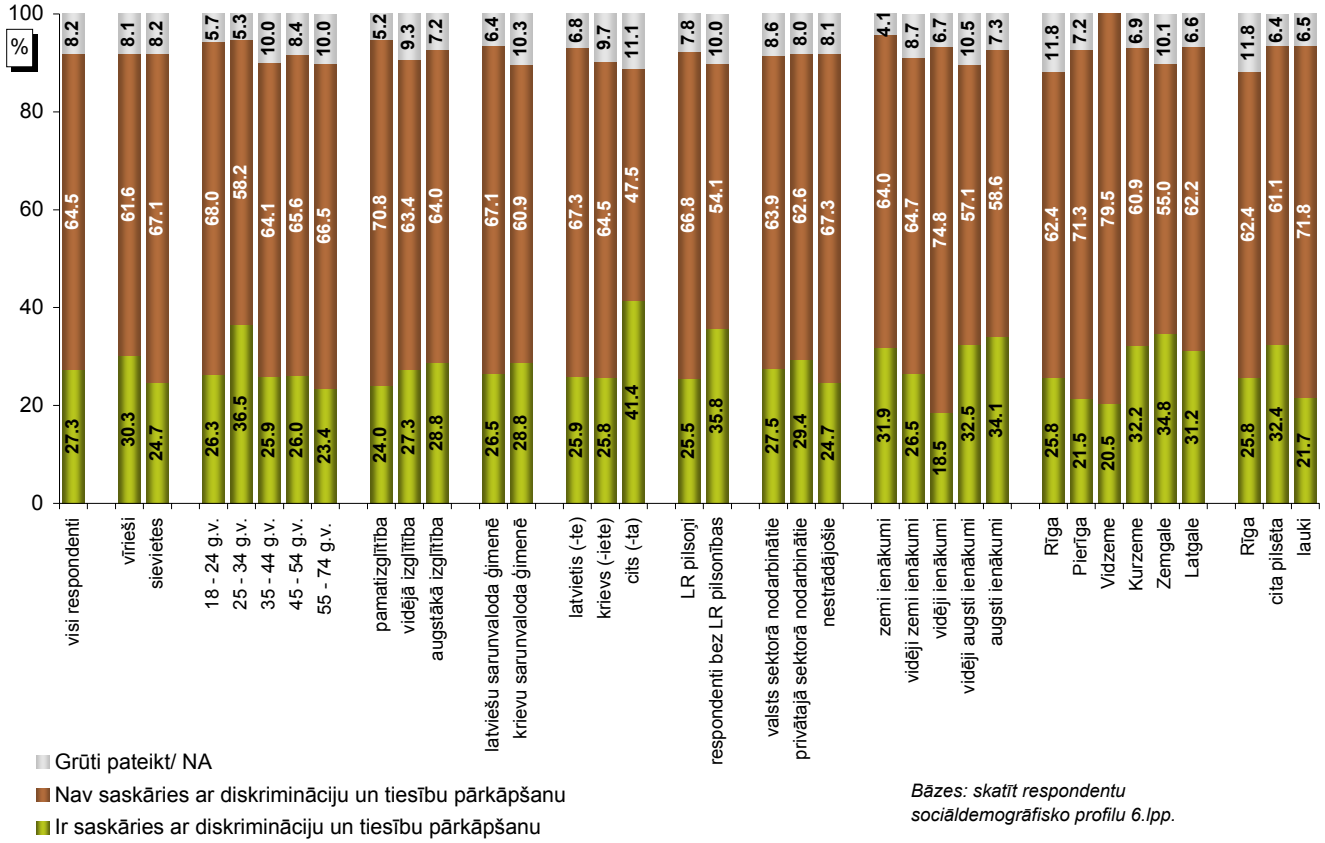

Bāzes: skatīt respondentu sociāldemogrāfisko profilu 6.lpp.

4. Vēršanās pēc palīdzības tiesību pārkāpumu gadījumos

Respondentiem, kuri atzīmēja, ka pēdējo 2 gadu laikā ir saskārušies ar labas pārvaldības principa pārkāpumiem, vai kuru tiesības ir bijušas pārkāptas, lūdza norādīt, kur viņi vērsās pēc palīdzības. Aptaujas dalībniekiem, kuri atzina, ka nav meklējuši palīdzību, tika lūgts paskaidrot šādas rīcības iemeslus.

Saskaņā ar pētījuma datiem vairāk nekā 2/3 iedzīvotāju (68%), kuri pēdējo 2 gadu laikā ir saskārušies ar labas pārvaldības principa pārkāpumiem, vai kuru tiesības ir tikušas pārkāptas, nav vērsušies pēc palīdzības.

Kopumā palīdzību meklējuši 25% respondentu - 10% vērsās vietējā pašvaldībā, 6% - policijā, 3% - tiesā, bet citas atbildes norādītas retāk. To, ka pēc palīdzības vērsušies Tiesībsarga birojā, atzīmēja 2% aptaujāto.

Biežāk nekā caurmērā palīdzību meklējuši respondenti vecumā no 25 līdz 34 gadiem, LR pilsoņi, iedzīvotāji ar vidēji augstiem ienākumiem, kā arī Rīgā un Vidzemē aptaujātie.

Pētījuma dalībniekiem, kuri norādīja, ka situācijā, kad saskārušies ar labas pārvaldes principu vai savu tiesību neievērošanu, nav meklējuši palīdzību, lūdza raksturot iemeslus šādai rīcībai.

Visbiežāk (43%) iedzīvotāji nevēršanos pēc palīdzības pamatoja ar to, ka *„konflikts nebija tik nozīmīgs”*. Kopumā 31% pauda viedokli, ka viņiem *„nav ticības organizācijām, kam jānodarbojas ar šādu konfliktu risināšanu”*.

Mazāk nekā 1/5 aptaujāto atzīmēja tādus iemeslus kā *„nezinu, kur jāvēršas pēc palīdzības”* (17%), *„laika trūkums”* (13%) un *„nav naudas prasības izvirzīšanai un aizstāvēšanai tiesā”* (8%).

Tā kā nelielā respondentu skaita dēļ iespējama lielākā statistiskā kļūda, dati netiks skatīti detalizētāk, raksturojot to minēšanas biežumu dažādās sociāldemogrāfiskajās grupās.

4. Vēršanās pēc palīdzības tiesību pārkāpumu gadījumos

"Kur Jūs vērsāties pēc palīdzības, kad tika pārkāptas Jūsu tiesības?"

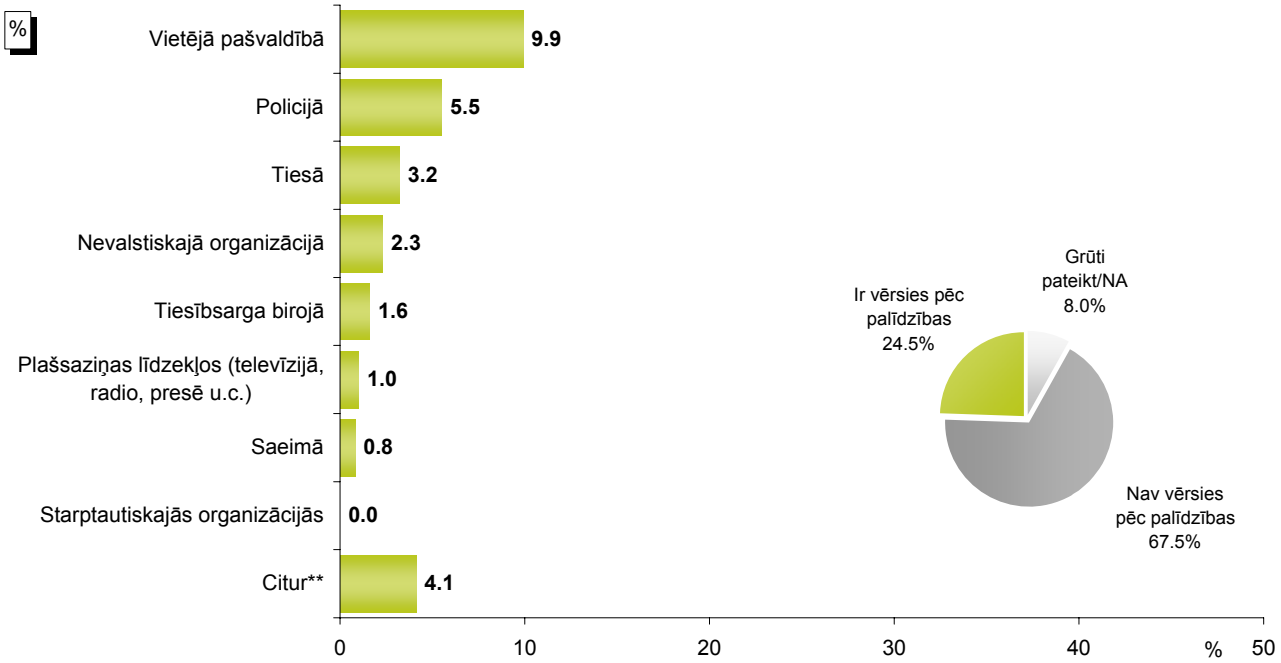

Bāze: respondenti, kuri ir saskārušies ar labas pārvaldības principa pārkāpumiem vai kuru tiesības ir pārkāptas, n=393

*Tā kā katrs respondents varēja atzīmēt visas piemērotās atbildes, kopējā atbilžu summa pārsniedz 100%.

**Kategorijā *"Citur"* minēts: *"arodbiedrībā"* (minēts 5 reizes); *"pilsonības un imigrācijas lietu pārvaldē"* (minēts 2 reizes); *"anonīmie tālruņi"* (minēts 1 reizi); *"augstākstāvošā iestādē"* (minēts 1 reizi); *"darbā"* (minēts 1 reizi); *"māklerim zvanīja"* (minēts 1 reizi); *"pie citiem ārstiem, jo ģimenes ārsts nepalīdzēja"* (minēts 1 reizi); *"skolā"* (minēts 1 reizi); *"valsts iestādē"* (minēts 1 reizi); *"valsts darba inspekcijā"* (minēts 1 reizi); *"VID"* (minēts 1 reizi).

Vēršanās pēc palīdzības: sociāldemogrāfisko grupu atbilžu sadalījums

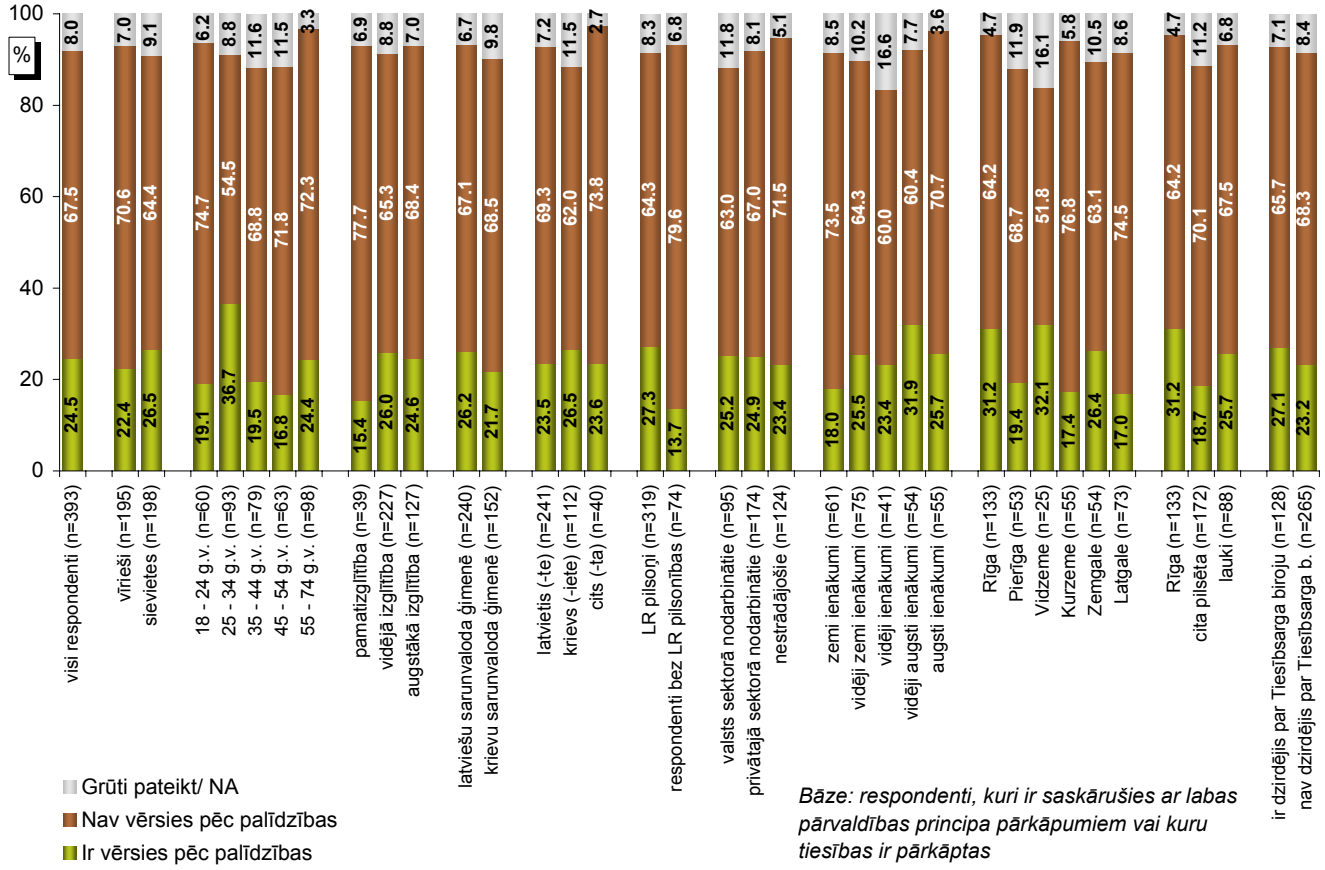

Bāze: respondenti, kuri ir saskārušies ar labas pārvaldības principa pārkāpumiem vai kuru tiesības ir pārkāptas

Iemesli, kuru dēļ netika meklēta palīdzība, saskaroties ar tiesību pārkāpumu
"Kāpēc Jūs nemeklējāt palīdzību, kad tika pārkāptas Jūsu tiesības?"

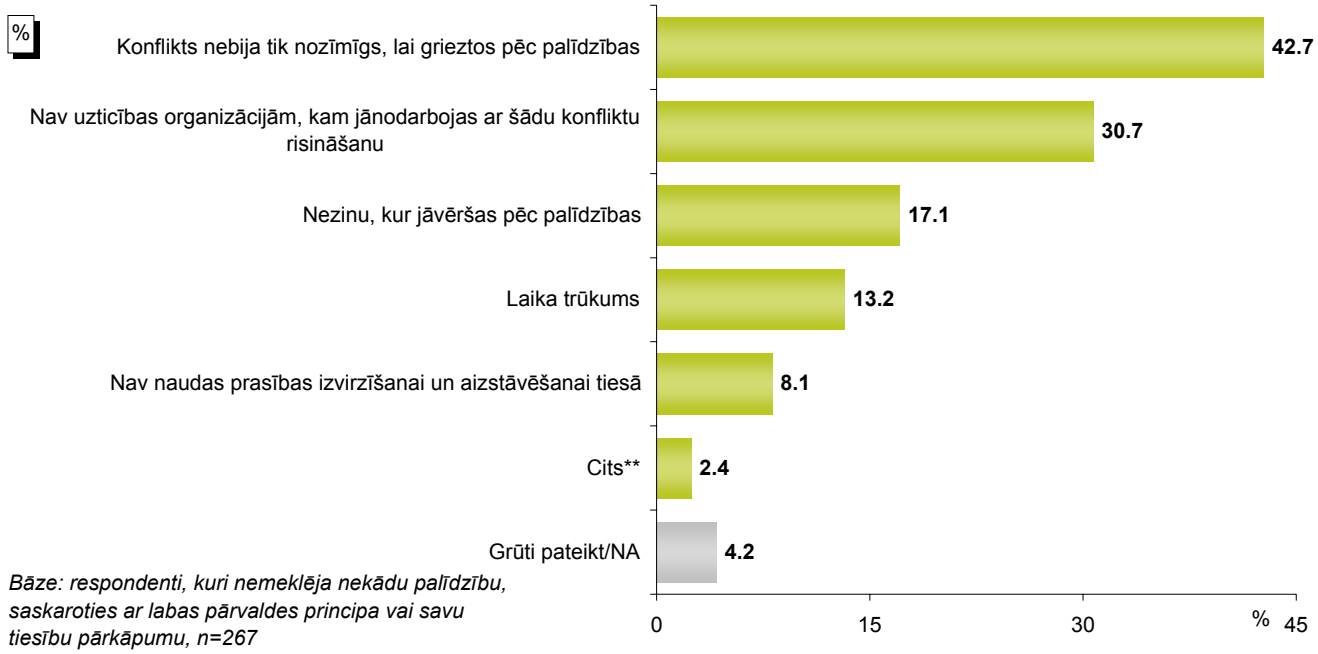

Bāze: respondenti, kuri nemeklēja nekādu palīdzību, saskaroties ar labas pārvaldes principa vai savu tiesību pārkāpumu, n=267

*Tā kā katrs respondents varēja atzīmēt visas piemērotās atbildes, kopējā atbilžu summa pārsniedz 100%.
**Kategorijā *"Cits"* minēts: *"tas ir bezjēdzīgi"* (minēts 2 reizes); *"tāds ir likums"* (minēts 2 reizes); *"tādā gadījumā var zaudēt darbu"* (minēts 1 reizi); *"varbūt Jelgavas maiznieks samaksās kaut kad"* (minēts 1 reizi).

5. Tiesībsarga biroja darbības vērtējums

Pētījuma ietvaros Latvijas iedzīvotāji arī norādīja, vai viņi ir dzirdējuši par Tiesībsarga biroju un tā veiktajiem darbiem. Tiem, kuri bija par šo biroju dzirdējuši, lūdza novērtēt tā darbību un paveikto. Respondenti arī sniedza vērtējumu Tiesībsarga Romāna Apsīša darbībai.

Atbildot uz jautājumu *„Vai Jūs zināt/ esat dzirdējis par Tiesībsarga biroju”*, 32% sniedza apstiprinošu atbildi, bet vairākums (68%) norādīja, ka par to nav dzirdējuši.

Biežāk nekā caurmērā to, ka ir dzirdējuši par Tiesībsarga biroju, atzīmēja respondenti, kuri vecāki par 55 gadiem, grupa ar augstāko izglītību, latviešu valodā runājošie, valsts sektorā strādājošie, pētījuma dalībnieki ar vidējiem, vidēji augstiem vai augstiem ienākumiem, kā arī Rīgā un Kurzemē dzīvojošie.

Respondentiem, kuri bija dzirdējuši par Tiesībsarga biroju, lūdza novērtēt šīs iestādes darbību.

Pētījuma dati liecina, ka vairākums (54%) no iedzīvotājiem, kuri zināja Tiesībsarga biroju, atzinīgi vērtēja (*„ļoti pozitīvi”* un *„drīzāk pozitīvi”*) tā darbību. Pretēju viedokli (*„ļoti negatīvi*” un *„drīzāk negatīvi”*) pauda 7% aptaujāto. Jāpiebilst, ka salīdzinoši liela daļa respondentu (38%) atturējās vērtēt Tiesībsarga paveikto (*„grūti pateikt”*).

Iedzīvotāji, kuri bija dzirdējuši par Tiesībsarga biroju, arī raksturoja savu informētību par dažādiem šī biroja veiktajiem darbiem.

Saskaņā ar aptaujas rezultātiem visbiežāk (56%) respondenti ir informēti, ka Tiesībsarga birojs izskata sūdzības par cilvēktiesību jautājumiem (piemēram, sociālā nodrošinājuma jautājumu risināšanā, tiesību uz mājokli aizsardzībā, ieslodzīto tiesību aizsardzībā, tiesību uz taisnīgu tiesu aizsardzībā u.c.).

To, ka Tiesībsarga birojs izskata jautājumus saistībā ar bērnu tiesību aizsardzību (piemēram, par mācību grāmatu iegādi par skolēnu ģimenes līdzekļiem, kampaņa pret vardarbību skolās u.c.), zināja 48% iedzīvotāju. Vairāk nekā 2/5 aptaujāto (41%) arī bija informēti, ka šis birojs pievērš uzmanību diskriminācijas novēršanas veicināšanai (piemēram, veicot līdztiesību preču un pakalpojumu jomā, par atšķirībām starp pilsoņu un nepilsoņu tiesībām, par paraolimpisko medaļu saņēmēju prēmijām u.c.).

Salīdzinoši retāk iedzīvotāji bija ievērojuši, ka Tiesībsargs veic dažādas informatīvas un izglītojošas aktivitātes (piemēram, reģionālo semināru organizēšana, apmācības par cilvēktiesībām policistiem, semināri bāriņtiesu vadītājiem u.c.) (25%) un izskata sūdzības par labas pārvaldības principu pārkāpumiem (21%).

Jāatzīmē, ka 17% respondentu atzina, ka *„nav dzirdējuši”* par nevienu no minētajām aktivitātēm.

Aptaujas dalībniekiem, kuri norādīja, ka ir informēti par Tiesībsarga biroja darbību attiecīgajā jomā, lūdza sniegt šīs darbības vērtējumu.

Pētījuma rezultāti liecina, ka visās jomās atzinīgi vērtējumi sniegti biežāk (56%-76%) nekā kritiski (7%-22%).

Visbiežāk pozitīvi vērtēts Tiesībsarga biroja paveiktais informatīvo un izglītojošo aktivitāšu veikšanā (76%). Tikai nedaudz retāk šāda atbilde sniegta par diskriminācijas novēršanas veicināšanu (75%), sūdzību par cilvēktiesību jautājumiem izskatīšanu (74%) un bērnu tiesību aizsardzību (70%). To, ka atzinīgi vērtē šīs iestādes darbību sūdzību par labas pārvaldības principa pārkāpumu izskatīšanā, atzīmēja 56% iedzīvotāju, kuri bija dzirdējuši, ka Tiesībsarga birojs izskata šādas sūdzības.

Visiem Latvijas iedzīvotāju aptaujas dalībniekiem tika lūgts norādīt, kā viņi vērtē Tiesībsarga Romāna Apsīša darbību.

Kopumā pozitīvi (*„ļoti pozitīvi”* un *„drīzāk pozitīvi”*) Tiesībsarga paveikto vērtējuši 13% respondentu, 15% sniedza neitrālu vērtējumu, bet 2% pauda kritisku attieksmi (*„ļoti negatīvi”* un *„drīzāk negatīvi”*).

Tiesa, vairākums aptaujāto (60%) norādīja, ka *„nav dzirdējuši”* par Tiesībsargu Romānu Apsīti.

Raksturojot dažādu sociāldemogrāfisko grupu atbildes, vērojams, ka biežāk nekā caurmērā atzinīgu vērtējumu Tiesībsarga darbībai snieguši iedzīvotāji ar augstāko izglītību, valsts sektorā strādājošie, aptaujas dalībnieki ar vidēji augstiem vai augstiem ienākumiem, kā arī Rīgā dzīvojošie.

Savukārt gados jaunāki respondenti (vecumā no 18 līdz 44 gadiem), grupa ar pamatizglītību, krievu valodā runājošie, pētījuma dalībnieki bez LR pilsonības, privātajā sektorā nodarbinātie, mājsaimnieces un bezdarbnieki, respondenti ar zemiem ienākumiem, Pierīgā, Vidzemē un Latgalē aptaujātie, kā arī citās pilsētās (ne Rīgā) dzīvojošie biežāk nekā caurmērā norādīja, ka par Tiesībsargu *„nav dzirdējuši”*.

5. Tiesībsarga biroja darbības vērtējums

Informētība par Tiesībsarga biroju

"Vai Jūs zināt / esat dzirdējis par Tiesībsarga biroju?"

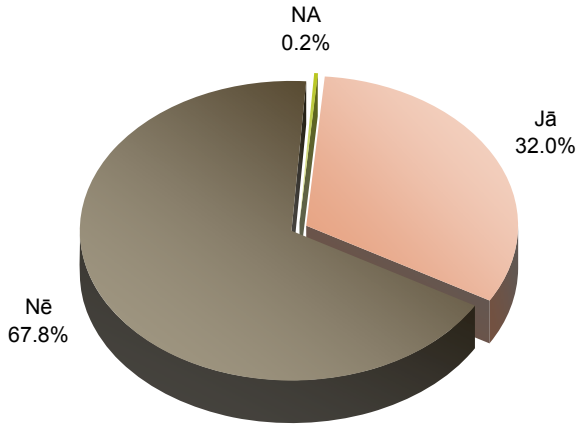

Bāze: visi respondenti, n=1002

Sociāldemogrāfisko grupu atbilžu sadalījums

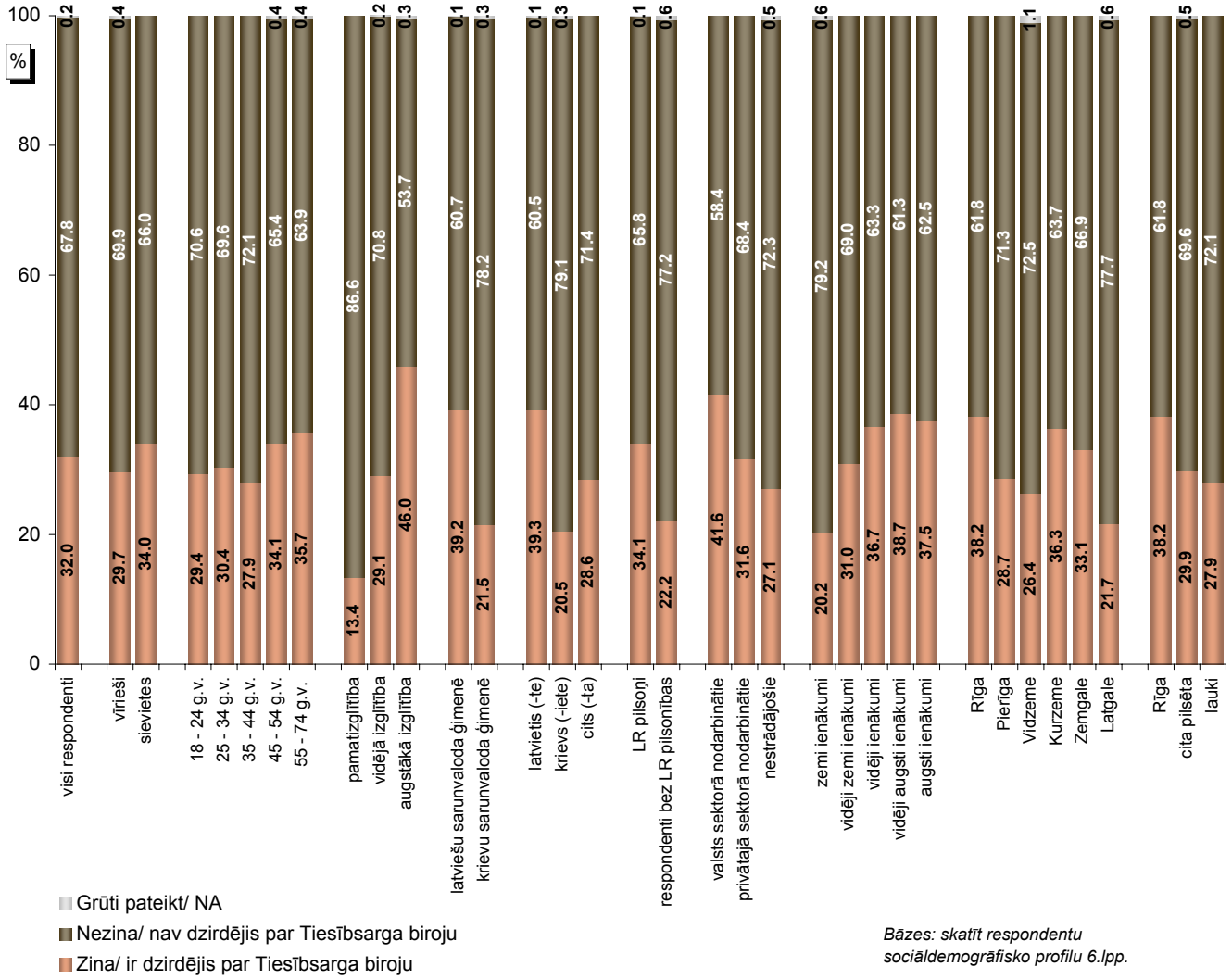

Bāzes: skatīt respondentu sociāldemogrāfisko profilu 6.lpp.

Tiesībsarga biroja darbības vērtējums

Kā Jūs novērtētu Tiesībsarga biroja pašreizējo darbību?

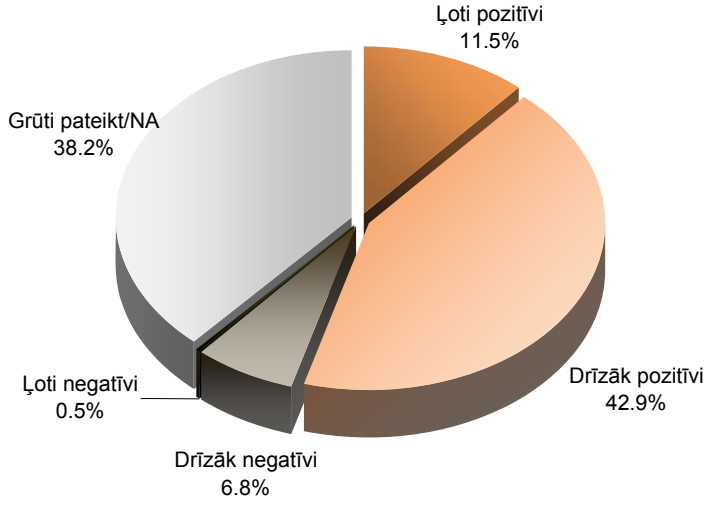

Bāze: respondenti, kuri zina/ir dzirdējuši par Tiesībsarga biroju, n=329

Sociāldemogrāfisko grupu atbilžu sadalījums

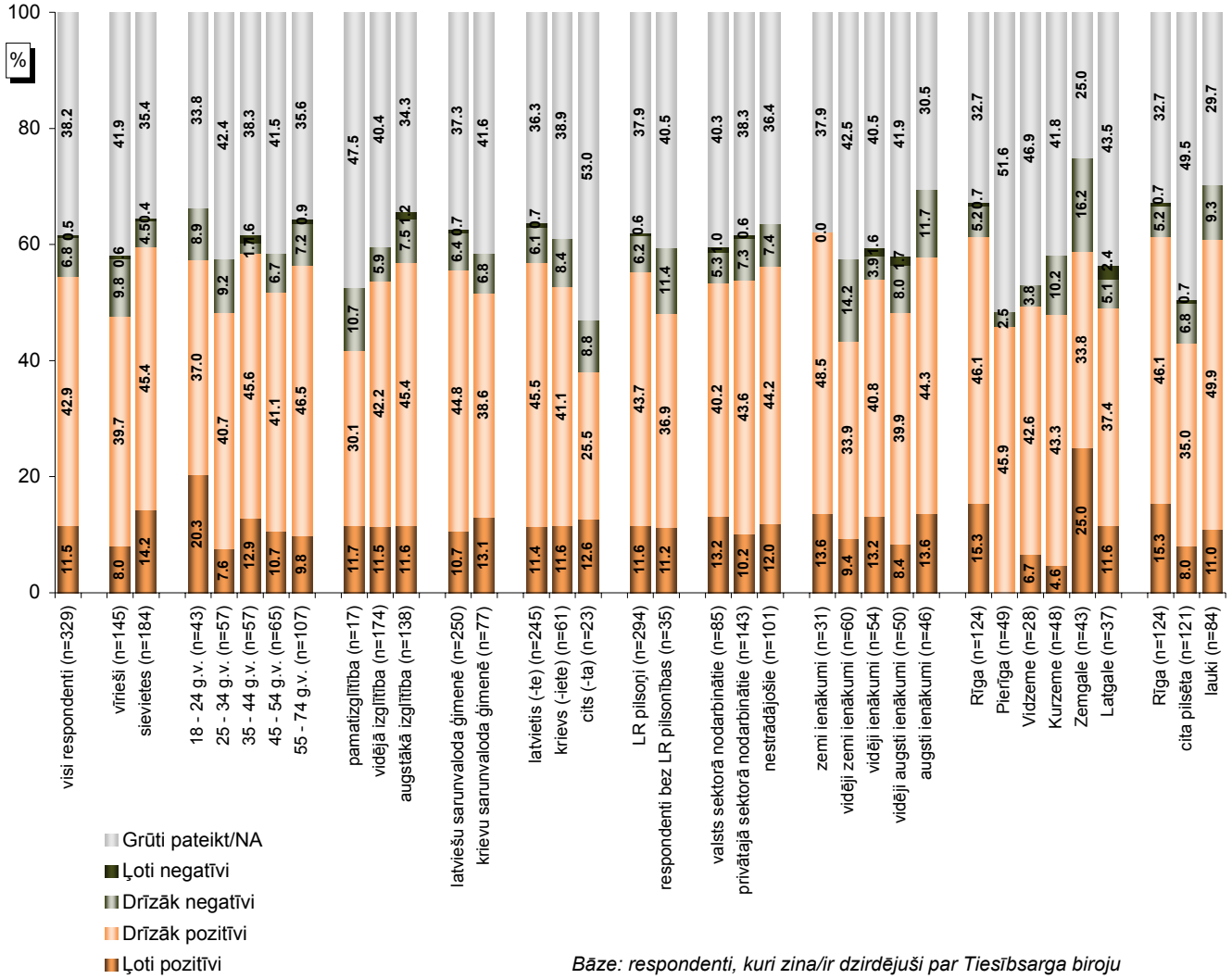

Bāze: respondenti, kuri zina/ir dzirdējuši par Tiesībsarga biroju

Informētība par Tiesībsarga biroja veiktajām aktivitātēm

Tagad tiks minēti darbi, kurus veicis vai kuru veikšanā piedalījies Tiesībsarga birojs. Par kurām Tiesībsarga biroja aktivitātēm Jūs esat dzirdējis?

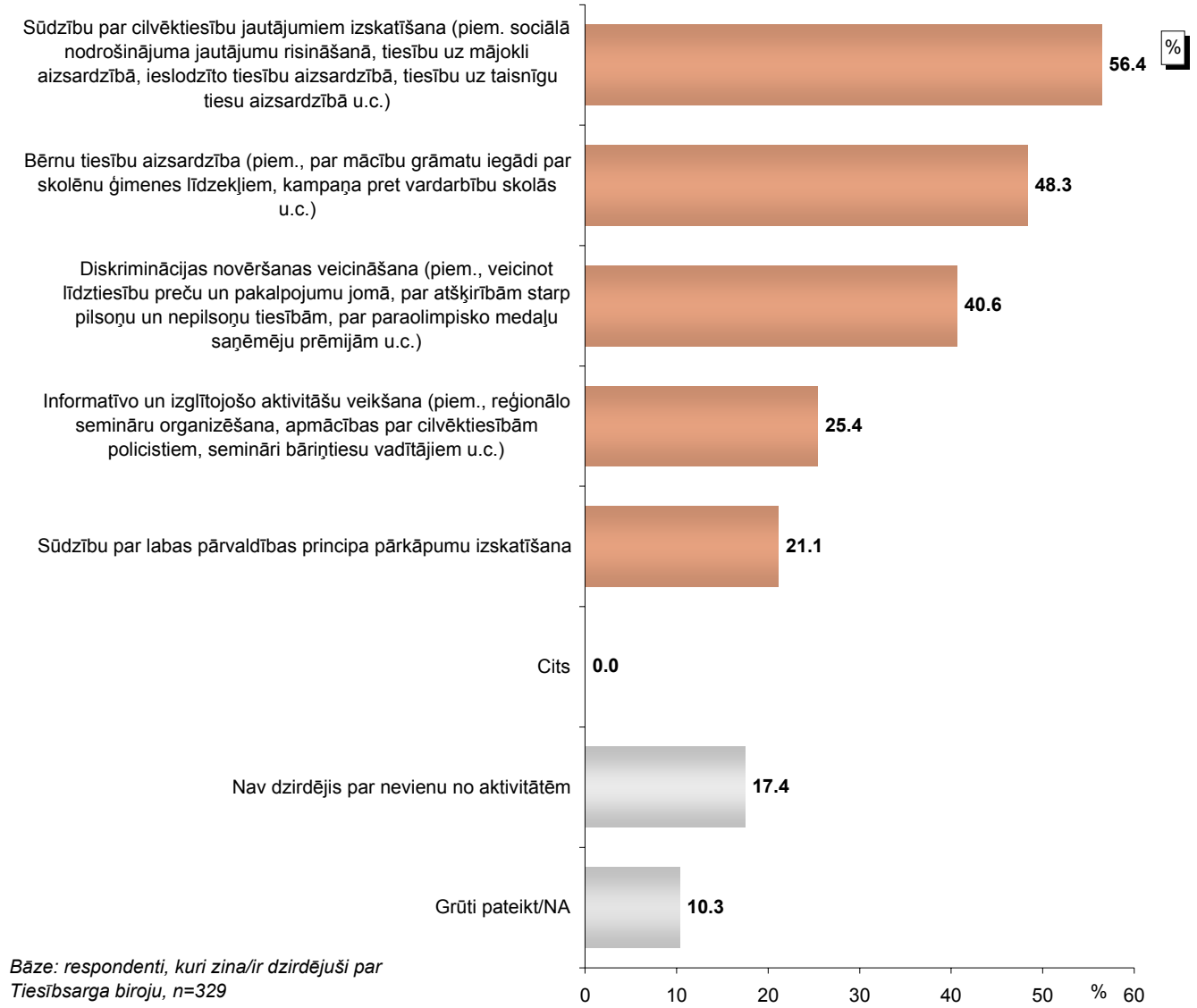

Bāze: respondenti, kuri zina/ir dzirdējuši par Tiesībsarga biroju, n=329

*Tā kā katrs respondents varēja atzīmēt visas piemērotās atbildes, kopējā atbilžu summa pārsniedz 100%.

Tiesībsarga biroja veikto aktivitāšu vērtējums

Kā Jūs novērtētu Tiesībsarga biroja darbību ... ?

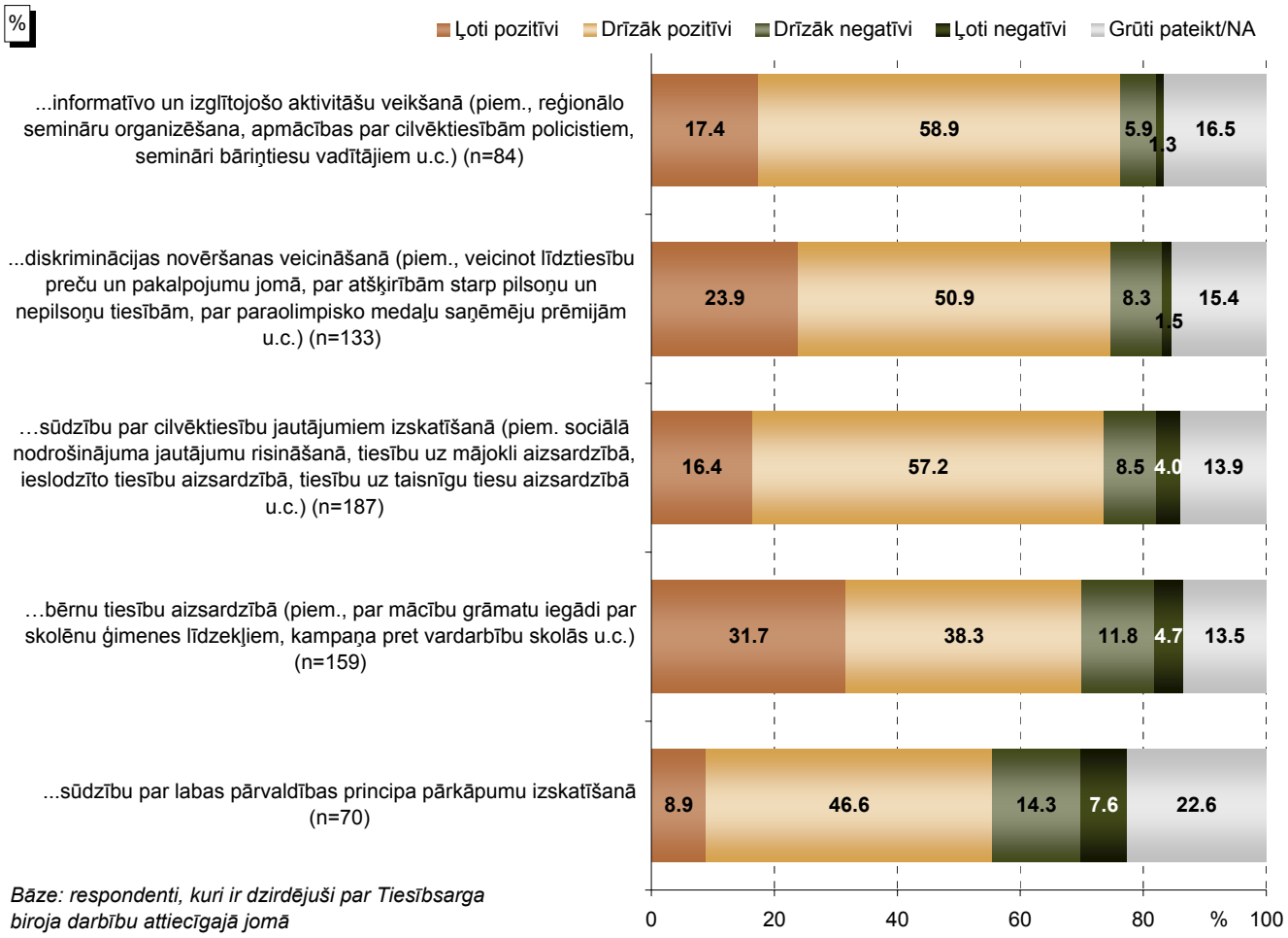

Bāze: respondenti, kuri ir dzirdējuši par Tiesībsarga biroja darbību attiecīgajā jomā

Tiesībsarga Romāna Apsīša darbības vērtējums

"Lūdzu, atzīmējiet, kā Jūs vērtējat Tiesībsarga Romāna Apsīša darbību?"

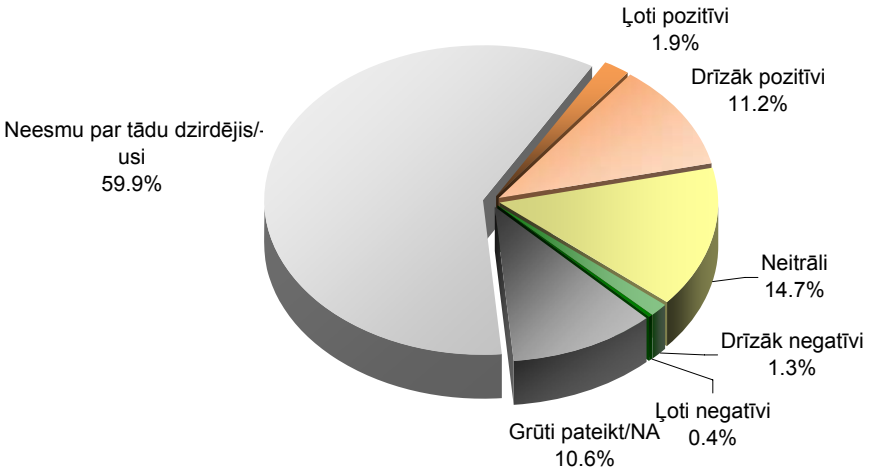

Bāze: visi respondenti, n=1002

Sociāldemogrāfisko grupu atbilžu sadalījums

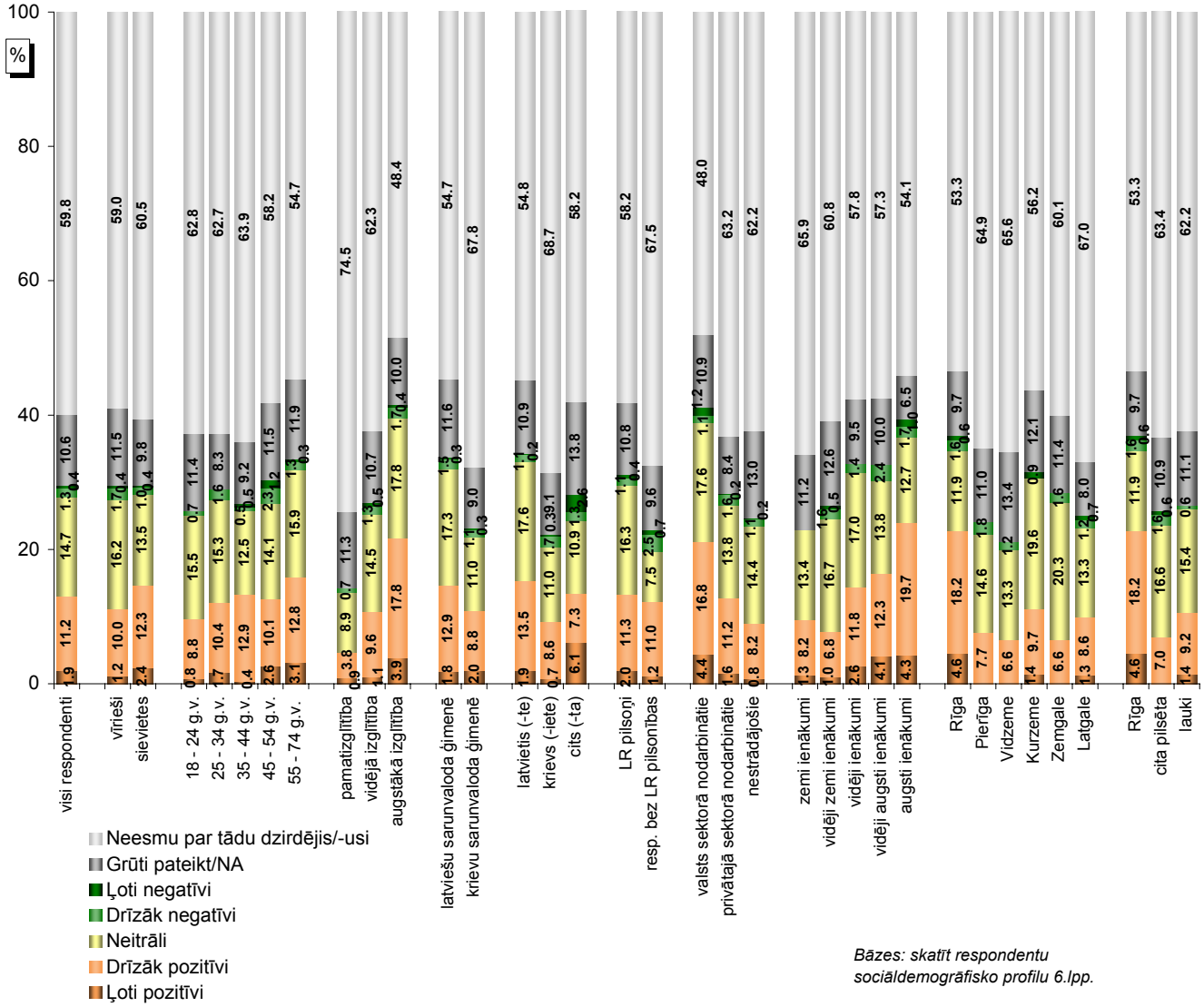

Bāzes: skatīt respondentu sociāldemogrāfisko profilu 6.lpp.

Rezultātu tabulas

Kopējo atbilžu sadalījums

1. Tagad es minēšu dažādas cilvēktiesības un labas pārvaldības principus. Pasakiet, lūdzu, par katru, vai tie ir ļoti svarīgi un jārisina pirmām kārtām (palielinot finansējumu no budžeta vai veicot izmaiņas likumdošanā), vidēji svarīgi vai nesvarīgi.

	Ļoti svarīgi		Drīzāk svarīgi		Nesvarīgi		NA		Total	
	nesvērts skaits	kol %	nesvērts skaits	kol %	nesvērts skaits	kol %	nesvērts skaits	kol %	nesvērts skaits	kol %
Pilsonības jautājumi	455	45.4%	412	41.1%	133	13.2%	3	.3%	1002	100.0%
Tiesības uz taisnīgu, atklātu un savlaicīgu tiesu	581	58.0%	357	35.6%	62	6.2%	2	.2%	1002	100.0%
Tiesības uz privātās un ģimenes dzīves neaizskaramību	630	62.9%	322	32.2%	45	4.5%	4	.4%	1002	100.0%
Patvēruma meklētāju (bēgļu) tiesības	230	22.9%	455	45.4%	308	30.7%	9	.9%	1002	100.0%
Tiesības uz pārvietošanās brīvību (valsts teritorijā un iebraukšana/izbraukšana no valsts)	471	47.0%	408	40.8%	117	11.7%	6	.6%	1002	100.0%
Pulcēšanās un biedrošanās brīvība	304	30.4%	447	44.7%	247	24.7%	3	.3%	1002	100.0%
Vārda un izteiksmes brīvība	466	46.5%	425	42.4%	107	10.7%	4	.4%	1002	100.0%
Tiesības uz personas drošību, brīvību un neaizskaramību uz ielas, ģimenē, darba vietā	738	73.6%	234	23.4%	28	2.8%	2	.2%	1002	100.0%
Bērnu tiesības	731	72.9%	240	23.9%	27	2.7%	4	.4%	1002	100.0%
Tiesības uz sociālo nodrošinājumu (pensijas, pabalsti)	812	81.1%	166	16.5%	20	2.0%	4	.4%	1002	100.0%
Tiesības uz mājokli	740	73.8%	236	23.5%	24	2.4%	3	.3%	1002	100.0%
Tiesības uz īpašumu	667	66.6%	290	29.0%	43	4.2%	2	.2%	1002	100.0%
Tiesības uz darbu un taisnīgiem un labvēlīgiem darba apstākļiem	771	77.0%	208	20.7%	15	1.5%	8	.8%	1002	100.0%
Tiesības uz veselības aizsardzību	826	82.5%	163	16.3%	10	1.0%	2	.2%	1002	100.0%
Tiesības uz labvēlīgu (veselībai drošu) vidi	705	70.3%	265	26.5%	28	2.8%	4	.4%	1002	100.0%
Tiesības uz izglītību	753	75.1%	216	21.6%	27	2.7%	6	.6%	1002	100.0%
Ieslodzīto tiesības	233	23.2%	436	43.5%	329	32.8%	5	.5%	1002	100.0%
No ieslodzījuma vietām atbrīvoto tiesības	241	24.0%	497	49.6%	262	26.1%	2	.2%	1002	100.0%
Dzimumu līdztiesība	393	39.2%	437	43.7%	168	16.7%	4	.4%	1002	100.0%
Cilvēku ar īpašām vajadzībām (invalīdu) tiesības	646	64.4%	302	30.1%	46	4.6%	8	.8%	1002	100.0%
Cilvēku ar citu seksuālo orientāciju (geju, lesbiešu u.c.) tiesības	129	12.8%	299	29.8%	572	57.1%	2	.2%	1002	100.0%
Politiskās pārliecības brīvība	335	33.5%	457	45.7%	202	20.2%	7	.7%	1002	100.0%
Reliģijas brīvība	377	37.6%	419	41.8%	201	20.1%	5	.5%	1002	100.0%
Iesniegumu izskatīšana un informācijas saņemšana valsts un pašvaldību iestādēs	554	55.3%	369	36.9%	73	7.3%	5	.5%	1002	100.0%
Valsts un pašvaldību darbība jautājumu risināšana pēc būtības (problēmu atrisināšana, nevis formāla "atrakstīšanās")	613	61.1%	325	32.4%	60	6.0%	4	.4%	1002	100.0%
Pieklājīga attieksme pret apmeklētājiem no valsts ierēdņu un pašvaldību darbinieku puses	672	67.1%	280	27.9%	46	4.6%	4	.4%	1002	100.0%

Bāze: visi repondenti, n=1002

2. Kā, Jūsuprāt, Latvijā tiek ievērotas cilvēktiesības?

		nesvērts skaits	kol %
Kā, Jūsuprāt, Latvijā tiek ievērotas cilvēktiesības?	Ļoti labi, problēmu nav	104	10.3%
	Normāli, var atrisināt visas problēmas	355	35.2%
	Ne visai labi, problēmas risinās ar grūtībām	334	33.5%
	Ļoti slikti	88	8.9%
	Grūti pateikt/NA	121	12.1%
	Total	1002	100.0%

Bāze: visi respondenti, n=1002

3. Kas, Jūsuprāt, ir svarīgākais iemesls, kādēļ cilvēktiesības Latvijā netiek ievērotas pietiekamā līmenī?

		nesvērts skaits	kol %
Kas, Jūsuprāt, ir svarīgākais iemesls, kādēļ cilvēktiesības Latvijā netiek ievērotas pietiekamā līmenī?	Sabiedrības morāle, ētika	94	21.9%
	Korupcija	121	28.3%
	Ekonomiskā situācija	62	14.8%
	Politiskā situācija	49	12.1%
	Tiesisko zināšanu trūkums	41	9.6%
	Demokrātisko tradīciju trūkums	36	8.7%
	Cits	2	.5%
	Grūti pateikt/NA	17	4.1%
	Total	422	100.0%

Bāze: respondenti, kuri uzskata, ka Latvijā cilvēktiesības tiek ievērotas "ne visai labi" vai "ļoti slikti", n=422

Kategorijā "Cits" minēts:

Likumi tādi	minēts 1 reizi
Nacionālisms	minēts 1 reizi

4. Vai pēdējo 2 gadu laikā esat pret sevi izjutis netaisnīgu vai aizskarošu attieksmi saistībā ar Jūsu...?

	Jā		Nē		Nav atbildes		Total	
	nesvērts skaits	kol %	nesvērts skaits	kol %	nesvērts skaits	kol %	nesvērts skaits	kol %
Dzimumu	29	2.9%	944	94.3%	29	2.9%	1002	100.0%
Vecumu	116	11.5%	853	85.2%	33	3.3%	1002	100.0%
Reliģisko piederību	16	1.5%	946	94.4%	40	4.0%	1002	100.0%
Tautību vai rasi	84	8.3%	877	87.6%	41	4.1%	1002	100.0%
Valodu	141	14.1%	830	82.8%	31	3.1%	1002	100.0%
Seksuālo orientāciju	3	.3%	937	93.5%	62	6.2%	1002	100.0%
Politisko pārliecību	26	2.6%	932	93.0%	45	4.5%	1002	100.0%
Veselības stāvokli	83	8.3%	887	88.6%	31	3.1%	1002	100.0%
Sociālo izcelšanos, mantisko stāvokli	85	8.5%	872	87.0%	46	4.6%	1002	100.0%

Bāze: visi repondenti, n=1002

5. Vai Jūs Latvijā pēdējo 2 gadu laikā esat saskāries ar labas pārvaldības principa pārkāpumu valsts un pašvaldību iestādēs saistībā ar.... ?

		nesvērts skaits	kol %
Vai Jūs Latvijā pēdējo 2 gadu laikā esat saskāries ar labas pārvaldības principa pārkāpumu valsts un pašvaldību iestādēs saistībā ar.... ?	Nepieklājīgu attieksmi	191	19.0%
	Sarežģītu procedūru	151	15.1%
	Iestādes un/vai tās darbinieku nepieejamību	94	9.2%
	Tiesiskās paļāvības principa pārkāpumu (iestāde rīkojās prettiesiski, nekonsekventi)	37	3.7%
	Neobjektivitāti	123	12.2%
	Lietas neizskatīšanu saprātīgā termiņā	61	6.2%
	Jūs netikāt uzklausīts	80	8.1%
	Jums netika dota iespēja iepazīties ar lietas materiāliem	28	2.8%
	Lēmums netika pamatots	38	3.9%
	Tiesību normu pārkāpumu	37	3.8%
	Citiem labas pārvaldības principa pārkāpumiem	3	.3%
	Neesmu saskāries ar nevienu no minētajiem	601	60.0%
	Grūti pateikt/NA	50	4.9%
	Total	1002	149.2%

Bāze: visi respondenti, n=1002

Kategorijā "Citiem labas pārvaldības principa pārkāpumiem" minēts:

Formālā atrakstīšanās	minēts 2 reizes
Pieprasa kukuli	minēts 1 reizi

6. Kurās jomās Latvijā pēdējo 2 gadu laikā ir pārkāptas Jūsu tiesības vai Jūs esat diskriminēts

		nesvērts skaits	kol %
Kurās jomās Latvijā pēdējo 2 gadu laikā ir pārkāptas Jūsu tiesības vai Jūs esat diskriminēts	Darba attiecības, t.i., tiesības uz darbu un taisnīgiem un labvēlīgiem darba apstākļiem	122	12.1%
	Tiesības uz sociālo nodrošinājumu (pensijām, pabalstiem)	48	4.8%
	Tiesības uz izglītību	18	1.9%
	Tiesības uz taisnīgu, atklātu un savlaicīgu tiesu	19	1.9%
	Tiesības uz mājokli	29	3.1%
	Tiesības uz īpašumu	33	3.2%
	Tiesības uz veselības aizsardzību	56	5.5%
	Tiesības uz personas drošību, brīvību un neaizskaramību uz ielas, ģimenē, darba vietā	37	3.7%
	Privātās un ģimenes dzīves neaizskaramība	19	2.0%
	Viedokļa, uzskatu un pārliecības brīvība	31	3.1%
	Pilsonības jautājumi	33	3.7%
	Citā jomā	1	.1%
	Nav pārkāptas manas tiesības, neesmu diskriminēts pēdējo 2 gadu laikā	649	64.5%
	Grūti pateikt/NA	81	8.2%
	Total	1002	117.7%

Bāze: visi respondenti, n=1002

Kategorijā "Citā jomā" minēts:

Valodu - bieži atbild krieviski un necenšas mācīties valsts valodu	minēts 1 reizi

7. Kur Jūs vērsāties pēc palīdzības, kad tika pārkāptas Jūsu tiesības?

		nesvērts skaits	kol %
Kur Jūs vērsāties pēc palīdzības, kad tika pārkāptas Jūsu tiesības?	Tiesībsarga birojā	6	1.6%
	Tiesā	12	3.2%
	Policijā	21	5.5%
	Vietējā pašvaldībā	39	9.9%
	Nevalstiskajā organizācijā	9	2.3%
	Starptautiskajās organizācijās		
	Saeimā	3	.8%
	Plašsaziņas līdzekļos (televīzijā, radio, presē u.c.)	4	1.0%
	Citur	16	4.1%
	Nekādu palīdzību nemeklēju	267	67.5%
	Grūti pateikt/NA	31	8.0%
	Total	393	104.0%

Bāze: respondenti, kuri ir saskārušies ar labas pārvaldības principa pārkāpumiem vai kuru tiesības ir pārkāptas, n=393

Kategorijā "Citur" minēts:

Arodbiedrība	minēts 5 reizes
Pilsonības un imigrācijas lietu pārvalde	minēts 2 reizes
Anonīmie tālruņi	minēts 1 reizi
Augstākstāvošā iestādē	minēts 1 reizi
Darbā	minēts 1 reizi
Māklerim zvanīja	minēts 1 reizi
Pie citiem ārstiem, jo ģimenes ārsts nepalīdzēja	minēts 1 reizi
Skolā	minēts 1 reizi
Valsts iestādē	minēts 1 reizi
Valsts darba inspekcijā	minēts 1 reizi
VID	minēts 1 reizi

8. Kāpēc Jūs nemeklējāt palīdzību, kad tika pārkāptas Jūsu tiesības?

		nesvērts skaits	kol %
Kāpēc Jūs nemeklējāt palīdzību, kad tika pārkāptas Jūsu tiesības?	Nezinu, kur jāvēršas pēc palīdzības	44	17.1%
	Nav uzticības organizācijām, kam jānodarbojas ar šādu konfliktu risināšanu	84	30.7%
	Nav naudas prasības izvirzīšanai un aizstāvēšanai tiesā	22	8.1%
	Laika trūkums	35	13.2%
	Konflikts nebija tik nozīmīgs, lai grieztos pēc palīdzības	114	42.7%
	Cits	6	2.4%
	Grūti pateikt/NA	11	4.2%
	Total	267	118.3%

Bāze: respondenti, kuri nemeklēja nekādu palīdzību, saskaroties ar labas pārvaldes principa vai savu tiesību pārkāpumu, n=267

Kategorijā "Cits" minēts:

Tas ir bezjēdzīgi	minēts 2 reizes
Tāds ir likums	minēts 2 reizes
Tādā gadījumā var zaudēt darbu	minēts 1 reizi
Varbūt Jelgavas maiznieks samaksās kaut kad	minēts 1 reizi

9. Vai Jūs zināt / esat dzirdējis par Tiesībsarga biroju?

		nesvērts skaits	kol %
Vai Jūs zināt / esat dzirdējis par Tiesībsarga biroju?	Jā	329	32.0%
	Nē	671	67.8%
	NA	2	.2%
	Total	1002	100.0%

Bāze: visi respondenti, n=1002

10. Kā Jūs novērtētu Tiesībsarga biroja pašreizējo darbību?

		nesvērts skaits	kol %
Kā Jūs novērtētu Tiesībsarga biroja pašreizējo darbību?	Ļoti pozitīvi	38	11.5%
	Drīzāk pozitīvi	142	42.9%
	Drīzāk negatīvi	22	6.8%
	Ļoti negatīvi	2	.5%
	Grūti pateikt/NA	125	38.2%
	Total	329	100.0%

Bāze: respondenti, kuri zina/ir dzirdējuši par Tiesībsarga biroju, n=329

10. Kā Jūs novērtētu Tiesībsarga biroja pašreizējo darbību?

		nesvērts skaits	kol %
Kā Jūs novērtētu Tiesībsarga biroja pašreizējo darbību?	Pozitīvi	180	54.4%
	Negatīvi	24	7.3%
	Grūti pateikt/NA	125	38.2%
	Total	329	100.0%

Bāze: respondenti, kuri zina/ir dzirdējuši par Tiesībsarga biroju, n=329

11. Tagad tiks minēti darbi, kurus veicis vai kuru veikšanā piedalījies Tiesībsarga birojs. Par kurām Tiesībsarga biroja aktivitātēm Jūs esat dzirdējis?

		nesvērts skaits	kol %
Tagad tiks minēti darbi, kurus veicis vai kuru veikšanā piedalījies Tiesībsarga birojs. Par kurām Tiesībsarga biroja aktivitātēm Jūs esat dzirdējis?	…sūdzību par cilvēktiesību jautājumiem izskatīšanā (piem. sociālā nodrošinājuma jautājumu risināšanā, tiesību uz mājokli aizsardzībā, ieslodzīto tiesību aizsardzībā, tiesību uz taisnīgu tiesu aizsardzībā u.c.)	187	56.4%
	...sūdzību par labas pārvaldības principa pārkāpumu izskatīšanā	70	21.1%
	…bērnu tiesību aizsardzībā (piem., par mācību grāmatu iegādi par skolēnu ģimenes līdzekļiem, kampaņa pret vardarbību skolās u.c.)	159	48.3%
	...diskriminācijas novēršanas veicināšanā (piem., veicinot līdztiesību preču un pakalpojumu jomā, par atšķirībām starp pilsoņu un nepilsoņu tiesībām, par paraolimpisko medaļu saņēmēju prēmijām u.c.)	133	40.6%
	...informatīvo un izglītojošo aktivitāšu veikšanā (piem., reģionālo semināru organizēšana, apmācības par cilvēktiesībām policistiem, semināri bāriņtiesu vadītājiem u.c.)	84	25.4%
	Cits		
	Nav dzirdējis par nevienu no aktivitātēm	57	17.4%
	Grūti pateikt/NA	34	10.3%
	Total	329	219.4%

Bāze: respondenti, kuri zina/ir dzirdējuši par Tiesībsarga biroju, n=329

12. Kā Jūs novērtētu Tiesībsarga biroja darbību šādās jomās?

	Ļoti pozitīvi		Drīzāk pozitīvi		Drīzāk negatīvi		Ļoti negatīvi		Grūti pateikt/NA		Total	
	nesvērts skaits	kol %	nesvērts skaits	kol %	nesvērts skaits	kol %	nesvērts skaits	kol %	nesvērts skaits	kol %	nesvērts skaits	kol %
…sūdzību par cilvēktiesību jautājumiem izskatīšanā (piem. sociālā nodrošinājuma jautājumu risināšanā, tiesību uz mājokli aizsardzībā, ieslodzīto tiesību aizsardzībā, tiesību uz taisnīgu tiesu aizsardzībā u.c.)	31	16.4%	107	57.2%	16	8.5%	7	4.0%	26	13.9%	187	100.0%
...sūdzību par labas pārvaldības principa pārkāpumu izskatīšanā	6	8.9%	33	46.6%	10	14.3%	5	7.6%	16	22.6%	70	100.0%
…bērnu tiesību aizsardzībā (piem., par mācību grāmatu iegādi par skolēnu ģimenes līdzekļiem, kampaņa pret vardarbību skolās u.c.)	50	31.7%	62	38.3%	18	11.8%	8	4.7%	21	13.5%	159	100.0%
...diskriminācijas novēršanas veicināšanā (piem., veicinot līdztiesību preču un pakalpojumu jomā, par atšķirībām starp pilsoņu un nepilsoņu tiesībām, par paraolimpisko medaļu saņēmēju prēmijām u.c.)	31	23.9%	67	50.9%	11	8.3%	2	1.5%	22	15.4%	133	100.0%
...informatīvo un izglītojošo aktivitāšu veikšanā (piem., reģionālo semināru organizēšana, apmācības par cilvēktiesībām policistiem, semināri bāriņtiesu vadītājiem u.c.)	14	17.4%	50	58.9%	5	5.9%	1	1.3%	14	16.5%	84	100.0%

Bāze: respondenti, kuri ir dzirdējuši par Tiesībsarga biroja darbību attiecīgajā jomā

13. Lūdzu, atzīmējiet, kā Jūs vērtējat Tiesībsarga Romāna Apsīša darbību - ļoti pozitīvi, drīzāk pozitīvi, neitrāli, drīzāk negatīvi, ļoti negatīvi?

		nesvērts skaits	kol %
Lūdzu, atzīmējiet, kā Jūs vērtējat Tiesībsarga Romāna Apsīša darbību?	Ļoti pozitīvi	19	1.9%
	Drīzāk pozitīvi	115	11.2%
	Neitrāli	152	14.7%
	Drīzāk negatīvi	13	1.3%
	Ļoti negatīvi	4	.4%
	Neesmu par tādu dzirdējis/-usi	592	59.8%
	Grūti pateikt/NA	107	10.6%
	Total	1002	100.0%

Bāze: visi respondenti, n=1002

13. Lūdzu, atzīmējiet, kā Jūs vērtējat Tiesībsarga Romāna Apsīša darbību - ļoti pozitīvi, drīzāk pozitīvi, neitrāli, drīzāk negatīvi, ļoti negatīvi?

		nesvērts skaits	kol %
Lūdzu, atzīmējiet, kā Jūs vērtējat Tiesībsarga Romāna Apsīša darbību?	Pozitīvi	134	13.1%
	Neitrāli	152	14.7%
	Negatīvi	17	1.7%
	Neesmu par tādu dzirdējis/-usi	592	59.8%
	Grūti pateikt/NA	107	10.6%
	Total	1002	100.0%

Bāze: visi respondenti, n=1002

Sociāldemogrāfisko grupu atbilžu sadalījums

1.1. Tagad es minēšu dažādas cilvēktiesības un labas pārvaldības principus. Pasakiet, lūdzu, par katru, vai tie ir ļoti svarīgi un jārisina pirmām kārtām (palielinot finansējumu no budžeta vai veicot izmaiņas likumdošanā), vidēji svarīgi vai nesvarīgi: Pilsonības jautājumi

		Pilsonības jautājumi								Total	
		Ļoti svarīgi		Drīzāk svarīgi		Nesvarīgi		NA			
		nesvērts skaits	rindu %	nesvērts skaits	rindu %	nesvērts skaits	rindu %	nesvērts skaits	rindu %	nesvērts skaits	rindu %
	Visi respondenti	447	45.4%	414	41.1%	138	13.2%	3	.3%	1002	100.0%
Dzimums	Vīrietis	206	44.7%	194	40.9%	69	14.2%	1	.2%	470	100.0%
	Sieviete	241	46.0%	220	41.2%	69	12.4%	2	.4%	532	100.0%
Vecums	18 - 24	46	31.9%	73	50.7%	26	17.3%			145	100.0%
	25 - 34	78	44.5%	79	42.8%	24	12.7%			181	100.0%
	35 - 44	84	44.0%	83	41.9%	28	13.7%	1	.5%	196	100.0%
	45 - 54	86	47.0%	76	40.9%	24	12.1%			186	100.0%
	55 - 74	153	52.9%	103	34.5%	36	12.0%	2	.7%	294	100.0%
Izglītība	Pamatizglītība	54	44.1%	49	38.8%	21	15.5%	2	1.5%	126	100.0%
	Vidējā, vidējā speciālā	287	49.9%	221	37.6%	75	12.5%			583	100.0%
	Augstākā	106	36.8%	144	49.1%	42	13.8%	1	.3%	293	100.0%
Tautība	Latvietis (-te)	233	37.1%	282	45.6%	106	17.0%	2	.3%	623	100.0%
	Krievs (-iete)	172	57.7%	99	33.3%	26	8.6%	1	.3%	298	100.0%
	Cits (-ta)	42	51.6%	33	41.3%	6	7.1%			81	100.0%
Kādā valodā runājat ģimenē?	Latviešu	243	38.3%	285	45.2%	104	16.2%	2	.3%	634	100.0%
	Krievu	201	55.8%	126	35.0%	33	8.9%	1	.3%	361	100.0%
	Citā	3	45.2%	3	43.7%	1	11.0%			7	100.0%
Pilsonības statuss	LR pilsoņi	344	41.1%	373	44.4%	124	14.2%	2	.2%	843	100.0%
	Respondenti bez LR pilsonības	103	64.9%	41	25.8%	14	8.7%	1	.6%	159	100.0%
Nodarbinātības sektors	Valsts sektorā	85	42.9%	81	40.0%	36	17.1%			202	100.0%
	Privātajā sektorā	205	47.3%	179	40.5%	53	11.9%	2	.4%	439	100.0%
	Nestrādāju	157	44.4%	154	42.4%	49	12.8%	1	.3%	361	100.0%
Pamatnodarbošanās	Vadītājs	16	36.9%	26	56.7%	3	6.4%			45	100.0%
	Speciālists, ierēdnis	132	46.1%	116	39.4%	43	14.3%	1	.3%	292	100.0%
	Strādnieks	130	48.8%	98	36.8%	39	14.1%	1	.3%	268	100.0%
	Zemnieks	3	28.2%	6	59.7%	1	12.2%			10	100.0%
	Individuālais darbs	9	35.1%	14	53.9%	3	11.0%			26	100.0%
	Pensionārs	96	49.3%	80	39.0%	23	11.1%	1	.6%	200	100.0%
	Skolnieks, students	21	32.0%	38	59.1%	6	8.9%			65	100.0%
	Mājsaimniece	16	45.4%	14	38.9%	6	15.7%			36	100.0%
	Bezdarbnieks	24	41.9%	22	37.3%	14	20.8%			60	100.0%
Mēneša vidējie ienākumi uz vienu ģimenes locekli	zemi: līdz Ls100	65	46.8%	47	32.4%	30	20.1%	1	.6%	143	100.0%
	vidēji zemi: Ls101-Ls150	92	49.4%	79	41.2%	18	9.5%			189	100.0%
	vidēji: Ls151-Ls200	67	49.1%	53	36.6%	21	14.3%			141	100.0%
	vidējia augsti: Ls201-Ls300	58	45.7%	50	38.8%	21	15.5%			129	100.0%
	augsti: Ls301 un vairāk	52	43.3%	54	44.3%	15	12.3%			121	100.0%
	Nezin/ NA	113	41.0%	131	47.2%	33	11.2%	2	.7%	279	100.0%
Reģions	Rīga	155	49.7%	125	39.6%	34	10.4%	1	.3%	315	100.0%
	Pierīga	67	41.7%	69	41.8%	28	15.9%	1	.6%	165	100.0%
	Vidzeme	45	44.9%	50	48.6%	7	6.5%			102	100.0%
	Kurzeme	37	27.5%	69	52.2%	27	20.3%			133	100.0%
	Zemgale	72	58.9%	37	28.6%	16	11.9%	1	.7%	126	100.0%
	Latgale	71	45.2%	64	39.0%	26	15.7%			161	100.0%
Apdzīvota vieta	Rīga	155	49.7%	125	39.6%	34	10.4%	1	.3%	315	100.0%
	cita pilsēta	172	44.0%	172	43.2%	52	12.5%	1	.3%	397	100.0%
	lauki	120	42.4%	117	39.8%	52	17.5%	1	.3%	290	100.0%
Ģimenes stāvoklis	Precējies vai dzīvo ar partneri	264	46.4%	236	40.7%	77	12.8%	1	.1%	578	100.0%
	Šķīries vai nedzīvo kopā ar vīru/ sievu	62	49.1%	42	33.5%	23	17.4%			127	100.0%
	Neprecējies	72	36.3%	104	50.4%	27	12.9%	1	.4%	204	100.0%
	Atraitnis	49	54.7%	32	32.8%	11	11.3%	1	1.2%	93	100.0%
Vai Jūsu ģimenē ir bērni līdz 18 gadu vecumam	Jā	141	43.8%	140	42.6%	46	13.1%	2	.5%	329	100.0%
	Nē	304	46.1%	273	40.5%	91	13.3%	1	.2%	669	100.0%
	Grūti pateikt	2	53.7%	1	21.9%	1	24.4%			4	100.0%
Kā, Jūsuprāt, Latvijā tiek ievērotas cilvēktiesības?	Ļoti labi, problēmu nav	40	39.1%	48	46.2%	16	14.7%			104	100.0%
	Normāli, var atrisināt visas problēmas	147	42.3%	155	43.4%	52	14.1%	1	.2%	355	100.0%
	Ne visai labi, problēmas risinās ar grūtībām	154	46.3%	130	39.1%	50	14.5%			334	100.0%
	Ļoti slikti	56	64.9%	25	27.1%	6	6.8%	1	1.2%	88	100.0%
	Grūti pateikt/NA	50	42.6%	56	45.9%	14	10.7%	1	.7%	121	100.0%
Vai Jūs zināt / esat dzirdējis par Tiesībsarga biroju?	Jā	138	42.0%	149	45.1%	42	12.9%			329	100.0%
	Nē	308	46.9%	264	39.2%	96	13.5%	3	.4%	671	100.0%
	NA	1	56.7%	1	43.3%					2	100.0%

Bāze: visi respondenti, n=1002

1.2. Tagad es minēšu dažādas cilvēktiesības un labas pārvaldības principus. Pasakiet, lūdzu, par katru, vai tie ir ļoti svarīgi un jārisina pirmām kārtām (palielinot finansējumu no budžeta vai veicot izmaiņas likumdošanā), vidēji svarīgi vai nesvarīgi: Tiesības uz taisnīgu, atklātu un savlaicīgu tiesu

		Tiesības uz taisnīgu, atklātu un savlaicīgu tiesu								Total	
		Ļoti svarīgi		Drīzāk svarīgi		Nesvarīgi		NA			
		nesvērts skaits	rindu %	nesvērts skaits	rindu %	nesvērts skaits	rindu %	nesvērts skaits	rindu %	nesvērts skaits	rindu %
	Visi respondenti	580	58.0%	358	35.6%	62	6.2%	2	.2%	1002	100.0%
Dzimums	Vīrietis	269	57.4%	165	35.0%	35	7.4%	1	.2%	470	100.0%
	Sieviete	311	58.6%	193	36.2%	27	5.0%	1	.2%	532	100.0%
Vecums	18 - 24	69	47.9%	65	44.9%	11	7.2%			145	100.0%
	25 - 34	105	58.6%	65	35.4%	11	6.0%			181	100.0%
	35 - 44	100	51.5%	84	42.4%	11	5.7%	1	.5%	196	100.0%
	45 - 54	108	58.2%	64	34.6%	14	7.2%			186	100.0%
	55 - 74	198	67.2%	80	27.0%	15	5.4%	1	.4%	294	100.0%
Izglītība	Pamatizglītība	74	59.5%	44	34.1%	7	5.5%	1	.9%	126	100.0%
	Vidējā, vidējā speciālā	333	57.5%	212	36.0%	38	6.5%			583	100.0%
	Augstākā	173	58.5%	102	35.5%	17	5.7%	1	.3%	293	100.0%
Tautība	Latvietis (-te)	343	54.7%	240	38.9%	39	6.3%	1	.1%	623	100.0%
	Krievs (-iete)	174	58.2%	105	35.5%	18	6.0%	1	.3%	298	100.0%
	Cits (-ta)	63	78.1%	13	15.8%	5	6.1%			81	100.0%
Sarunvaloda ģimenē	Latviešu	347	54.6%	247	39.1%	39	6.2%	1	.1%	634	100.0%
	Krievu	228	62.9%	110	30.9%	22	6.0%	1	.3%	361	100.0%
	Citā	5	71.7%	1	13.9%	1	14.3%			7	100.0%
Pilsonības statuss	LR pilsoņi	474	56.2%	313	37.2%	55	6.6%	1	.1%	843	100.0%
	Respondenti bez LR pilsonības	106	66.7%	45	28.4%	7	4.3%	1	.6%	159	100.0%
Nodarbinātības sektors	Valsts sektorā	113	55.9%	70	34.7%	19	9.4%			202	100.0%
	Privātajā sektorā	254	58.0%	160	36.2%	24	5.6%	1	.2%	439	100.0%
	Nestrādāju	213	59.2%	128	35.4%	19	5.1%	1	.3%	361	100.0%
Pamatnodarbošanās	Vadītājs	29	64.0%	14	31.9%	2	4.1%			45	100.0%
	Speciālists, ierēdnis	175	60.0%	99	33.9%	17	5.8%	1	.3%	292	100.0%
	Strādnieks	148	55.6%	98	36.1%	22	8.3%			268	100.0%
	Zemnieks	2	18.8%	7	69.0%	1	12.2%			10	100.0%
	Individuālais darbs	13	48.9%	12	46.3%	1	4.7%			26	100.0%
	Pensionārs	127	64.0%	61	29.9%	11	5.5%	1	.6%	200	100.0%
	Skolnieks, students	33	51.0%	30	46.3%	2	2.7%			65	100.0%
	Mājsaimniece	18	51.0%	15	41.4%	3	7.6%			36	100.0%
	Bezdarbnieks	35	58.2%	22	37.0%	3	4.8%			60	100.0%
Mēneša vidējie ienākumi uz vienu ģimenes locekli	zemi: līdz Ls100	82	57.8%	53	37.0%	7	4.6%	1	.6%	143	100.0%
	vidēji zemi: Ls101-Ls150	122	65.2%	58	30.2%	9	4.6%			189	100.0%
	vidēji: Ls151-Ls200	89	63.6%	44	30.3%	8	6.1%			141	100.0%
	vidējia augsti: Ls201-Ls300	85	65.8%	37	28.3%	7	5.9%			129	100.0%
	augsti: Ls301 un vairāk	70	57.3%	42	35.3%	9	7.4%			121	100.0%
	Nezin/ NA	132	47.4%	124	44.6%	22	7.6%	1	.4%	279	100.0%
Reģions	Rīga	202	63.5%	100	32.2%	13	4.2%			315	100.0%
	Pierīga	85	51.9%	67	40.5%	12	6.9%	1	.6%	165	100.0%
	Vidzeme	47	46.9%	49	47.3%	6	5.8%			102	100.0%
	Kurzeme	71	53.6%	51	37.7%	11	8.8%			133	100.0%
	Zemgale	72	58.0%	43	33.0%	10	8.2%	1	.7%	126	100.0%
	Latgale	103	64.4%	48	29.8%	10	5.8%			161	100.0%
Apdzīvota vieta	Rīga	202	63.5%	100	32.2%	13	4.2%			315	100.0%
	cita pilsēta	220	56.0%	151	37.5%	25	6.3%	1	.3%	397	100.0%
	lauki	158	54.6%	107	36.8%	24	8.3%	1	.3%	290	100.0%
Ģimenes stāvoklis	Precējies vai dzīvo ar partneri	346	59.8%	194	33.5%	37	6.6%	1	.1%	578	100.0%
	Šķīries vai nedzīvo kopā ar vīru/ sievu	66	52.8%	53	41.2%	8	6.0%			127	100.0%
	Neprecējies	112	55.0%	80	39.3%	12	5.7%			204	100.0%
	Atraitnis	56	61.2%	31	32.6%	5	4.9%	1	1.2%	93	100.0%
Vai Jūsu ģimenē ir bērni līdz 18 gadu vecumam	Jā	181	55.8%	124	37.3%	23	6.6%	1	.3%	329	100.0%
	Nē	397	59.1%	232	34.7%	39	6.0%	1	.2%	669	100.0%
	Grūti pateikt	2	53.7%	2	46.3%					4	100.0%
Kā, Jūsuprāt, Latvijā tiek ievērotas cilvēktiesības?	Ļoti labi, problēmu nav	52	49.4%	45	43.8%	7	6.8%			104	100.0%
	Normāli, var atrisināt visas problēmas	197	55.4%	134	38.0%	23	6.3%	1	.2%	355	100.0%
	Ne visai labi, problēmas risinās ar grūtībām	212	63.6%	101	30.1%	21	6.3%			334	100.0%
	Ļoti slikti	52	59.6%	29	32.0%	6	7.2%	1	1.2%	88	100.0%
	Grūti pateikt/NA	67	56.4%	49	39.5%	5	4.1%			121	100.0%
Vai Jūs zināt / esat dzirdējis par Tiesībsarga biroju?	Jā	206	62.4%	102	31.0%	21	6.6%			329	100.0%
	Nē	373	55.9%	255	37.8%	41	6.0%	2	.3%	671	100.0%
	NA	1	56.7%	1	43.3%					2	100.0%

Bāze: visi respondenti, n=1002

1.3. Tagad es minēšu dažādas cilvēktiesības un labas pārvaldības principus. Pasakiet, lūdzu, par katru, vai tie ir ļoti svarīgi un jārisina pirmām kārtām (palielinot finansējumu no budžeta vai veicot izmaiņas likumdošanā), vidēji svarīgi vai nesvarīgi: Tiesības uz privātās un ģimenes dzīves neaizskaramību

		Tiesības uz privātās un ģimenes dzīves neaizskaramību								Total	
		Ļoti svarīgi		Drīzāk svarīgi		Nesvarīgi		NA			
		nesvērts skaits	rindu %	nesvērts skaits	rindu %	nesvērts skaits	rindu %	nesvērts skaits	rindu %	nesvērts skaits	rindu %
	Visi respondenti	631	62.9%	321	32.2%	46	4.5%	4	.4%	1002	100.0%
Dzimums	Vīrietis	301	64.1%	148	31.6%	20	4.1%	1	.2%	470	100.0%
	Sieviete	330	61.8%	173	32.7%	26	4.9%	3	.6%	532	100.0%
Vecums	18 - 24	84	58.1%	53	36.6%	7	4.7%	1	.7%	145	100.0%
	25 - 34	120	66.6%	50	27.6%	11	5.8%			181	100.0%
	35 - 44	121	61.5%	66	34.2%	8	3.9%	1	.5%	196	100.0%
	45 - 54	121	64.4%	56	31.0%	8	4.0%	1	.6%	186	100.0%
	55 - 74	185	62.9%	96	32.5%	12	4.2%	1	.4%	294	100.0%
Izglītība	Pamatizglītība	77	62.1%	44	34.1%	4	3.0%	1	.9%	126	100.0%
	Vidējā, vidējā speciālā	386	66.1%	169	29.2%	26	4.3%	2	.4%	583	100.0%
	Augstākā	168	56.9%	108	37.3%	16	5.5%	1	.3%	293	100.0%
Tautība	Latvietis (-te)	397	63.8%	192	30.8%	32	5.1%	2	.3%	623	100.0%
	Krievs (-iete)	178	59.6%	110	37.1%	9	3.0%	1	.3%	298	100.0%
	Cits (-ta)	56	69.8%	19	23.0%	5	5.9%	1	1.3%	81	100.0%
Sarunvaloda ģimenē	Latviešu	406	64.3%	193	30.2%	32	5.0%	3	.5%	634	100.0%
	Krievu	222	61.2%	125	34.9%	13	3.6%	1	.3%	361	100.0%
	Citā	3	45.3%	3	43.7%	1	11.0%			7	100.0%
Pilsonības statuss	LR pilsoņi	527	62.3%	273	32.6%	40	4.7%	3	.4%	843	100.0%
	Respondenti bez LR pilsonības	104	65.5%	48	30.1%	6	3.8%	1	.6%	159	100.0%
Nodarbinātības sektors	Valsts sektorā	118	58.2%	72	35.9%	12	5.9%			202	100.0%
	Privātajā sektorā	293	66.6%	129	29.6%	15	3.3%	2	.5%	439	100.0%
	Nestrādāju	220	61.0%	120	33.3%	19	5.2%	2	.6%	361	100.0%
Pamatnodarbošanās	Vadītājs	26	58.2%	15	32.6%	3	6.4%	1	2.7%	45	100.0%
	Speciālists, ierēdnis	181	61.9%	98	33.7%	12	4.1%	1	.3%	292	100.0%
	Strādnieks	184	68.6%	72	27.1%	12	4.3%			268	100.0%
	Zemnieks	7	68.3%	3	31.7%					10	100.0%
	Individuālais darbs	13	47.7%	13	52.3%					26	100.0%
	Pensionārs	120	60.2%	69	34.1%	10	5.1%	1	.6%	200	100.0%
	Skolnieks, students	43	66.3%	19	29.4%	2	2.8%	1	1.5%	65	100.0%
	Mājsaimniece	23	63.1%	9	26.2%	4	10.7%			36	100.0%
	Bezdarbnieks	34	56.3%	23	39.2%	3	4.6%			60	100.0%
Mēneša vidējie ienākumi uz vienu ģimenes locekli	zemi: līdz Ls100	94	65.6%	40	28.4%	8	5.4%	1	.6%	143	100.0%
	vidēji zemi: Ls101-Ls150	123	65.6%	57	29.9%	8	3.9%	1	.6%	189	100.0%
	vidēji: Ls151-Ls200	98	69.9%	38	26.6%	4	2.8%	1	.7%	141	100.0%
	vidējia augsti: Ls201-Ls300	90	69.9%	32	24.5%	7	5.5%			129	100.0%
	augsti: Ls301 un vairāk	75	61.3%	42	35.1%	4	3.6%			121	100.0%
	Nezin/ NA	151	53.8%	112	40.6%	15	5.2%	1	.4%	279	100.0%
Reģions	Rīga	190	59.8%	112	36.0%	13	4.2%			315	100.0%
	Pierīga	85	51.9%	69	41.6%	9	5.2%	2	1.2%	165	100.0%
	Vidzeme	84	81.7%	16	16.4%	2	1.9%			102	100.0%
	Kurzeme	81	61.2%	43	31.8%	8	6.1%	1	.9%	133	100.0%
	Zemgale	90	72.1%	31	24.4%	4	2.8%	1	.7%	126	100.0%
	Latgale	101	63.0%	50	31.0%	10	6.0%			161	100.0%
Apdzīvota vieta	Rīga	190	59.8%	112	36.0%	13	4.2%			315	100.0%
	cita pilsēta	260	65.6%	117	29.6%	18	4.3%	2	.6%	397	100.0%
	lauki	181	62.6%	92	31.6%	15	5.1%	2	.7%	290	100.0%
Ģimenes stāvoklis	Precējies vai dzīvo ar partneri	374	64.6%	176	30.6%	27	4.7%	1	.1%	578	100.0%
	Šķīries vai nedzīvo kopā ar vīru/ sievu	82	64.4%	37	29.6%	7	5.0%	1	1.0%	127	100.0%
	Neprecējies	117	57.3%	75	37.1%	11	5.1%	1	.5%	204	100.0%
	Atraitnis	58	63.2%	33	34.6%	1	1.0%	1	1.2%	93	100.0%
Vai Jūsu ģimenē ir bērni līdz 18 gadu vecumam	Jā	211	64.7%	102	30.6%	14	4.1%	2	.6%	329	100.0%
	Nē	416	61.8%	219	33.2%	32	4.7%	2	.3%	669	100.0%
	Grūti pateikt	4	100.0%							4	100.0%
Kā, Jūsuprāt, Latvijā tiek ievērotas cilvēktiesības?	Ļoti labi, problēmu nav	59	55.8%	38	37.3%	7	6.9%			104	100.0%
	Normāli, var atrisināt visas problēmas	196	55.1%	140	39.8%	17	4.6%	2	.5%	355	100.0%
	Ne visai labi, problēmas risinās ar grūtībām	234	69.8%	85	25.7%	14	4.2%	1	.4%	334	100.0%
	Ļoti slikti	66	75.8%	20	21.9%	1	1.1%	1	1.2%	88	100.0%
	Grūti pateikt/NA	76	63.1%	38	31.3%	7	5.6%			121	100.0%
Vai Jūs zināt / esat dzirdējis par Tiesībsarga biroju?	Jā	206	62.7%	104	31.5%	19	5.8%			329	100.0%
	Nē	423	62.9%	217	32.6%	27	3.9%	4	.6%	671	100.0%
	NA	2	100.0%							2	100.0%

Bāze: visi respondenti, n=1002

1.4. Tagad es minēšu dažādas cilvēktiesības un labas pārvaldības principus. Pasakiet, lūdzu, par katru, vai tie ir ļoti svarīgi un jārisina pirmām kārtām (palielinot finansējumu no budžeta vai veicot izmaiņas likumdošanā), vidēji svarīgi vai nesvarīgi: Patvēruma meklētāju (bēgļu) tiesības

		Patvēruma meklētāju (bēgļu) tiesības								Total	
		Ļoti svarīgi		Drīzāk svarīgi		Nesvarīgi		NA			
		nesvērts skaits	rindu %	nesvērts skaits	rindu %	nesvērts skaits	rindu %	nesvērts skaits	rindu %	nesvērts skaits	rindu %
	Visi respondenti	226	22.9%	453	45.4%	314	30.7%	9	.9%	1002	100.0%
Dzimums	Vīrietis	108	23.4%	212	45.3%	147	30.7%	3	.7%	470	100.0%
	Sieviete	118	22.5%	241	45.5%	167	30.8%	6	1.1%	532	100.0%
Vecums	18 - 24	35	24.2%	73	50.7%	36	24.3%	1	.8%	145	100.0%
	25 - 34	44	24.5%	86	48.2%	50	26.8%	1	.5%	181	100.0%
	35 - 44	39	20.5%	79	40.0%	75	38.1%	3	1.5%	196	100.0%
	45 - 54	50	27.4%	80	43.1%	56	29.5%			186	100.0%
	55 - 74	58	19.7%	135	45.9%	97	32.9%	4	1.5%	294	100.0%
Izglītība	Pamatizglītība	27	23.0%	51	40.1%	46	35.2%	2	1.7%	126	100.0%
	Vidējā, vidējā speciālā	144	24.9%	256	44.5%	180	30.2%	3	.5%	583	100.0%
	Augstākā	55	19.0%	146	49.6%	88	29.9%	4	1.4%	293	100.0%
Tautība	Latvietis (-te)	134	21.7%	269	43.2%	216	34.5%	4	.6%	623	100.0%
	Krievs (-iete)	69	23.4%	146	48.9%	78	26.0%	5	1.6%	298	100.0%
	Cits (-ta)	23	29.1%	38	46.2%	20	24.7%			81	100.0%
Sarunvaloda ģimenē	Latviešu	137	21.9%	270	42.5%	223	34.9%	4	.6%	634	100.0%
	Krievu	87	24.3%	180	49.7%	89	24.6%	5	1.4%	361	100.0%
	Citā	2	31.2%	3	42.4%	2	26.5%			7	100.0%
Pilsonības statuss	LR pilsoņi	181	21.7%	382	45.7%	274	31.9%	6	.7%	843	100.0%
	Respondenti bez LR pilsonības	45	28.8%	71	44.1%	40	25.2%	3	1.9%	159	100.0%
Nodarbinātības sektors	Valsts sektorā	37	18.8%	89	44.3%	76	36.9%			202	100.0%
	Privātajā sektorā	109	24.8%	207	47.6%	120	27.0%	3	.6%	439	100.0%
	Nestrādāju	80	23.0%	157	43.3%	118	31.9%	6	1.8%	361	100.0%
Pamatnodarbošanās	Vadītājs	7	16.6%	20	44.4%	18	39.0%			45	100.0%
	Speciālists, ierēdnis	63	22.0%	137	46.8%	91	30.9%	1	.3%	292	100.0%
	Strādnieks	72	26.5%	119	45.6%	75	27.2%	2	.7%	268	100.0%
	Zemnieks	1	9.8%	4	40.3%	5	50.0%			10	100.0%
	Individuālais darbs	3	11.4%	16	60.0%	7	28.6%			26	100.0%
	Pensionārs	37	19.1%	88	43.5%	71	35.3%	4	2.1%	200	100.0%
	Skolnieks, students	15	23.5%	32	48.8%	17	25.9%	1	1.9%	65	100.0%
	Mājsaimniece	12	33.5%	11	31.4%	12	32.5%	1	2.6%	36	100.0%
	Bezdarbnieks	16	28.3%	26	44.4%	18	27.3%			60	100.0%
Mēneša vidējie ienākumi uz vienu ģimenes locekli	zemi: līdz Ls100	35	25.2%	59	41.6%	46	31.0%	3	2.1%	143	100.0%
	vidēji zemi: Ls101-Ls150	39	21.0%	80	42.3%	68	35.6%	2	1.1%	189	100.0%
	vidēji: Ls151-Ls200	38	28.3%	57	39.7%	46	32.0%			141	100.0%
	vidējia augsti: Ls201-Ls300	33	25.7%	53	42.2%	42	31.5%	1	.7%	129	100.0%
	augsti: Ls301 un vairāk	25	20.9%	61	50.2%	35	28.9%			121	100.0%
	Nezin/ NA	56	20.1%	143	51.5%	77	27.2%	3	1.2%	279	100.0%
Reģions	Rīga	68	21.4%	147	47.0%	95	30.0%	5	1.6%	315	100.0%
	Pierīga	27	17.5%	65	40.2%	72	41.7%	1	.6%	165	100.0%
	Vidzeme	31	30.9%	41	40.7%	30	28.4%			102	100.0%
	Kurzeme	25	19.2%	62	45.9%	45	34.1%	1	.8%	133	100.0%
	Zemgale	41	33.7%	52	41.5%	32	24.1%	1	.7%	126	100.0%
	Latgale	34	21.6%	86	53.6%	40	24.2%	1	.7%	161	100.0%
Apdzīvota vieta	Rīga	68	21.4%	147	47.0%	95	30.0%	5	1.6%	315	100.0%
	cita pilsēta	99	25.5%	178	44.9%	117	28.9%	3	.8%	397	100.0%
	lauki	59	21.1%	128	44.4%	102	34.3%	1	.3%	290	100.0%
Ģimenes stāvoklis	Precējies vai dzīvo ar partneri	138	24.1%	251	43.9%	184	31.2%	5	.8%	578	100.0%
	Šķīries vai nedzīvo kopā ar vīru/ sievu	29	23.3%	57	45.7%	41	30.9%			127	100.0%
	Neprecējies	41	20.6%	97	47.4%	65	31.4%	1	.6%	204	100.0%
	Atraitnis	18	20.4%	48	50.1%	24	26.1%	3	3.4%	93	100.0%
Vai Jūsu ģimenē ir bērni līdz 18 gadu vecumam	Jā	86	26.7%	143	43.4%	98	29.3%	2	.6%	329	100.0%
	Nē	139	21.1%	307	46.2%	216	31.6%	7	1.1%	669	100.0%
	Grūti pateikt	1	26.8%	3	73.2%					4	100.0%
Kā, Jūsuprāt, Latvijā tiek ievērotas cilvēktiesības?	Ļoti labi, problēmu nav	33	31.8%	38	36.8%	32	30.5%	1	.8%	104	100.0%
	Normāli, var atrisināt visas problēmas	62	17.8%	152	42.6%	137	38.4%	4	1.2%	355	100.0%
	Ne visai labi, problēmas risinās ar grūtībām	76	23.2%	163	49.5%	93	26.7%	2	.6%	334	100.0%
	Ļoti slikti	27	31.1%	36	40.2%	23	26.3%	2	2.3%	88	100.0%
	Grūti pateikt/NA	28	23.6%	64	53.2%	29	23.2%			121	100.0%
Vai Jūs zināt / esat dzirdējis par Tiesībsarga biroju?	Jā	63	19.2%	159	48.6%	104	31.2%	3	1.0%	329	100.0%
	Nē	162	24.6%	293	43.9%	210	30.6%	6	.9%	671	100.0%
	NA	1	56.7%	1	43.3%					2	100.0%

Bāze: visi respondenti, n=1002

1.5. Tagad es minēšu dažādas cilvēktiesības un labas pārvaldības principus. Pasakiet, lūdzu, par katru, vai tie ir ļoti svarīgi un jārisina pirmām kārtām (palielinot finansējumu no budžeta vai veicot izmaiņas likumdošanā), vidēji svarīgi vai nesvarīgi: Tiesības uz pārvietošanās brīvību (valsts teritorijā un iebraukšana/izbraukšana no valsts)

		Tiesības uz pārvietošanās brīvību (valsts teritorijā un iebraukšana/izbraukšana no valsts)								Total	
		Ļoti svarīgi		Drīzāk svarīgi		Nesvarīgi		NA			
		nesvērts skaits	rindu %	nesvērts skaits	rindu %	nesvērts skaits	rindu %	nesvērts skaits	rindu %	nesvērts skaits	rindu %
	Visi respondenti	469	47.0%	406	40.8%	122	11.7%	5	.6%	1002	100.0%
Dzimums	Vīrietis	229	49.1%	190	40.6%	48	9.6%	3	.7%	470	100.0%
	Sieviete	240	45.2%	216	40.9%	74	13.5%	2	.4%	532	100.0%
Vecums	18 - 24	79	54.8%	53	36.5%	13	8.6%			145	100.0%
	25 - 34	87	48.1%	78	43.4%	15	7.9%	1	.7%	181	100.0%
	35 - 44	79	40.6%	88	45.1%	28	13.8%	1	.5%	196	100.0%
	45 - 54	90	48.3%	73	39.6%	21	10.8%	2	1.3%	186	100.0%
	55 - 74	134	45.5%	114	39.1%	45	15.0%	1	.4%	294	100.0%
Izglītība	Pamatizglītība	57	46.9%	55	42.5%	13	9.7%	1	.9%	126	100.0%
	Vidējā, vidējā speciālā	286	49.0%	223	38.7%	71	11.7%	3	.6%	583	100.0%
	Augstākā	126	43.1%	128	44.1%	38	12.5%	1	.3%	293	100.0%
Tautība	Latvietis (-te)	288	46.4%	242	38.8%	92	14.6%	1	.1%	623	100.0%
	Krievs (-iete)	138	46.3%	133	44.8%	24	7.9%	3	1.0%	298	100.0%
	Cits (-ta)	43	53.4%	31	38.1%	6	7.2%	1	1.3%	81	100.0%
Sarunvaloda ģimenē	Latviešu	280	44.2%	256	40.6%	96	14.9%	2	.3%	634	100.0%
	Krievu	185	51.1%	147	41.0%	26	7.0%	3	.9%	361	100.0%
	Citā	4	56.5%	3	43.5%					7	100.0%
Pilsonības statuss	LR pilsoņi	389	46.3%	345	41.3%	107	12.2%	2	.3%	843	100.0%
	Respondenti bez LR pilsonības	80	50.4%	61	38.3%	15	9.4%	3	2.0%	159	100.0%
Nodarbinātības sektors	Valsts sektorā	92	45.4%	77	38.5%	32	15.5%	1	.6%	202	100.0%
	Privātajā sektorā	210	48.1%	184	42.1%	42	9.1%	3	.7%	439	100.0%
	Nestrādāju	167	46.7%	145	40.3%	48	12.7%	1	.3%	361	100.0%
Pamatnodarbošanās	Vadītājs	24	54.8%	16	34.9%	5	10.3%			45	100.0%
	Speciālists, ierēdnis	133	45.6%	123	42.5%	34	11.2%	2	.7%	292	100.0%
	Strādnieks	135	50.4%	102	38.3%	29	10.4%	2	.9%	268	100.0%
	Zemnieks	3	28.9%	3	29.7%	4	41.4%			10	100.0%
	Individuālais darbs	7	26.1%	17	66.6%	2	7.3%			26	100.0%
	Pensionārs	81	40.7%	85	42.6%	33	16.2%	1	.6%	200	100.0%
	Skolnieks, students	37	57.4%	25	38.4%	3	4.3%			65	100.0%
	Mājsaimniece	17	46.0%	14	40.7%	5	13.3%			36	100.0%
	Bezdarbnieks	32	54.5%	21	34.8%	7	10.7%			60	100.0%
Mēneša vidējie ienākumi uz vienu ģimenes locekli	zemi: līdz Ls100	66	46.1%	58	41.2%	18	12.1%	1	.6%	143	100.0%
	vidēji zemi: Ls101-Ls150	98	51.9%	70	37.2%	20	10.3%	1	.7%	189	100.0%
	vidēji: Ls151-Ls200	77	55.2%	49	34.4%	15	10.4%			141	100.0%
	vidējia augsti: Ls201-Ls300	68	52.8%	46	35.8%	14	10.5%	1	.9%	129	100.0%
	augsti: Ls301 un vairāk	58	48.1%	51	42.3%	11	8.6%	1	1.0%	121	100.0%
	Nezin/ NA	102	37.1%	132	47.6%	44	14.8%	1	.4%	279	100.0%
Reģions	Rīga	149	47.2%	128	41.1%	37	11.3%	1	.4%	315	100.0%
	Pierīga	63	39.2%	73	44.6%	28	15.6%	1	.6%	165	100.0%
	Vidzeme	51	49.8%	37	36.6%	12	11.2%	2	2.4%	102	100.0%
	Kurzeme	51	39.0%	63	46.9%	19	14.0%			133	100.0%
	Zemgale	71	56.9%	44	34.7%	10	7.7%	1	.7%	126	100.0%
	Latgale	84	52.4%	61	38.0%	16	9.7%			161	100.0%
Apdzīvota vieta	Rīga	149	47.2%	128	41.1%	37	11.3%	1	.4%	315	100.0%
	cita pilsēta	193	49.1%	163	41.0%	38	9.0%	3	.9%	397	100.0%
	lauki	127	43.9%	115	39.9%	47	15.8%	1	.3%	290	100.0%
Ģimenes stāvoklis	Precējies vai dzīvo ar partneri	274	47.5%	235	40.9%	65	10.8%	4	.8%	578	100.0%
	Šķīries vai nedzīvo kopā ar vīru/ sievu	57	45.2%	45	36.3%	25	18.6%			127	100.0%
	Neprecējies	96	47.4%	87	42.7%	21	9.9%			204	100.0%
	Atraitnis	42	46.0%	39	41.4%	11	11.4%	1	1.2%	93	100.0%
Vai Jūsu ģimenē ir bērni līdz 18 gadu vecumam	Jā	146	45.1%	139	42.2%	41	11.8%	3	1.0%	329	100.0%
	Nē	321	48.0%	265	40.0%	81	11.7%	2	.3%	669	100.0%
	Grūti pateikt	2	53.7%	2	46.3%					4	100.0%
Kā, Jūsuprāt, Latvijā tiek ievērotas cilvēktiesības?	Ļoti labi, problēmu nav	52	49.4%	39	38.5%	13	12.2%			104	100.0%
	Normāli, var atrisināt visas problēmas	148	42.1%	151	42.7%	54	14.6%	2	.6%	355	100.0%
	Ne visai labi, problēmas risinās ar grūtībām	171	51.3%	129	39.0%	33	9.3%	1	.4%	334	100.0%
	Ļoti slikti	52	59.9%	27	30.0%	7	7.5%	2	2.6%	88	100.0%
	Grūti pateikt/NA	46	38.2%	60	49.7%	15	12.1%			121	100.0%
Vai Jūs zināt / esat dzirdējis par Tiesībsarga biroju?	Jā	148	44.9%	130	40.0%	50	14.7%	1	.4%	329	100.0%
	Nē	320	48.0%	275	41.1%	72	10.3%	4	.6%	671	100.0%
	NA	1	56.7%	1	43.3%					2	100.0%

Bāze: visi respondenti, n=1002

1.6. Tagad es minēšu dažādas cilvēktiesības un labas pārvaldības principus. Pasakiet, lūdzu, par katru, vai tie ir ļoti svarīgi un jārisina pirmām kārtām (palielinot finansējumu no budžeta vai veicot izmaiņas likumdošanā), vidēji svarīgi vai nesvarīgi: Pulcēšanās un biedrošanās brīvība

		Pulcēšanās un biedrošanās brīvība								Total	
		Ļoti svarīgi		Drīzāk svarīgi		Nesvarīgi		NA			
		nesvērts skaits	rindu %	nesvērts skaits	rindu %	nesvērts skaits	rindu %	nesvērts skaits	rindu %	nesvērts skaits	rindu %
	Visi respondenti	301	30.4%	446	44.7%	252	24.7%	3	.3%	1002	100.0%
Dzimums	Vīrietis	150	32.6%	204	43.4%	115	23.9%	1	.2%	470	100.0%
	Sieviete	151	28.4%	242	45.8%	137	25.4%	2	.4%	532	100.0%
Vecums	18 - 24	31	22.1%	81	55.5%	33	22.4%			145	100.0%
	25 - 34	53	29.6%	81	44.7%	47	25.7%			181	100.0%
	35 - 44	57	30.0%	75	38.2%	63	31.4%	1	.5%	196	100.0%
	45 - 54	60	32.1%	84	45.4%	41	21.8%	1	.6%	186	100.0%
	55 - 74	100	34.3%	125	42.6%	68	22.7%	1	.4%	294	100.0%
Izglītība	Pamatizglītība	37	30.9%	62	48.2%	26	20.0%	1	.9%	126	100.0%
	Vidējā, vidējā speciālā	199	34.3%	239	41.3%	144	24.1%	1	.2%	583	100.0%
	Augstākā	65	22.1%	145	49.8%	82	27.8%	1	.3%	293	100.0%
Tautība	Latvietis (-te)	173	27.7%	273	44.0%	176	28.1%	1	.1%	623	100.0%
	Krievs (-iete)	95	32.1%	140	46.8%	62	20.8%	1	.3%	298	100.0%
	Cits (-ta)	33	40.6%	33	40.8%	14	17.3%	1	1.3%	81	100.0%
Sarunvaloda ģimenē	Latviešu	176	27.8%	274	43.2%	182	28.6%	2	.3%	634	100.0%
	Krievu	121	33.5%	170	47.1%	69	19.1%	1	.3%	361	100.0%
	Citā	4	59.6%	2	29.4%	1	11.0%			7	100.0%
Pilsonības statuss	LR pilsoņi	239	28.4%	386	46.3%	216	25.0%	2	.2%	843	100.0%
	Respondenti bez LR pilsonības	62	39.2%	60	37.3%	36	22.9%	1	.6%	159	100.0%
Nodarbinātības sektors	Valsts sektorā	47	23.9%	86	42.6%	69	33.5%			202	100.0%
	Privātajā sektorā	134	30.8%	199	45.5%	104	23.3%	2	.5%	439	100.0%
	Nestrādāju	120	33.4%	161	44.8%	79	21.4%	1	.3%	361	100.0%
Pamatnodarbošanās	Vadītājs	17	40.0%	18	39.0%	9	18.2%	1	2.7%	45	100.0%
	Speciālists, ierēdnis	78	27.1%	135	46.7%	78	26.0%	1	.3%	292	100.0%
	Strādnieks	81	30.5%	116	43.1%	71	26.4%			268	100.0%
	Zemnieks	2	20.0%	4	39.2%	4	40.7%			10	100.0%
	Individuālais darbs	3	10.6%	12	47.2%	11	42.2%			26	100.0%
	Pensionārs	70	35.6%	80	40.0%	49	23.9%	1	.6%	200	100.0%
	Skolnieks, students	11	17.3%	41	62.9%	13	19.8%			65	100.0%
	Mājsaimniece	15	41.2%	14	38.9%	7	20.0%			36	100.0%
	Bezdarbnieks	24	39.3%	26	44.4%	10	16.3%			60	100.0%
Mēneša vidējie ienākumi uz vienu ģimenes locekli	zemi: līdz Ls100	46	32.3%	60	42.3%	36	24.8%	1	.6%	143	100.0%
	vidēji zemi: Ls101-Ls150	58	31.0%	84	44.6%	46	23.8%	1	.6%	189	100.0%
	vidēji: Ls151-Ls200	49	35.6%	62	44.1%	30	20.3%			141	100.0%
	vidējia augsti: Ls201-Ls300	46	35.7%	57	43.8%	26	20.5%			129	100.0%
	augsti: Ls301 un vairāk	30	25.3%	52	43.6%	39	31.2%			121	100.0%
	Nezin/ NA	72	26.2%	131	47.1%	75	26.3%	1	.4%	279	100.0%
Reģions	Rīga	112	35.4%	142	45.9%	61	18.7%			315	100.0%
	Pierīga	39	24.8%	72	43.4%	53	31.2%	1	.6%	165	100.0%
	Vidzeme	27	26.3%	45	44.4%	30	29.3%			102	100.0%
	Kurzeme	36	27.8%	61	44.8%	35	26.5%	1	.9%	133	100.0%
	Zemgale	43	35.0%	50	38.7%	32	25.6%	1	.7%	126	100.0%
	Latgale	44	27.0%	76	48.3%	41	24.7%			161	100.0%
Apdzīvota vieta	Rīga	112	35.4%	142	45.9%	61	18.7%			315	100.0%
	cita pilsēta	106	27.2%	174	43.5%	115	28.7%	2	.6%	397	100.0%
	lauki	83	29.1%	130	44.8%	76	25.8%	1	.3%	290	100.0%
Ģimenes stāvoklis	Precējies vai dzīvo ar partneri	189	32.9%	248	43.2%	140	23.8%	1	.1%	578	100.0%
	Šķīries vai nedzīvo kopā ar vīru/ sievu	29	23.1%	61	47.9%	36	28.1%	1	1.0%	127	100.0%
	Neprecējies	55	27.5%	100	48.8%	49	23.7%			204	100.0%
	Atraitnis	28	31.1%	37	39.8%	27	27.8%	1	1.2%	93	100.0%
Vai Jūsu ģimenē ir bērni līdz 18 gadu vecumam	Jā	103	31.9%	136	41.5%	88	25.9%	2	.6%	329	100.0%
	Nē	197	29.6%	308	46.2%	163	24.1%	1	.2%	669	100.0%
	Grūti pateikt	1	26.8%	2	46.3%	1	26.9%			4	100.0%
Kā, Jūsuprāt, Latvijā tiek ievērotas cilvēktiesības?	Ļoti labi, problēmu nav	36	35.0%	45	43.4%	23	21.5%			104	100.0%
	Normāli, var atrisināt visas problēmas	92	26.1%	166	47.2%	96	26.5%	1	.2%	355	100.0%
	Ne visai labi, problēmas risinās ar grūtībām	108	32.5%	150	45.0%	75	22.2%	1	.4%	334	100.0%
	Ļoti slikti	29	32.9%	35	39.4%	23	26.5%	1	1.2%	88	100.0%
	Grūti pateikt/NA	36	31.0%	50	41.4%	35	27.6%			121	100.0%
Vai Jūs zināt / esat dzirdējis par Tiesībsarga biroju?	Jā	98	29.6%	141	43.0%	90	27.3%			329	100.0%
	Nē	202	30.7%	304	45.4%	162	23.5%	3	.5%	671	100.0%
	NA	1	43.3%	1	56.7%					2	100.0%

Bāze: visi respondenti, n=1002

1.7. Tagad es minēšu dažādas cilvēktiesības un labas pārvaldības principus. Pasakiet, lūdzu, par katru, vai tie ir ļoti svarīgi un jārisina pirmām kārtām (palielinot finansējumu no budžeta vai veicot izmaiņas likumdošanā), vidēji svarīgi vai nesvarīgi: Vārda un izteiksmes brīvība

		Vārda un izteiksmes brīvība								Total	
		Ļoti svarīgi		Drīzāk svarīgi		Nesvarīgi		NA			
		nesvērts skaits	rindu %	nesvērts skaits	rindu %	nesvērts skaits	rindu %	nesvērts skaits	rindu %	nesvērts skaits	rindu %
	Visi respondenti	464	46.5%	425	42.4%	109	10.7%	4	.4%	1002	100.0%
Dzimums	Vīrietis	215	46.5%	202	42.6%	51	10.5%	2	.4%	470	100.0%
	Sieviete	249	46.6%	223	42.2%	58	10.8%	2	.4%	532	100.0%
Vecums	18 - 24	69	47.5%	61	42.3%	15	10.2%			145	100.0%
	25 - 34	88	48.5%	73	40.7%	20	10.8%			181	100.0%
	35 - 44	87	44.8%	80	40.3%	28	14.5%	1	.5%	196	100.0%
	45 - 54	84	45.3%	84	45.2%	17	8.9%	1	.6%	186	100.0%
	55 - 74	136	46.6%	127	43.2%	29	9.5%	2	.8%	294	100.0%
Izglītība	Pamatizglītība	57	46.4%	52	40.9%	16	11.9%	1	.9%	126	100.0%
	Vidējā, vidējā speciālā	281	48.3%	241	41.4%	59	9.9%	2	.4%	583	100.0%
	Augstākā	126	43.0%	132	45.1%	34	11.6%	1	.3%	293	100.0%
Tautība	Latvietis (-te)	287	46.3%	254	40.5%	81	13.0%	1	.1%	623	100.0%
	Krievs (-iete)	134	45.1%	138	46.0%	23	7.9%	3	1.0%	298	100.0%
	Cits (-ta)	43	52.8%	33	41.0%	5	6.2%			81	100.0%
Sarunvaloda ģimenē	Latviešu	289	46.0%	263	41.1%	80	12.5%	2	.3%	634	100.0%
	Krievu	172	47.3%	159	44.3%	28	7.9%	2	.5%	361	100.0%
	Citā	3	45.3%	3	43.7%	1	11.0%			7	100.0%
Pilsonības statuss	LR pilsoņi	383	45.6%	363	43.2%	95	11.0%	2	.2%	843	100.0%
	Respondenti bez LR pilsonības	81	50.8%	62	38.9%	14	9.0%	2	1.3%	159	100.0%
Nodarbinātības sektors	Valsts sektorā	78	38.5%	91	45.2%	33	16.3%			202	100.0%
	Privātajā sektorā	202	46.0%	193	44.2%	41	9.1%	3	.7%	439	100.0%
	Nestrādāju	184	51.5%	141	38.7%	35	9.4%	1	.3%	361	100.0%
Pamatnodarbošanās	Vadītājs	25	57.9%	15	32.0%	5	10.2%			45	100.0%
	Speciālists, ierēdnis	127	43.2%	133	46.2%	31	10.3%	1	.3%	292	100.0%
	Strādnieks	117	43.7%	114	42.4%	36	13.4%	1	.5%	268	100.0%
	Zemnieks	3	29.2%	6	61.5%	1	9.3%			10	100.0%
	Individuālais darbs	8	30.2%	16	61.7%	1	3.9%	1	4.2%	26	100.0%
	Pensionārs	101	51.5%	77	38.0%	21	10.0%	1	.6%	200	100.0%
	Skolnieks, students	28	42.6%	32	49.8%	5	7.6%			65	100.0%
	Mājsaimniece	21	58.3%	11	30.2%	4	11.5%			36	100.0%
	Bezdarbnieks	34	57.2%	21	34.3%	5	8.5%			60	100.0%
Mēneša vidējie ienākumi uz vienu ģimenes locekli	zemi: līdz Ls100	73	51.7%	54	37.7%	15	9.9%	1	.6%	143	100.0%
	vidēji zemi: Ls101-Ls150	93	49.7%	74	39.1%	20	10.0%	2	1.2%	189	100.0%
	vidēji: Ls151-Ls200	69	49.9%	59	40.8%	13	9.3%			141	100.0%
	vidējia augsti: Ls201-Ls300	70	54.6%	47	35.6%	12	9.7%			129	100.0%
	augsti: Ls301 un vairāk	52	42.9%	53	44.2%	16	12.9%			121	100.0%
	Nezin/ NA	107	38.0%	138	50.0%	33	11.6%	1	.4%	279	100.0%
Reģions	Rīga	157	49.9%	135	42.9%	23	7.2%			315	100.0%
	Pierīga	67	40.8%	77	46.7%	20	11.8%	1	.6%	165	100.0%
	Vidzeme	44	42.4%	42	41.7%	15	14.7%	1	1.2%	102	100.0%
	Kurzeme	62	46.9%	55	40.8%	16	12.4%			133	100.0%
	Zemgale	69	55.4%	35	27.5%	20	15.5%	2	1.6%	126	100.0%
	Latgale	65	40.8%	81	50.6%	15	8.6%			161	100.0%
Apdzīvota vieta	Rīga	157	49.9%	135	42.9%	23	7.2%			315	100.0%
	cita pilsēta	164	41.7%	180	45.2%	50	12.3%	3	.8%	397	100.0%
	lauki	143	49.5%	110	38.0%	36	12.3%	1	.3%	290	100.0%
Ģimenes stāvoklis	Precējies vai dzīvo ar partneri	274	47.4%	238	41.3%	64	11.0%	2	.4%	578	100.0%
	Šķīries vai nedzīvo kopā ar vīru/ sievu	58	45.3%	55	44.2%	13	9.7%	1	.9%	127	100.0%
	Neprecējies	95	46.9%	88	42.9%	21	10.2%			204	100.0%
	Atraitnis	37	41.9%	44	46.0%	11	10.9%	1	1.2%	93	100.0%
Vai Jūsu ģimenē ir bērni līdz 18 gadu vecumam	Jā	153	46.6%	128	38.9%	46	13.9%	2	.6%	329	100.0%
	Nē	309	46.4%	295	44.1%	63	9.1%	2	.3%	669	100.0%
	Grūti pateikt	2	53.7%	2	46.3%					4	100.0%
Kā, Jūsuprāt, Latvijā tiek ievērotas cilvēktiesības?	Ļoti labi, problēmu nav	46	45.0%	43	41.4%	15	13.6%			104	100.0%
	Normāli, var atrisināt visas problēmas	148	41.6%	164	46.3%	42	11.8%	1	.2%	355	100.0%
	Ne visai labi, problēmas risinās ar grūtībām	174	52.0%	129	38.8%	30	8.8%	1	.3%	334	100.0%
	Ļoti slikti	45	50.9%	29	32.9%	12	13.7%	2	2.6%	88	100.0%
	Grūti pateikt/NA	51	43.5%	60	49.0%	10	7.5%			121	100.0%
Vai Jūs zināt / esat dzirdējis par Tiesībsarga biroju?	Jā	147	44.7%	141	42.6%	40	12.4%	1	.3%	329	100.0%
	Nē	316	47.4%	283	42.3%	69	9.9%	3	.5%	671	100.0%
	NA	1	43.3%	1	56.7%					2	100.0%

Bāze: visi respondenti, n=1002

1.8. Tagad es minēšu dažādas cilvēktiesības un labas pārvaldības principus. Pasakiet, lūdzu, par katru, vai tie ir ļoti svarīgi un jārisina pirmām kārtām (palielinot finansējumu no budžeta vai veicot izmaiņas likumdošanā), vidēji svarīgi vai nesvarīgi: Tiesības uz personas drošību, brīvību un neaizskaramību uz ielas, ģimenē, darba vietā

		Tiesības uz personas drošību, brīvību un neaizskaramību uz ielas, ģimenē, darba vietā								Total	
		Ļoti svarīgi		Drīzāk svarīgi		Nesvarīgi		NA			
		nesvērts skaits	rindu %	nesvērts skaits	rindu %	nesvērts skaits	rindu %	nesvērts skaits	rindu %	nesvērts skaits	rindu %
	Visi respondenti	740	73.6%	232	23.4%	28	2.8%	2	.2%	1002	100.0%
Dzimums	Vīrietis	341	72.8%	114	24.2%	14	2.9%	1	.2%	470	100.0%
	Sieviete	399	74.4%	118	22.7%	14	2.7%	1	.2%	532	100.0%
Vecums	18 - 24	106	73.2%	37	25.5%	2	1.3%			145	100.0%
	25 - 34	133	73.9%	42	23.0%	6	3.1%			181	100.0%
	35 - 44	141	71.1%	49	25.8%	5	2.6%	1	.5%	196	100.0%
	45 - 54	141	75.1%	42	23.3%	3	1.6%			186	100.0%
	55 - 74	219	74.4%	62	21.0%	12	4.3%	1	.4%	294	100.0%
Izglītība	Pamatizglītība	97	77.6%	26	20.0%	2	1.6%	1	.9%	126	100.0%
	Vidējā, vidējā speciālā	435	74.6%	131	22.6%	17	2.8%			583	100.0%
	Augstākā	208	70.1%	75	26.4%	9	3.2%	1	.3%	293	100.0%
Tautība	Latvietis (-te)	468	75.0%	137	22.0%	17	2.8%	1	.1%	623	100.0%
	Krievs (-iete)	210	70.5%	77	26.0%	10	3.2%	1	.3%	298	100.0%
	Cits (-ta)	62	76.5%	18	22.3%	1	1.2%			81	100.0%
Sarunvaloda ģimenē	Latviešu	477	75.3%	138	21.7%	18	2.9%	1	.1%	634	100.0%
	Krievu	258	71.2%	92	25.8%	10	2.7%	1	.3%	361	100.0%
	Citā	5	71.7%	2	28.3%					7	100.0%
Pilsonības statuss	LR pilsoņi	621	73.4%	199	24.0%	22	2.6%	1	.1%	843	100.0%
	Respondenti bez LR pilsonības	119	74.9%	33	20.8%	6	3.7%	1	.6%	159	100.0%
Nodarbinātības sektors	Valsts sektorā	149	73.1%	48	24.2%	5	2.7%			202	100.0%
	Privātajā sektorā	323	73.3%	103	23.9%	12	2.6%	1	.2%	439	100.0%
	Nestrādāju	268	74.3%	81	22.3%	11	3.0%	1	.3%	361	100.0%
Pamatnodarbošanās	Vadītājs	37	82.0%	8	18.0%					45	100.0%
	Speciālists, ierēdnis	212	71.7%	68	24.3%	11	3.8%	1	.3%	292	100.0%
	Strādnieks	199	74.4%	64	23.8%	5	1.8%			268	100.0%
	Zemnieks	6	58.0%	4	42.0%					10	100.0%
	Individuālais darbs	18	70.0%	7	26.7%	1	3.3%			26	100.0%
	Pensionārs	151	75.7%	41	20.1%	7	3.7%	1	.6%	200	100.0%
	Skolnieks, students	44	68.2%	20	30.4%	1	1.4%			65	100.0%
	Mājsaimniece	24	66.0%	9	26.3%	3	7.7%			36	100.0%
	Bezdarbnieks	49	81.8%	11	18.2%					60	100.0%
Mēneša vidējie ienākumi uz vienu ģimenes locekli	zemi: līdz Ls100	113	79.5%	27	18.5%	2	1.4%	1	.6%	143	100.0%
	vidēji zemi: Ls101-Ls150	149	78.9%	37	19.6%	3	1.5%			189	100.0%
	vidēji: Ls151-Ls200	120	85.2%	19	13.4%	2	1.4%			141	100.0%
	vidējia augsti: Ls201-Ls300	93	71.9%	31	24.1%	5	4.0%			129	100.0%
	augsti: Ls301 un vairāk	88	72.4%	30	25.2%	3	2.4%			121	100.0%
	Nezin/ NA	177	62.9%	88	32.1%	13	4.6%	1	.4%	279	100.0%
Reģions	Rīga	230	72.9%	76	24.3%	9	2.8%			315	100.0%
	Pierīga	104	62.5%	50	31.1%	10	5.8%	1	.6%	165	100.0%
	Vidzeme	81	79.2%	21	20.8%					102	100.0%
	Kurzeme	102	76.6%	26	19.6%	5	3.8%			133	100.0%
	Zemgale	107	84.8%	17	13.7%	1	.9%	1	.7%	126	100.0%
	Latgale	116	72.3%	42	25.8%	3	1.9%			161	100.0%
Apdzīvota vieta	Rīga	230	72.9%	76	24.3%	9	2.8%			315	100.0%
	cita pilsēta	300	75.4%	89	22.6%	7	1.8%	1	.3%	397	100.0%
	lauki	210	72.0%	67	23.5%	12	4.2%	1	.3%	290	100.0%
Ģimenes stāvoklis	Precējies vai dzīvo ar partneri	425	73.1%	134	23.6%	18	3.1%	1	.1%	578	100.0%
	Šķīries vai nedzīvo kopā ar vīru/ sievu	102	80.1%	23	18.5%	2	1.5%			127	100.0%
	Neprecējies	145	71.1%	54	26.4%	5	2.4%			204	100.0%
	Atraitnis	68	74.0%	21	21.7%	3	3.1%	1	1.2%	93	100.0%
Vai Jūsu ģimenē ir bērni līdz 18 gadu vecumam	Jā	245	74.5%	73	22.3%	10	2.9%	1	.3%	329	100.0%
	Nē	491	73.1%	159	24.1%	18	2.7%	1	.2%	669	100.0%
	Grūti pateikt	4	100.0%							4	100.0%
Kā, Jūsuprāt, Latvijā tiek ievērotas cilvēktiesības?	Ļoti labi, problēmu nav	68	64.9%	33	32.4%	3	2.8%			104	100.0%
	Normāli, var atrisināt visas problēmas	250	69.9%	93	26.9%	11	3.0%	1	.2%	355	100.0%
	Ne visai labi, problēmas risinās ar grūtībām	267	79.6%	59	17.9%	8	2.5%			334	100.0%
	Ļoti slikti	72	82.7%	13	14.0%	2	2.2%	1	1.2%	88	100.0%
	Grūti pateikt/NA	83	68.8%	34	28.0%	4	3.2%			121	100.0%
Vai Jūs zināt / esat dzirdējis par Tiesībsarga biroju?	Jā	244	73.6%	73	22.6%	12	3.9%			329	100.0%
	Nē	495	73.7%	158	23.7%	16	2.3%	2	.3%	671	100.0%
	NA	1	56.7%	1	43.3%					2	100.0%

Bāze: visi respondenti, n=1002

1.9. Tagad es minēšu dažādas cilvēktiesības un labas pārvaldības principus. Pasakiet, lūdzu, par katru, vai tie ir ļoti svarīgi un jārisina pirmām kārtām (palielinot finansējumu no budžeta vai veicot izmaiņas likumdošanā), vidēji svarīgi vai nesvarīgi: Bērnu tiesības

		Bērnu tiesības								Total	
		Ļoti svarīgi		Drīzāk svarīgi		Nesvarīgi		NA			
		nesvērts skaits	rindu %	nesvērts skaits	rindu %	nesvērts skaits	rindu %	nesvērts skaits	rindu %	nesvērts skaits	rindu %
	Visi respondenti	734	72.9%	237	23.9%	27	2.7%	4	.4%	1002	100.0%
Dzimums	Vīrietis	334	71.0%	120	25.6%	14	3.0%	2	.4%	470	100.0%
	Sieviete	400	74.7%	117	22.5%	13	2.5%	2	.4%	532	100.0%
Vecums	18 - 24	102	70.1%	39	27.2%	3	1.9%	1	.8%	145	100.0%
	25 - 34	142	78.6%	35	19.3%	4	2.0%			181	100.0%
	35 - 44	141	71.3%	51	26.8%	3	1.5%	1	.5%	196	100.0%
	45 - 54	132	70.1%	48	26.3%	6	3.6%			186	100.0%
	55 - 74	217	73.6%	64	21.8%	11	3.8%	2	.8%	294	100.0%
Izglītība	Pamatizglītība	96	76.7%	24	18.8%	5	3.7%	1	.9%	126	100.0%
	Vidējā, vidējā speciālā	436	74.4%	133	23.1%	13	2.3%	1	.2%	583	100.0%
	Augstākā	202	68.4%	80	27.8%	9	3.1%	2	.7%	293	100.0%
Tautība	Latvietis (-te)	466	74.8%	141	22.7%	15	2.4%	1	.1%	623	100.0%
	Krievs (-iete)	212	70.8%	77	26.2%	7	2.3%	2	.6%	298	100.0%
	Cits (-ta)	56	69.3%	19	23.1%	5	6.3%	1	1.3%	81	100.0%
Sarunvaloda ģimenē	Latviešu	473	74.7%	143	22.4%	16	2.6%	2	.4%	634	100.0%
	Krievu	256	70.4%	93	26.3%	10	2.7%	2	.5%	361	100.0%
	Citā	5	74.6%	1	14.3%	1	11.0%			7	100.0%
Pilsonības statuss	LR pilsoņi	616	72.7%	204	24.6%	21	2.5%	2	.2%	843	100.0%
	Respondenti bez LR pilsonības	118	74.0%	33	21.0%	6	3.8%	2	1.3%	159	100.0%
Nodarbinātības sektors	Valsts sektorā	146	71.9%	50	25.0%	6	3.1%			202	100.0%
	Privātajā sektorā	322	72.8%	105	24.3%	10	2.4%	2	.5%	439	100.0%
	Nestrādāju	266	73.7%	82	22.8%	11	2.9%	2	.6%	361	100.0%
Pamatnodarbošanās	Vadītājs	31	69.0%	13	29.0%	1	1.9%			45	100.0%
	Speciālists, ierēdnis	208	70.5%	73	25.6%	10	3.6%	1	.3%	292	100.0%
	Strādnieks	202	75.1%	60	22.5%	5	1.9%	1	.5%	268	100.0%
	Zemnieks	8	80.4%	2	19.6%					10	100.0%
	Individuālais darbs	19	72.2%	7	27.8%					26	100.0%
	Pensionārs	149	74.7%	40	19.8%	9	4.4%	2	1.1%	200	100.0%
	Skolnieks, students	43	65.8%	20	31.5%	2	2.7%			65	100.0%
	Mājsaimniece	30	83.1%	6	16.9%					36	100.0%
	Bezdarbnieks	44	73.4%	16	26.6%					60	100.0%
Mēneša vidējie ienākumi uz vienu ģimenes locekli	zemi: līdz Ls100	114	80.1%	27	18.5%	1	.8%	1	.6%	143	100.0%
	vidēji zemi: Ls101-Ls150	150	79.1%	36	19.3%	2	.9%	1	.7%	189	100.0%
	vidēji: Ls151-Ls200	116	82.8%	21	14.6%	4	2.6%			141	100.0%
	vidējia augsti: Ls201-Ls300	100	77.7%	23	17.3%	6	4.9%			129	100.0%
	augsti: Ls301 un vairāk	80	65.8%	38	31.5%	3	2.7%			121	100.0%
	Nezin/ NA	174	61.4%	92	33.9%	11	3.9%	2	.8%	279	100.0%
Reģions	Rīga	226	71.4%	80	25.6%	7	2.2%	2	.7%	315	100.0%
	Pierīga	115	68.5%	47	29.7%	2	1.1%	1	.6%	165	100.0%
	Vidzeme	86	83.9%	16	16.1%					102	100.0%
	Kurzeme	89	66.0%	33	25.3%	11	8.8%			133	100.0%
	Zemgale	98	78.7%	24	18.4%	3	2.2%	1	.7%	126	100.0%
	Latgale	120	75.1%	37	22.4%	4	2.4%			161	100.0%
Apdzīvota vieta	Rīga	226	71.4%	80	25.6%	7	2.2%	2	.7%	315	100.0%
	cita pilsēta	290	72.8%	92	23.3%	14	3.6%	1	.3%	397	100.0%
	lauki	218	74.9%	65	22.8%	6	2.0%	1	.3%	290	100.0%
Ģimenes stāvoklis	Precējies vai dzīvo ar partneri	441	75.9%	117	20.6%	18	3.2%	2	.3%	578	100.0%
	Šķīries vai nedzīvo kopā ar vīru/ sievu	91	71.2%	35	28.2%	1	.7%			127	100.0%
	Neprecējies	137	66.9%	60	29.6%	6	3.0%	1	.6%	204	100.0%
	Atraitnis	65	70.6%	25	26.2%	2	2.0%	1	1.2%	93	100.0%
Vai Jūsu ģimenē ir bērni līdz 18 gadu vecumam	Jā	253	76.7%	69	21.3%	6	1.7%	1	.3%	329	100.0%
	Nē	477	70.9%	168	25.4%	21	3.2%	3	.5%	669	100.0%
	Grūti pateikt	4	100.0%							4	100.0%
Kā, Jūsuprāt, Latvijā tiek ievērotas cilvēktiesības?	Ļoti labi, problēmu nav	64	61.3%	33	32.3%	7	6.4%			104	100.0%
	Normāli, var atrisināt visas problēmas	252	70.7%	94	26.7%	8	2.4%	1	.2%	355	100.0%
	Ne visai labi, problēmas risinās ar grūtībām	263	78.2%	62	19.0%	7	2.2%	2	.7%	334	100.0%
	Ļoti slikti	73	82.6%	12	13.9%	2	2.3%	1	1.2%	88	100.0%
	Grūti pateikt/NA	82	68.0%	36	29.7%	3	2.3%			121	100.0%
Vai Jūs zināt / esat dzirdējis par Tiesībsarga biroju?	Jā	235	70.8%	81	25.0%	12	3.8%	1	.3%	329	100.0%
	Nē	497	73.9%	156	23.5%	15	2.2%	3	.5%	671	100.0%
	NA	2	100.0%							2	100.0%

Bāze: visi respondenti, n=1002

1.10. Tagad es minēšu dažādas cilvēktiesības un labas pārvaldības principus. Pasakiet, lūdzu, par katru, vai tie ir ļoti svarīgi un jārisina pirmām kārtām (palielinot finansējumu no budžeta vai veicot izmaiņas likumdošanā), vidēji svarīgi vai nesvarīgi: Tiesības uz sociālo nodrošinājumu (pensijas, pabalsti)

		Tiesības uz sociālo nodrošinājumu (pensijas, pabalsti)								Total	
		Ļoti svarīgi		Drīzāk svarīgi		Nesvarīgi		NA			
		nesvērts skaits	rindu %	nesvērts skaits	rindu %	nesvērts skaits	rindu %	nesvērts skaits	rindu %	nesvērts skaits	rindu %
	Visi respondenti	816	81.1%	163	16.5%	19	2.0%	4	.4%	1002	100.0%
Dzimums	Vīrietis	379	80.4%	81	17.4%	9	2.1%	1	.2%	470	100.0%
	Sieviete	437	81.7%	82	15.8%	10	1.9%	3	.5%	532	100.0%
Vecums	18 - 24	109	75.4%	35	24.0%	1	.6%			145	100.0%
	25 - 34	151	83.0%	25	14.2%	4	2.3%	1	.5%	181	100.0%
	35 - 44	158	80.4%	35	18.2%	2	.9%	1	.5%	196	100.0%
	45 - 54	147	78.2%	32	17.9%	7	3.9%			186	100.0%
	55 - 74	251	85.3%	36	12.1%	5	1.9%	2	.7%	294	100.0%
Izglītība	Pamatizglītība	105	83.5%	19	14.9%	1	.7%	1	.9%	126	100.0%
	Vidējā, vidējā speciālā	481	82.2%	90	15.7%	11	2.0%	1	.2%	583	100.0%
	Augstākā	230	77.7%	54	19.0%	7	2.6%	2	.6%	293	100.0%
Tautība	Latvietis (-te)	513	82.1%	99	16.1%	8	1.3%	3	.5%	623	100.0%
	Krievs (-iete)	238	79.6%	52	17.7%	7	2.4%	1	.3%	298	100.0%
	Cits (-ta)	65	80.0%	12	15.0%	4	5.0%			81	100.0%
Sarunvaloda ģimenē	Latviešu	521	82.0%	103	16.5%	7	1.1%	3	.5%	634	100.0%
	Krievu	289	79.7%	60	17.0%	11	3.1%	1	.3%	361	100.0%
	Citā	6	85.7%			1	14.3%			7	100.0%
Pilsonības statuss	LR pilsoņi	682	80.4%	144	17.5%	14	1.8%	3	.3%	843	100.0%
	Respondenti bez LR pilsonības	134	84.2%	19	12.1%	5	3.1%	1	.6%	159	100.0%
Nodarbinātības sektors	Valsts sektorā	164	80.1%	33	17.2%	5	2.7%			202	100.0%
	Privātajā sektorā	357	81.2%	73	16.7%	8	1.9%	1	.2%	439	100.0%
	Nestrādāju	295	81.5%	57	16.0%	6	1.7%	3	.8%	361	100.0%
Pamatnodarbošanās	Vadītājs	38	85.0%	7	15.0%					45	100.0%
	Speciālists, ierēdnis	235	79.6%	50	18.0%	6	2.1%	1	.3%	292	100.0%
	Strādnieks	220	82.1%	41	15.0%	7	2.9%			268	100.0%
	Zemnieks	9	89.7%	1	10.3%					10	100.0%
	Individuālais darbs	19	71.9%	7	28.1%					26	100.0%
	Pensionārs	167	83.5%	27	13.4%	4	2.1%	2	1.0%	200	100.0%
	Skolnieks, students	48	73.5%	16	25.1%	1	1.4%			65	100.0%
	Mājsaimniece	27	75.4%	7	19.5%	1	2.5%	1	2.5%	36	100.0%
	Bezdarbnieks	53	87.6%	7	12.4%					60	100.0%
Mēneša vidējie ienākumi uz vienu ģimenes locekli	zemi: līdz Ls100	124	86.9%	18	12.5%			1	.6%	143	100.0%
	vidēji zemi: Ls101-Ls150	168	89.1%	20	10.4%			1	.5%	189	100.0%
	vidēji: Ls151-Ls200	129	91.7%	11	7.6%	1	.6%			141	100.0%
	vidējia augsti: Ls201-Ls300	105	80.9%	20	15.8%	4	3.3%			129	100.0%
	augsti: Ls301 un vairāk	98	80.1%	21	17.9%	2	2.0%			121	100.0%
	Nezin/ NA	192	68.2%	73	26.7%	12	4.4%	2	.7%	279	100.0%
Reģions	Rīga	254	80.3%	54	17.4%	7	2.3%			315	100.0%
	Pierīga	126	75.4%	34	21.7%	3	1.7%	2	1.2%	165	100.0%
	Vidzeme	91	88.8%	11	11.2%					102	100.0%
	Kurzeme	102	76.1%	24	17.9%	7	6.0%			133	100.0%
	Zemgale	113	90.0%	11	8.7%			2	1.4%	126	100.0%
	Latgale	130	80.9%	29	17.9%	2	1.2%			161	100.0%
Apdzīvota vieta	Rīga	254	80.3%	54	17.4%	7	2.3%			315	100.0%
	cita pilsēta	328	82.3%	61	15.6%	6	1.7%	2	.5%	397	100.0%
	lauki	234	80.3%	48	16.9%	6	2.1%	2	.7%	290	100.0%
Ģimenes stāvoklis	Precējies vai dzīvo ar partneri	476	81.8%	87	15.4%	13	2.5%	2	.3%	578	100.0%
	Šķīries vai nedzīvo kopā ar vīru/ sievu	107	84.0%	17	13.9%	3	2.1%			127	100.0%
	Neprecējies	158	77.5%	44	21.7%	1	.4%	1	.4%	204	100.0%
	Atraitnis	75	81.0%	15	15.6%	2	2.2%	1	1.2%	93	100.0%
Vai Jūsu ģimenē ir bērni līdz 18 gadu vecumam	Jā	267	81.0%	56	17.2%	4	1.2%	2	.6%	329	100.0%
	Nē	545	81.0%	107	16.3%	15	2.4%	2	.3%	669	100.0%
	Grūti pateikt	4	100.0%							4	100.0%
Kā, Jūsuprāt, Latvijā tiek ievērotas cilvēktiesības?	Ļoti labi, problēmu nav	76	72.6%	25	24.4%	2	2.1%	1	.8%	104	100.0%
	Normāli, var atrisināt visas problēmas	281	78.6%	66	19.1%	7	2.0%	1	.2%	355	100.0%
	Ne visai labi, problēmas risinās ar grūtībām	291	86.5%	36	11.2%	7	2.3%			334	100.0%
	Ļoti slikti	79	90.4%	7	7.2%	1	1.2%	1	1.2%	88	100.0%
	Grūti pateikt/NA	89	73.3%	29	24.4%	2	1.5%	1	.8%	121	100.0%
Vai Jūs zināt / esat dzirdējis par Tiesībsarga biroju?	Jā	262	78.8%	57	17.9%	8	2.7%	2	.6%	329	100.0%
	Nē	553	82.2%	105	15.8%	11	1.7%	2	.3%	671	100.0%
	NA	1	56.7%	1	43.3%					2	100.0%

Bāze: visi respondenti, n=1002

1.11. Tagad es minēšu dažādas cilvēktiesības un labas pārvaldības principus. Pasakiet, lūdzu, par katru, vai tie ir ļoti svarīgi un jārisina pirmām kārtām (palielinot finansējumu no budžeta vai veicot izmaiņas likumdošanā), vidēji svarīgi vai nesvarīgi: Tiesības uz mājokli

		Tiesības uz mājokli								Total	
		Ļoti svarīgi		Drīzāk svarīgi		Nesvarīgi		NA			
		nesvērts skaits	rindu %	nesvērts skaits	rindu %	nesvērts skaits	rindu %	nesvērts skaits	rindu %	nesvērts skaits	rindu %
	Visi respondenti	738	73.8%	237	23.5%	24	2.4%	3	.3%	1002	100.0%
Dzimums	Vīrietis	345	73.7%	114	23.9%	9	2.0%	2	.4%	470	100.0%
	Sieviete	393	73.9%	123	23.1%	15	2.7%	1	.2%	532	100.0%
Vecums	18 - 24	96	66.7%	47	31.9%	2	1.3%			145	100.0%
	25 - 34	138	76.3%	34	19.0%	8	4.2%	1	.5%	181	100.0%
	35 - 44	137	69.9%	54	27.8%	4	1.9%	1	.5%	196	100.0%
	45 - 54	142	75.9%	40	21.7%	4	2.3%			186	100.0%
	55 - 74	225	77.0%	62	20.5%	6	2.1%	1	.4%	294	100.0%
Izglītība	Pamatizglītība	97	77.7%	28	21.4%			1	.9%	126	100.0%
	Vidējā, vidējā speciālā	441	75.9%	131	22.3%	11	1.9%			583	100.0%
	Augstākā	200	68.1%	78	26.9%	13	4.4%	2	.6%	293	100.0%
Tautība	Latvietis (-te)	450	72.2%	154	24.7%	17	2.8%	2	.3%	623	100.0%
	Krievs (-iete)	231	77.4%	63	21.3%	3	1.0%	1	.3%	298	100.0%
	Cits (-ta)	57	70.8%	20	24.2%	4	5.0%			81	100.0%
Sarunvaloda ģimenē	Latviešu	459	72.5%	154	24.1%	19	3.1%	2	.3%	634	100.0%
	Krievu	273	75.5%	82	22.8%	5	1.4%	1	.3%	361	100.0%
	Citā	6	85.7%	1	14.3%					7	100.0%
Pilsonības statuss	LR pilsoņi	611	72.5%	209	24.8%	21	2.5%	2	.2%	843	100.0%
	Respondenti bez LR pilsonības	127	80.1%	28	17.5%	3	1.9%	1	.6%	159	100.0%
Nodarbinātības sektors	Valsts sektorā	148	72.8%	47	23.7%	7	3.5%			202	100.0%
	Privātajā sektorā	324	74.0%	101	22.9%	12	2.7%	2	.4%	439	100.0%
	Nestrādāju	266	74.2%	89	24.2%	5	1.4%	1	.3%	361	100.0%
Pamatnodarbošanās	Vadītājs	31	70.6%	11	22.6%	3	6.8%			45	100.0%
	Speciālists, ierēdnis	213	72.3%	69	24.3%	8	2.7%	2	.6%	292	100.0%
	Strādnieks	206	77.1%	55	20.3%	7	2.6%			268	100.0%
	Zemnieks	7	69.9%	2	20.8%	1	9.3%			10	100.0%
	Individuālais darbs	15	58.4%	11	41.6%					26	100.0%
	Pensionārs	152	76.9%	43	20.5%	4	2.0%	1	.6%	200	100.0%
	Skolnieks, students	41	63.4%	24	36.6%					65	100.0%
	Mājsaimniece	27	75.4%	8	22.0%	1	2.6%			36	100.0%
	Bezdarbnieks	46	76.6%	14	23.4%					60	100.0%
Mēneša vidējie ienākumi uz vienu ģimenes locekli	zemi: līdz Ls100	113	79.6%	27	18.5%	2	1.3%	1	.6%	143	100.0%
	vidēji zemi: Ls101-Ls150	156	83.2%	31	15.9%	2	.9%			189	100.0%
	vidēji: Ls151-Ls200	117	83.3%	22	15.1%	2	1.6%			141	100.0%
	vidējia augsti: Ls201-Ls300	100	77.8%	25	18.9%	3	2.6%	1	.8%	129	100.0%
	augsti: Ls301 un vairāk	85	70.4%	32	26.4%	4	3.2%			121	100.0%
	Nezin/ NA	167	59.8%	100	36.0%	11	3.8%	1	.4%	279	100.0%
Reģions	Rīga	237	75.4%	69	21.9%	9	2.7%			315	100.0%
	Pierīga	113	68.1%	48	29.6%	3	1.7%	1	.6%	165	100.0%
	Vidzeme	86	84.0%	14	14.1%	2	1.9%			102	100.0%
	Kurzeme	90	68.0%	36	26.6%	6	4.6%	1	.8%	133	100.0%
	Zemgale	103	82.2%	19	14.4%	3	2.7%	1	.7%	126	100.0%
	Latgale	109	68.2%	51	31.2%	1	.6%			161	100.0%
Apdzīvota vieta	Rīga	237	75.4%	69	21.9%	9	2.7%			315	100.0%
	cita pilsēta	306	76.8%	81	20.6%	8	2.1%	2	.5%	397	100.0%
	lauki	195	67.7%	87	29.5%	7	2.4%	1	.3%	290	100.0%
Ģimenes stāvoklis	Precējies vai dzīvo ar partneri	433	74.8%	128	22.2%	15	2.7%	2	.3%	578	100.0%
	Šķīries vai nedzīvo kopā ar vīru/ sievu	98	77.8%	26	20.1%	3	2.1%			127	100.0%
	Neprecējies	142	70.0%	57	27.7%	5	2.3%			204	100.0%
	Atraitnis	65	70.8%	26	27.0%	1	1.0%	1	1.2%	93	100.0%
Vai Jūsu ģimenē ir bērni līdz 18 gadu vecumam	Jā	245	74.8%	73	22.0%	9	2.7%	2	.6%	329	100.0%
	Nē	490	73.4%	163	24.2%	15	2.2%	1	.2%	669	100.0%
	Grūti pateikt	3	73.2%	1	26.8%					4	100.0%
Kā, Jūsuprāt, Latvijā tiek ievērotas cilvēktiesības?	Ļoti labi, problēmu nav	71	68.4%	32	30.7%			1	1.0%	104	100.0%
	Normāli, var atrisināt visas problēmas	248	69.8%	93	26.4%	13	3.6%	1	.2%	355	100.0%
	Ne visai labi, problēmas risinās ar grūtībām	265	79.4%	62	18.4%	7	2.2%			334	100.0%
	Ļoti slikti	72	82.4%	13	14.2%	2	2.2%	1	1.2%	88	100.0%
	Grūti pateikt/NA	82	68.3%	37	30.0%	2	1.6%			121	100.0%
Vai Jūs zināt / esat dzirdējis par Tiesībsarga biroju?	Jā	231	70.1%	88	26.7%	10	3.2%			329	100.0%
	Nē	506	75.6%	148	21.9%	14	2.0%	3	.4%	671	100.0%
	NA	1	56.7%	1	43.3%					2	100.0%

Bāze: visi respondenti, n=1002

1.12. Tagad es minēšu dažādas cilvēktiesības un labas pārvaldības principus. Pasakiet, lūdzu, par katru, vai tie ir ļoti svarīgi un jārisina pirmām kārtām (palielinot finansējumu no budžeta vai veicot izmaiņas likumdošanā), vidēji svarīgi vai nesvarīgi: Tiesības uz īpašumu

		Tiesības uz īpašumu								Total	
		Ļoti svarīgi		Drīzāk svarīgi		Nesvarīgi		NA			
		nesvērts skaits	rindu %	nesvērts skaits	rindu %	nesvērts skaits	rindu %	nesvērts skaits	rindu %	nesvērts skaits	rindu %
	Visi respondenti	666	66.6%	291	29.0%	43	4.2%	2	.2%	1002	100.0%
Dzimums	Vīrietis	315	67.4%	131	27.5%	23	4.9%	1	.2%	470	100.0%
	Sieviete	351	65.9%	160	30.3%	20	3.7%	1	.2%	532	100.0%
Vecums	18 - 24	91	63.1%	47	32.2%	7	4.7%			145	100.0%
	25 - 34	120	66.2%	48	27.0%	13	6.9%			181	100.0%
	35 - 44	123	62.8%	64	32.7%	8	4.1%	1	.5%	196	100.0%
	45 - 54	137	73.2%	44	24.0%	5	2.8%			186	100.0%
	55 - 74	195	66.7%	88	29.5%	10	3.3%	1	.4%	294	100.0%
Izglītība	Pamatizglītība	83	66.9%	36	27.6%	6	4.7%	1	.9%	126	100.0%
	Vidējā, vidējā speciālā	400	68.8%	161	27.5%	22	3.7%			583	100.0%
	Augstākā	183	62.1%	94	32.5%	15	5.1%	1	.3%	293	100.0%
Tautība	Latvietis (-te)	408	65.4%	184	29.5%	30	4.9%	1	.1%	623	100.0%
	Krievs (-iete)	203	68.1%	84	28.3%	10	3.3%	1	.3%	298	100.0%
	Cits (-ta)	55	68.1%	23	28.1%	3	3.8%			81	100.0%
Sarunvaloda ģimenē	Latviešu	416	65.7%	186	29.1%	31	5.0%	1	.1%	634	100.0%
	Krievu	244	67.5%	104	29.0%	12	3.3%	1	.3%	361	100.0%
	Citā	6	84.6%	1	15.4%					7	100.0%
Pilsonības statuss	LR pilsoņi	557	66.1%	248	29.5%	37	4.4%	1	.1%	843	100.0%
	Respondenti bez LR pilsonības	109	69.0%	43	26.7%	6	3.7%	1	.6%	159	100.0%
Nodarbinātības sektors	Valsts sektorā	128	62.9%	64	31.8%	10	5.3%			202	100.0%
	Privātajā sektorā	307	70.1%	113	25.8%	18	4.0%	1	.2%	439	100.0%
	Nestrādāju	231	64.4%	114	31.3%	15	4.0%	1	.3%	361	100.0%
Pamatnodarbošanās	Vadītājs	31	71.2%	13	26.5%	1	2.2%			45	100.0%
	Speciālists, ierēdnis	201	68.3%	79	27.6%	11	3.8%	1	.3%	292	100.0%
	Strādnieks	185	69.1%	68	25.4%	15	5.6%			268	100.0%
	Zemnieks	7	69.9%	2	20.8%	1	9.3%			10	100.0%
	Individuālais darbs	11	43.8%	15	56.2%					26	100.0%
	Pensionārs	126	63.7%	64	31.4%	9	4.4%	1	.6%	200	100.0%
	Skolnieks, students	38	58.8%	24	36.5%	3	4.6%			65	100.0%
	Mājsaimniece	24	65.5%	12	34.5%					36	100.0%
	Bezdarbnieks	43	71.9%	14	23.5%	3	4.6%			60	100.0%
Mēneša vidējie ienākumi uz vienu ģimenes locekli	zemi: līdz Ls100	103	72.6%	33	22.7%	6	4.1%	1	.6%	143	100.0%
	vidēji zemi: Ls101-Ls150	138	73.3%	47	24.7%	4	2.0%			189	100.0%
	vidēji: Ls151-Ls200	101	71.5%	30	21.1%	10	7.4%			141	100.0%
	vidējia augsti: Ls201-Ls300	89	69.4%	31	23.3%	9	7.3%			129	100.0%
	augsti: Ls301 un vairāk	74	61.6%	43	35.3%	4	3.1%			121	100.0%
	Nezin/ NA	161	57.7%	107	38.6%	10	3.4%	1	.4%	279	100.0%
Reģions	Rīga	210	66.8%	96	30.4%	9	2.8%			315	100.0%
	Pierīga	103	62.0%	60	36.8%	1	.5%	1	.6%	165	100.0%
	Vidzeme	80	78.2%	20	19.9%	2	1.9%			102	100.0%
	Kurzeme	84	64.0%	38	28.0%	11	8.0%			133	100.0%
	Zemgale	82	65.5%	27	20.6%	16	13.3%	1	.7%	126	100.0%
	Latgale	107	66.7%	50	30.8%	4	2.5%			161	100.0%
Apdzīvota vieta	Rīga	210	66.8%	96	30.4%	9	2.8%			315	100.0%
	cita pilsēta	275	69.1%	97	24.7%	24	6.0%	1	.3%	397	100.0%
	lauki	181	62.9%	98	33.5%	10	3.4%	1	.3%	290	100.0%
Ģimenes stāvoklis	Precējies vai dzīvo ar partneri	395	68.1%	158	27.5%	24	4.2%	1	.1%	578	100.0%
	Šķīries vai nedzīvo kopā ar vīru/ sievu	89	70.9%	35	27.0%	3	2.1%			127	100.0%
	Neprecējies	124	61.4%	68	33.0%	12	5.7%			204	100.0%
	Atraitnis	58	63.2%	30	31.6%	4	4.0%	1	1.2%	93	100.0%
Vai Jūsu ģimenē ir bērni līdz 18 gadu vecumam	Jā	226	69.0%	87	26.3%	15	4.4%	1	.3%	329	100.0%
	Nē	436	65.2%	204	30.4%	28	4.2%	1	.2%	669	100.0%
	Grūti pateikt	4	100.0%							4	100.0%
Kā, Jūsuprāt, Latvijā tiek ievērotas cilvēktiesības?	Ļoti labi, problēmu nav	69	66.0%	31	30.2%	4	3.7%			104	100.0%
	Normāli, var atrisināt visas problēmas	215	60.6%	125	35.5%	14	3.7%	1	.2%	355	100.0%
	Ne visai labi, problēmas risinās ar grūtībām	240	71.8%	79	23.7%	15	4.5%			334	100.0%
	Ļoti slikti	61	69.5%	18	19.9%	8	9.4%	1	1.2%	88	100.0%
	Grūti pateikt/NA	81	68.1%	38	30.3%	2	1.6%			121	100.0%
Vai Jūs zināt / esat dzirdējis par Tiesībsarga biroju?	Jā	218	65.9%	95	29.2%	16	4.9%			329	100.0%
	Nē	447	67.0%	195	28.8%	27	3.9%	2	.3%	671	100.0%
	NA	1	56.7%	1	43.3%					2	100.0%

Bāze: visi respondenti, n=1002

1.13. Tagad es minēšu dažādas cilvēktiesības un labas pārvaldības principus. Pasakiet, lūdzu, par katru, vai tie ir ļoti svarīgi un jārisina pirmām kārtām (palielinot finansējumu no budžeta vai veicot izmaiņas likumdošanā), vidēji svarīgi vai nesvarīgi: Tiesības uz darbu un taisnīgiem un labvēlīgiem darba apstākļiem

		Tiesības uz darbu un taisnīgiem un labvēlīgiem darba apstākļiem								Total	
		Ļoti svarīgi		Drīzāk svarīgi		Nesvarīgi		NA			
		nesvērts skaits	rindu %	nesvērts skaits	rindu %	nesvērts skaits	rindu %	nesvērts skaits	rindu %	nesvērts skaits	rindu %
	Visi respondenti	773	77.0%	206	20.7%	16	1.5%	7	.8%	1002	100.0%
Dzimums	Vīrietis	348	74.1%	113	23.9%	6	1.3%	3	.7%	470	100.0%
	Sieviete	425	79.5%	93	17.9%	10	1.8%	4	.8%	532	100.0%
Vecums	18 - 24	105	72.4%	39	27.0%	1	.6%			145	100.0%
	25 - 34	144	79.9%	31	16.9%	5	2.7%	1	.5%	181	100.0%
	35 - 44	144	72.1%	44	23.5%	3	1.5%	5	3.0%	196	100.0%
	45 - 54	149	79.3%	35	19.6%	2	1.1%			186	100.0%
	55 - 74	231	79.0%	57	19.0%	5	1.7%	1	.4%	294	100.0%
Izglītība	Pamatizglītība	95	76.2%	28	21.6%	2	1.4%	1	.9%	126	100.0%
	Vidējā, vidējā speciālā	457	78.3%	117	20.1%	5	.8%	4	.8%	583	100.0%
	Augstākā	221	74.6%	61	21.6%	9	3.2%	2	.7%	293	100.0%
Tautība	Latvietis (-te)	486	77.9%	124	20.1%	11	1.7%	2	.3%	623	100.0%
	Krievs (-iete)	224	75.2%	65	21.8%	4	1.3%	5	1.7%	298	100.0%
	Cits (-ta)	63	77.9%	17	20.9%	1	1.2%			81	100.0%
Sarunvaloda ģimenē	Latviešu	494	77.9%	125	19.8%	12	1.8%	3	.5%	634	100.0%
	Krievu	272	75.1%	81	22.6%	4	1.1%	4	1.2%	361	100.0%
	Citā	7	100.0%							7	100.0%
Pilsonības statuss	LR pilsoņi	650	76.9%	174	20.9%	14	1.6%	5	.6%	843	100.0%
	Respondenti bez LR pilsonības	123	77.3%	32	20.0%	2	1.3%	2	1.4%	159	100.0%
Nodarbinātības sektors	Valsts sektorā	162	79.4%	37	19.0%	3	1.6%			202	100.0%
	Privātajā sektorā	346	78.6%	83	19.1%	6	1.4%	4	1.0%	439	100.0%
	Nestrādāju	265	73.6%	86	23.7%	7	1.8%	3	.9%	361	100.0%
Pamatnodarbošanās	Vadītājs	36	79.9%	7	15.6%	1	2.0%	1	2.5%	45	100.0%
	Speciālists, ierēdnis	229	77.5%	55	19.6%	5	1.7%	3	1.1%	292	100.0%
	Strādnieks	219	81.9%	46	17.0%	3	1.2%			268	100.0%
	Zemnieks	8	80.4%	2	19.6%					10	100.0%
	Individuālais darbs	16	60.1%	10	39.9%					26	100.0%
	Pensionārs	150	75.8%	45	21.8%	4	1.9%	1	.6%	200	100.0%
	Skolnieks, students	38	58.4%	26	40.2%	1	1.4%			65	100.0%
	Mājsaimniece	27	74.2%	6	17.9%	1	2.5%	2	5.3%	36	100.0%
	Bezdarbnieks	50	83.0%	9	15.6%	1	1.4%			60	100.0%
Mēneša vidējie ienākumi uz vienu ģimenes locekli	zemi: līdz Ls100	121	84.7%	21	14.7%			1	.6%	143	100.0%
	vidēji zemi: Ls101-Ls150	155	82.1%	32	17.0%	2	.9%			189	100.0%
	vidēji: Ls151-Ls200	119	84.7%	21	14.7%	1	.7%			141	100.0%
	vidējia augsti: Ls201-Ls300	105	80.8%	20	15.8%	4	3.3%			129	100.0%
	augsti: Ls301 un vairāk	89	73.5%	27	22.4%	3	2.4%	2	1.8%	121	100.0%
	Nezin/ NA	184	65.8%	85	30.7%	6	2.0%	4	1.6%	279	100.0%
Reģions	Rīga	255	80.5%	53	17.3%	5	1.6%	2	.7%	315	100.0%
	Pierīga	111	66.2%	50	31.2%	1	.6%	3	2.0%	165	100.0%
	Vidzeme	86	84.0%	16	16.0%					102	100.0%
	Kurzeme	96	72.9%	34	24.6%	3	2.5%			133	100.0%
	Zemgale	106	84.7%	16	12.3%	2	1.4%	2	1.6%	126	100.0%
	Latgale	119	74.0%	37	23.1%	5	2.9%			161	100.0%
Apdzīvota vieta	Rīga	255	80.5%	53	17.3%	5	1.6%	2	.7%	315	100.0%
	cita pilsēta	314	78.7%	77	19.8%	5	1.2%	1	.3%	397	100.0%
	lauki	204	70.5%	76	26.0%	6	2.0%	4	1.5%	290	100.0%
Ģimenes stāvoklis	Precējies vai dzīvo ar partneri	460	79.4%	106	18.5%	9	1.6%	3	.5%	578	100.0%
	Šķīries vai nedzīvo kopā ar vīru/ sievu	102	80.1%	21	16.9%	3	2.1%	1	.9%	127	100.0%
	Neprecējies	142	69.5%	57	28.1%	3	1.3%	2	1.2%	204	100.0%
	Atraitnis	69	74.6%	22	23.2%	1	1.0%	1	1.2%	93	100.0%
Vai Jūsu ģimenē ir bērni līdz 18 gadu vecumam	Jā	253	76.9%	66	20.2%	6	1.7%	4	1.2%	329	100.0%
	Nē	516	76.9%	140	21.1%	10	1.5%	3	.5%	669	100.0%
	Grūti pateikt	4	100.0%							4	100.0%
Kā, Jūsuprāt, Latvijā tiek ievērotas cilvēktiesības?	Ļoti labi, problēmu nav	77	74.3%	25	23.9%	2	1.8%			104	100.0%
	Normāli, var atrisināt visas problēmas	267	74.7%	82	23.7%	4	1.0%	2	.5%	355	100.0%
	Ne visai labi, problēmas risinās ar grūtībām	269	80.3%	58	17.5%	7	2.1%			334	100.0%
	Ļoti slikti	74	84.5%	13	14.3%			1	1.2%	88	100.0%
	Grūti pateikt/NA	86	71.0%	28	22.9%	3	2.3%	4	3.8%	121	100.0%
Vai Jūs zināt / esat dzirdējis par Tiesībsarga biroju?	Jā	255	77.1%	65	20.0%	8	2.6%	1	.3%	329	100.0%
	Nē	517	77.0%	140	21.0%	8	1.0%	6	1.0%	671	100.0%
	NA	1	56.7%	1	43.3%					2	100.0%

Bāze: visi respondenti, n=1002

1.14. Tagad es minēšu dažādas cilvēktiesības un labas pārvaldības principus. Pasakiet, lūdzu, par katru, vai tie ir ļoti svarīgi un jārisina pirmām kārtām (palielinot finansējumu no budžeta vai veicot izmaiņas likumdošanā), vidēji svarīgi vai nesvarīgi: Tiesības uz veselības aizsardzību

		Tiesības uz veselības aizsardzību								Total	
		Ļoti svarīgi		Drīzāk svarīgi		Nesvarīgi		NA			
		nesvērts skaits	rindu %	nesvērts skaits	rindu %	nesvērts skaits	rindu %	nesvērts skaits	rindu %	nesvērts skaits	rindu %
	Visi respondenti	830	82.5%	160	16.3%	10	1.0%	2	.2%	1002	100.0%
Dzimums	Vīrietis	381	80.8%	85	18.3%	3	.7%	1	.2%	470	100.0%
	Sieviete	449	83.9%	75	14.6%	7	1.3%	1	.2%	532	100.0%
Vecums	18 - 24	113	77.6%	31	21.8%	1	.7%			145	100.0%
	25 - 34	148	81.6%	30	16.7%	3	1.7%			181	100.0%
	35 - 44	165	83.8%	29	15.3%	1	.5%	1	.5%	196	100.0%
	45 - 54	151	80.5%	33	18.3%	2	1.2%			186	100.0%
	55 - 74	253	86.1%	37	12.4%	3	1.1%	1	.4%	294	100.0%
Izglītība	Pamatizglītība	108	86.0%	16	12.5%	1	.7%	1	.9%	126	100.0%
	Vidējā, vidējā speciālā	484	82.7%	97	17.0%	2	.3%			583	100.0%
	Augstākā	238	80.5%	47	16.6%	7	2.6%	1	.3%	293	100.0%
Tautība	Latvietis (-te)	530	85.0%	87	14.0%	5	.8%	1	.1%	623	100.0%
	Krievs (-iete)	233	78.1%	61	20.6%	3	1.0%	1	.3%	298	100.0%
	Cits (-ta)	67	82.6%	12	14.9%	2	2.5%			81	100.0%
Sarunvaloda ģimenē	Latviešu	541	85.3%	86	13.6%	6	1.0%	1	.1%	634	100.0%
	Krievu	282	77.9%	74	20.7%	4	1.1%	1	.3%	361	100.0%
	Citā	7	100.0%							7	100.0%
Pilsonības statuss	LR pilsoņi	697	82.2%	138	16.8%	7	.9%	1	.1%	843	100.0%
	Respondenti bez LR pilsonības	133	83.5%	22	14.0%	3	1.9%	1	.6%	159	100.0%
Nodarbinātības sektors	Valsts sektorā	172	84.3%	26	13.5%	4	2.2%			202	100.0%
	Privātajā sektorā	359	81.4%	75	17.5%	4	.9%	1	.2%	439	100.0%
	Nestrādāju	299	82.8%	59	16.4%	2	.5%	1	.3%	361	100.0%
Pamatnodarbošanās	Vadītājs	35	76.6%	10	23.4%					45	100.0%
	Speciālists, ierēdnis	244	82.8%	42	15.1%	5	1.8%	1	.3%	292	100.0%
	Strādnieks	222	82.5%	43	16.3%	3	1.2%			268	100.0%
	Zemnieks	8	80.4%	2	19.6%					10	100.0%
	Individuālais darbs	22	83.8%	4	16.2%					26	100.0%
	Pensionārs	169	84.7%	28	13.7%	2	1.0%	1	.6%	200	100.0%
	Skolnieks, students	48	73.5%	17	26.5%					65	100.0%
	Mājsaimniece	29	80.7%	7	19.3%					36	100.0%
	Bezdarbnieks	53	87.8%	7	12.2%					60	100.0%
Mēneša vidējie ienākumi uz vienu ģimenes locekli	zemi: līdz Ls100	122	85.6%	20	13.8%			1	.6%	143	100.0%
	vidēji zemi: Ls101-Ls150	167	88.5%	22	11.5%					189	100.0%
	vidēji: Ls151-Ls200	126	89.7%	12	8.3%	3	2.0%			141	100.0%
	vidējia augsti: Ls201-Ls300	108	83.4%	18	14.0%	3	2.6%			129	100.0%
	augsti: Ls301 un vairāk	98	79.9%	21	18.1%	2	2.0%			121	100.0%
	Nezin/ NA	209	74.1%	67	24.9%	2	.7%	1	.4%	279	100.0%
Reģions	Rīga	262	82.7%	49	16.0%	4	1.3%			315	100.0%
	Pierīga	131	78.6%	33	20.8%			1	.6%	165	100.0%
	Vidzeme	91	88.7%	11	11.3%					102	100.0%
	Kurzeme	107	79.9%	21	16.0%	5	4.1%			133	100.0%
	Zemgale	110	87.4%	15	11.9%			1	.7%	126	100.0%
	Latgale	129	80.1%	31	19.3%	1	.6%			161	100.0%
Apdzīvota vieta	Rīga	262	82.7%	49	16.0%	4	1.3%			315	100.0%
	cita pilsēta	332	83.3%	60	15.4%	4	1.1%	1	.3%	397	100.0%
	lauki	236	81.0%	51	18.0%	2	.7%	1	.3%	290	100.0%
Ģimenes stāvoklis	Precējies vai dzīvo ar partneri	479	82.4%	92	16.3%	6	1.1%	1	.1%	578	100.0%
	Šķīries vai nedzīvo kopā ar vīru/ sievu	107	84.1%	19	15.2%	1	.7%			127	100.0%
	Neprecējies	164	80.1%	37	18.4%	3	1.5%			204	100.0%
	Atraitnis	80	85.9%	12	12.9%			1	1.2%	93	100.0%
Vai Jūsu ģimenē ir bērni līdz 18 gadu vecumam	Jā	273	82.7%	53	16.5%	2	.5%	1	.3%	329	100.0%
	Nē	553	82.2%	107	16.3%	8	1.3%	1	.2%	669	100.0%
	Grūti pateikt	4	100.0%							4	100.0%
Kā, Jūsuprāt, Latvijā tiek ievērotas cilvēktiesības?	Ļoti labi, problēmu nav	78	73.5%	25	25.6%	1	.9%			104	100.0%
	Normāli, var atrisināt visas problēmas	293	82.1%	58	16.7%	3	.9%	1	.2%	355	100.0%
	Ne visai labi, problēmas risinās ar grūtībām	290	86.4%	39	12.0%	5	1.6%			334	100.0%
	Ļoti slikti	79	90.2%	8	8.6%			1	1.2%	88	100.0%
	Grūti pateikt/NA	90	74.2%	30	25.1%	1	.8%			121	100.0%
Vai Jūs zināt / esat dzirdējis par Tiesībsarga biroju?	Jā	285	86.1%	37	11.6%	7	2.3%			329	100.0%
	Nē	544	80.8%	122	18.5%	3	.4%	2	.3%	671	100.0%
	NA	1	56.7%	1	43.3%					2	100.0%

Bāze: visi respondenti, n=1002

1.15. Tagad es minēšu dažādas cilvēktiesības un labas pārvaldības principus. Pasakiet, lūdzu, par katru, vai tie ir ļoti svarīgi un jārisina pirmām kārtām (palielinot finansējumu no budžeta vai veicot izmaiņas likumdošanā), vidēji svarīgi vai nesvarīgi: Tiesības uz labvēlīgu (veselībai drošu) vidi

		Tiesības uz labvēlīgu (veselībai drošu) vidi								Total	
		Ļoti svarīgi		Drīzāk svarīgi		Nesvarīgi		NA			
		nesvērts skaits	rindu %	nesvērts skaits	rindu %	nesvērts skaits	rindu %	nesvērts skaits	rindu %	nesvērts skaits	rindu %
	Visi respondenti	707	70.3%	264	26.5%	27	2.8%	4	.4%	1002	100.0%
Dzimums	Vīrietis	313	66.5%	145	30.9%	11	2.4%	1	.2%	470	100.0%
	Sieviete	394	73.7%	119	22.6%	16	3.2%	3	.6%	532	100.0%
Vecums	18 - 24	93	64.1%	49	33.9%	3	2.0%			145	100.0%
	25 - 34	125	69.2%	50	27.4%	5	2.9%	1	.5%	181	100.0%
	35 - 44	137	69.2%	54	28.1%	3	1.7%	2	1.0%	196	100.0%
	45 - 54	138	73.7%	40	21.9%	8	4.4%			186	100.0%
	55 - 74	214	72.8%	71	24.0%	8	2.8%	1	.4%	294	100.0%
Izglītība	Pamatizglītība	94	75.5%	31	23.6%			1	.9%	126	100.0%
	Vidējā, vidējā speciālā	410	70.1%	153	26.4%	18	3.2%	2	.3%	583	100.0%
	Augstākā	203	68.6%	80	27.9%	9	3.2%	1	.3%	293	100.0%
Tautība	Latvietis (-te)	446	71.4%	161	25.9%	14	2.3%	2	.3%	623	100.0%
	Krievs (-iete)	204	68.3%	84	28.3%	8	2.7%	2	.6%	298	100.0%
	Cits (-ta)	57	70.8%	19	23.0%	5	6.2%			81	100.0%
Sarunvaloda ģimenē	Latviešu	457	72.1%	163	25.7%	12	1.9%	2	.3%	634	100.0%
	Krievu	245	67.7%	99	27.6%	15	4.2%	2	.5%	361	100.0%
	Citā	5	70.4%	2	29.6%					7	100.0%
Pilsonības statuss	LR pilsoņi	587	69.2%	232	27.8%	21	2.6%	3	.3%	843	100.0%
	Respondenti bez LR pilsonības	120	75.4%	32	20.3%	6	3.8%	1	.6%	159	100.0%
Nodarbinātības sektors	Valsts sektorā	151	73.3%	44	22.8%	7	3.9%			202	100.0%
	Privātajā sektorā	309	70.1%	117	26.9%	12	2.8%	1	.2%	439	100.0%
	Nestrādāju	247	69.0%	103	28.0%	8	2.2%	3	.8%	361	100.0%
Pamatnodarbošanās	Vadītājs	31	68.3%	14	31.7%					45	100.0%
	Speciālists, ierēdnis	212	71.3%	69	24.9%	10	3.5%	1	.3%	292	100.0%
	Strādnieks	195	72.5%	64	23.9%	9	3.7%			268	100.0%
	Zemnieks	8	80.4%	2	19.6%					10	100.0%
	Individuālais darbs	14	55.2%	12	44.8%					26	100.0%
	Pensionārs	139	70.2%	54	26.1%	5	2.6%	2	1.1%	200	100.0%
	Skolnieks, students	42	64.6%	23	35.4%					65	100.0%
	Mājsaimniece	26	72.3%	8	22.6%	1	2.5%	1	2.5%	36	100.0%
	Bezdarbnieks	40	67.7%	18	29.1%	2	3.2%			60	100.0%
Mēneša vidējie ienākumi uz vienu ģimenes locekli	zemi: līdz Ls100	99	69.3%	39	27.4%	3	2.1%	2	1.3%	143	100.0%
	vidēji zemi: Ls101-Ls150	145	76.3%	43	23.1%	1	.6%			189	100.0%
	vidēji: Ls151-Ls200	111	79.4%	28	19.1%	2	1.5%			141	100.0%
	vidējia augsti: Ls201-Ls300	94	73.0%	31	23.7%	4	3.3%			129	100.0%
	augsti: Ls301 un vairāk	82	67.5%	35	29.3%	4	3.2%			121	100.0%
	Nezin/ NA	176	62.4%	88	32.0%	13	4.9%	2	.7%	279	100.0%
Reģions	Rīga	230	72.8%	77	24.5%	8	2.7%			315	100.0%
	Pierīga	107	64.1%	51	31.8%	5	2.9%	2	1.2%	165	100.0%
	Vidzeme	78	75.9%	22	22.0%	2	2.1%			102	100.0%
	Kurzeme	89	66.3%	36	27.2%	8	6.5%			133	100.0%
	Zemgale	97	77.9%	27	20.5%	1	.9%	1	.7%	126	100.0%
	Latgale	106	65.6%	51	32.0%	3	1.8%	1	.7%	161	100.0%
Apdzīvota vieta	Rīga	230	72.8%	77	24.5%	8	2.7%			315	100.0%
	cita pilsēta	281	70.2%	104	26.6%	11	2.9%	1	.3%	397	100.0%
	lauki	196	67.7%	83	28.6%	8	2.8%	3	1.0%	290	100.0%
Ģimenes stāvoklis	Precējies vai dzīvo ar partneri	419	72.1%	143	25.1%	14	2.5%	2	.3%	578	100.0%
	Šķīries vai nedzīvo kopā ar vīru/ sievu	91	71.3%	28	22.2%	7	5.7%	1	.8%	127	100.0%
	Neprecējies	128	62.7%	70	34.2%	6	3.1%			204	100.0%
	Atraitnis	69	75.3%	23	23.5%			1	1.2%	93	100.0%
Vai Jūsu ģimenē ir bērni līdz 18 gadu vecumam	Jā	238	72.4%	82	24.8%	7	2.3%	2	.6%	329	100.0%
	Nē	465	69.1%	182	27.5%	20	3.1%	2	.3%	669	100.0%
	Grūti pateikt	4	100.0%							4	100.0%
Kā, Jūsuprāt, Latvijā tiek ievērotas cilvēktiesības?	Ļoti labi, problēmu nav	69	65.8%	32	31.0%	3	3.2%			104	100.0%
	Normāli, var atrisināt visas problēmas	249	70.0%	95	26.7%	9	2.7%	2	.5%	355	100.0%
	Ne visai labi, problēmas risinās ar grūtībām	245	72.9%	77	23.5%	12	3.6%			334	100.0%
	Ļoti slikti	68	77.5%	17	19.1%	2	2.3%	1	1.2%	88	100.0%
	Grūti pateikt/NA	76	62.7%	43	35.6%	1	.9%	1	.8%	121	100.0%
Vai Jūs zināt / esat dzirdējis par Tiesībsarga biroju?	Jā	233	70.2%	85	26.3%	10	3.3%	1	.3%	329	100.0%
	Nē	473	70.4%	178	26.5%	17	2.6%	3	.4%	671	100.0%
	NA	1	56.7%	1	43.3%					2	100.0%

Bāze: visi respondenti, n=1002

1.16. Tagad es minēšu dažādas cilvēktiesības un labas pārvaldības principus. Pasakiet, lūdzu, par katru, vai tie ir ļoti svarīgi un jārisina pirmām kārtām (palielinot finansējumu no budžeta vai veicot izmaiņas likumdošanā), vidēji svarīgi vai nesvarīgi: Tiesības uz izglītību

		Tiesības uz izglītību								Total	
		Ļoti svarīgi		Drīzāk svarīgi		Nesvarīgi		NA			
		nesvērts skaits	rindu %	nesvērts skaits	rindu %	nesvērts skaits	rindu %	nesvērts skaits	rindu %	nesvērts skaits	rindu %
	Visi respondenti	755	75.1%	214	21.6%	27	2.7%	6	.6%	1002	100.0%
Dzimums	Vīrietis	332	70.6%	121	26.0%	14	2.9%	3	.6%	470	100.0%
	Sieviete	423	79.1%	93	17.7%	13	2.5%	3	.6%	532	100.0%
Vecums	18 - 24	112	76.9%	29	20.3%	4	2.8%			145	100.0%
	25 - 34	138	76.1%	39	21.8%	3	1.5%	1	.5%	181	100.0%
	35 - 44	147	74.2%	43	22.7%	5	2.7%	1	.5%	196	100.0%
	45 - 54	143	76.5%	35	19.3%	5	2.6%	3	1.6%	186	100.0%
	55 - 74	215	73.1%	68	23.0%	10	3.5%	1	.4%	294	100.0%
Izglītība	Pamatizglītība	98	78.2%	24	18.8%	3	2.1%	1	.9%	126	100.0%
	Vidējā, vidējā speciālā	445	76.1%	122	21.1%	12	2.0%	4	.7%	583	100.0%
	Augstākā	212	71.7%	68	23.8%	12	4.2%	1	.3%	293	100.0%
Tautība	Latvietis (-te)	488	78.5%	115	18.2%	16	2.6%	4	.7%	623	100.0%
	Krievs (-iete)	207	69.5%	81	27.2%	8	2.6%	2	.7%	298	100.0%
	Cits (-ta)	60	74.4%	18	21.9%	3	3.7%			81	100.0%
Sarunvaloda ģimenē	Latviešu	501	79.4%	114	17.6%	15	2.3%	4	.6%	634	100.0%
	Krievu	248	68.6%	99	27.6%	12	3.2%	2	.6%	361	100.0%
	Citā	6	85.7%	1	14.3%					7	100.0%
Pilsonības statuss	LR pilsoņi	643	76.1%	172	20.6%	23	2.7%	5	.6%	843	100.0%
	Respondenti bez LR pilsonības	112	70.7%	42	26.2%	4	2.5%	1	.6%	159	100.0%
Nodarbinātības sektors	Valsts sektorā	164	80.5%	33	16.9%	5	2.6%			202	100.0%
	Privātajā sektorā	327	74.2%	96	22.2%	11	2.5%	5	1.1%	439	100.0%
	Nestrādāju	264	73.3%	85	23.4%	11	3.0%	1	.3%	361	100.0%
Pamatnodarbošanās	Vadītājs	32	70.6%	13	29.4%					45	100.0%
	Speciālists, ierēdnis	221	75.0%	61	21.5%	8	2.8%	2	.7%	292	100.0%
	Strādnieks	214	79.7%	43	16.3%	8	2.9%	3	1.1%	268	100.0%
	Zemnieks	10	100.0%							10	100.0%
	Individuālais darbs	14	53.1%	12	46.9%					26	100.0%
	Pensionārs	142	71.4%	51	25.1%	6	2.9%	1	.6%	200	100.0%
	Skolnieks, students	50	76.2%	13	20.8%	2	3.0%			65	100.0%
	Mājsaimniece	27	75.7%	7	18.8%	2	5.6%			36	100.0%
	Bezdarbnieks	45	74.5%	14	24.0%	1	1.5%			60	100.0%
Mēneša vidējie ienākumi uz vienu ģimenes locekli	zemi: līdz Ls100	115	80.2%	23	16.3%	2	1.4%	3	2.2%	143	100.0%
	viději zemi: Ls101-Ls150	156	82.8%	32	16.7%	1	.5%			189	100.0%
	vidēji: Ls151-Ls200	119	84.6%	21	14.6%	1	.8%			141	100.0%
	vidēja augsti: Ls201-Ls300	100	77.7%	23	17.4%	6	4.9%			129	100.0%
	augsti: Ls301 un vairāk	78	64.3%	40	33.2%	2	1.7%	1	.8%	121	100.0%
	Nezin/ NA	187	66.5%	75	27.7%	15	5.1%	2	.7%	279	100.0%
Reģions	Rīga	232	73.4%	74	23.7%	8	2.5%	1	.4%	315	100.0%
	Pierīga	113	68.4%	46	28.3%	5	2.7%	1	.6%	165	100.0%
	Vidzeme	90	87.5%	10	10.6%			2	1.9%	102	100.0%
	Kurzeme	91	68.1%	31	23.4%	10	7.7%	1	.7%	133	100.0%
	Zemgale	107	85.7%	17	12.9%	1	.7%	1	.7%	126	100.0%
	Latgale	122	75.4%	36	22.6%	3	2.0%			161	100.0%
Apdzīvota vieta	Rīga	232	73.4%	74	23.7%	8	2.5%	1	.4%	315	100.0%
	cita pilsēta	305	76.7%	80	20.1%	9	2.4%	3	.8%	397	100.0%
	lauki	218	74.8%	60	21.3%	10	3.3%	2	.6%	290	100.0%
Ģimenes stāvoklis	Precējies vai dzīvo ar partneri	438	75.5%	118	20.6%	18	3.1%	4	.7%	578	100.0%
	Šķīries vai nedzīvo kopā ar vīru/ sievu	94	74.2%	27	21.0%	5	4.1%	1	.8%	127	100.0%
	Neprecējies	154	74.9%	48	24.2%	2	.9%			204	100.0%
	Atraitnis	69	74.3%	21	22.6%	2	1.9%	1	1.2%	93	100.0%
Vai Jūsu ģimenē ir bērni līdz 18 gadu vecumam	Jā	262	79.7%	60	18.2%	6	1.8%	1	.3%	329	100.0%
	Nē	489	72.7%	154	23.4%	21	3.1%	5	.8%	669	100.0%
	Grūti pateikt	4	100.0%							4	100.0%
Kā, Jūsuprāt, Latvijā tiek ievērotas cilvēktiesības?	Ļoti labi, problēmu nav	66	62.4%	34	33.5%	2	2.2%	2	1.9%	104	100.0%
	Normāli, var atrisināt visas problēmas	264	74.4%	80	22.6%	9	2.4%	2	.6%	355	100.0%
	Ne visai labi, problēmas risinās ar grūtībām	265	78.8%	58	17.8%	10	3.1%	1	.3%	334	100.0%
	Ļoti slikti	74	84.7%	12	13.1%	1	1.0%	1	1.2%	88	100.0%
	Grūti pateikt/NA	86	70.6%	30	25.3%	5	4.0%			121	100.0%
Vai Jūs zināt / esat dzirdējis par Tiesībsarga biroju?	Jā	256	77.6%	59	18.0%	13	4.1%	1	.3%	329	100.0%
	Nē	498	74.0%	154	23.2%	14	2.0%	5	.7%	671	100.0%
	NA	1	56.7%	1	43.3%					2	100.0%

Bāze: visi respondenti, n=1002

1.17. Tagad es minēšu dažādas cilvēktiesības un labas pārvaldības principus. Pasakiet, lūdzu, par katru, vai tie ir ļoti svarīgi un jārisina pirmām kārtām (palielinot finansējumu no budžeta vai veicot izmaiņas likumdošanā), vidēji svarīgi vai nesvarīgi: Ieslodzīto tiesības

		Ieslodzīto tiesības								Total	
		Ļoti svarīgi		Drīzāk svarīgi		Nesvarīgi		NA			
		nesvērts skaits	rindu %	nesvērts skaits	rindu %	nesvērts skaits	rindu %	nesvērts skaits	rindu %	nesvērts skaits	rindu %
	Visi respondenti	228	23.2%	437	43.5%	332	32.8%	5	.5%	1002	100.0%
Dzimums	Vīrietis	107	23.6%	208	43.9%	154	32.3%	1	.2%	470	100.0%
	Sieviete	121	22.9%	229	43.1%	178	33.2%	4	.8%	532	100.0%
Vecums	18 - 24	30	20.5%	66	46.4%	49	33.0%			145	100.0%
	25 - 34	40	22.9%	75	41.3%	66	35.7%			181	100.0%
	35 - 44	42	22.2%	80	40.5%	72	36.3%	2	1.0%	196	100.0%
	45 - 54	49	27.0%	83	44.0%	54	28.9%			186	100.0%
	55 - 74	67	22.9%	133	45.0%	91	31.1%	3	1.1%	294	100.0%
Izglītība	Pamatizglītība	27	22.1%	52	41.1%	46	36.0%	1	.9%	126	100.0%
	Vidējā, vidējā speciālā	137	24.0%	259	44.3%	186	31.5%	1	.1%	583	100.0%
	Augstākā	64	22.2%	126	42.8%	100	34.0%	3	1.0%	293	100.0%
Tautība	Latvietis (-te)	121	19.4%	274	43.8%	226	36.5%	2	.3%	623	100.0%
	Krievs (-iete)	80	27.0%	133	44.8%	82	27.3%	3	1.0%	298	100.0%
	Cits (-ta)	27	33.3%	30	36.7%	24	30.0%			81	100.0%
Sarunvaloda ģimenē	Latviešu	117	18.3%	275	43.3%	240	38.1%	2	.3%	634	100.0%
	Krievu	108	30.0%	160	44.1%	90	25.1%	3	.8%	361	100.0%
	Citā	3	45.1%	2	28.5%	2	26.5%			7	100.0%
Pilsonības statuss	LR pilsoņi	178	21.4%	369	43.7%	292	34.4%	4	.5%	843	100.0%
	Respondenti bez LR pilsonības	50	31.4%	68	42.4%	40	25.5%	1	.6%	159	100.0%
Nodarbinātības sektors	Valsts sektorā	49	24.7%	85	42.3%	68	33.0%			202	100.0%
	Privātajā sektorā	105	24.6%	190	43.1%	143	32.1%	1	.2%	439	100.0%
	Nestrādāju	74	20.7%	162	44.6%	121	33.6%	4	1.1%	361	100.0%
Pamatnodarbošanās	Vadītājs	6	13.6%	22	49.0%	17	37.3%			45	100.0%
	Speciālists, ierēdnis	77	27.3%	122	41.7%	92	30.7%	1	.3%	292	100.0%
	Strādnieks	67	25.3%	116	43.3%	85	31.3%			268	100.0%
	Zemnieks	1	9.8%	2	19.3%	7	70.9%			10	100.0%
	Individuālais darbs	3	11.3%	13	48.7%	10	40.0%			26	100.0%
	Pensionārs	42	20.9%	87	43.0%	68	34.5%	3	1.6%	200	100.0%
	Skolnieks, students	11	17.1%	28	42.7%	26	40.2%			65	100.0%
	Mājsaimniece	7	19.4%	17	47.1%	11	30.7%	1	2.8%	36	100.0%
	Bezdarbnieks	14	24.6%	30	50.2%	16	25.2%			60	100.0%
Mēneša vidējie ienākumi uz vienu ģimenes locekli	zemi: līdz Ls100	27	18.9%	62	43.1%	53	37.4%	1	.6%	143	100.0%
	vidēji zemi: Ls101-Ls150	42	22.7%	76	40.0%	70	36.7%	1	.6%	189	100.0%
	vidēji: Ls151-Ls200	36	26.5%	67	47.1%	37	25.8%	1	.6%	141	100.0%
	vidējia augsti: Ls201-Ls300	35	27.9%	48	37.6%	46	34.5%			129	100.0%
	augsti: Ls301 un vairāk	27	23.0%	60	48.5%	34	28.5%			121	100.0%
	Nezin/ NA	61	22.0%	124	44.7%	92	32.6%	2	.8%	279	100.0%
Reģions	Rīga	88	28.0%	121	38.3%	104	33.0%	2	.6%	315	100.0%
	Pierīga	33	20.0%	73	44.9%	58	34.5%	1	.6%	165	100.0%
	Vidzeme	26	25.4%	50	49.8%	26	24.8%			102	100.0%
	Kurzeme	19	15.4%	57	41.9%	57	42.7%			133	100.0%
	Zemgale	34	27.7%	54	42.9%	36	27.9%	2	1.6%	126	100.0%
	Latgale	28	18.1%	82	50.4%	51	31.5%			161	100.0%
Apdzīvota vieta	Rīga	88	28.0%	121	38.3%	104	33.0%	2	.6%	315	100.0%
	cita pilsēta	100	25.4%	167	42.1%	129	32.2%	1	.3%	397	100.0%
	lauki	40	14.5%	149	51.3%	99	33.5%	2	.7%	290	100.0%
Ģimenes stāvoklis	Precējies vai dzīvo ar partneri	143	25.4%	251	43.3%	182	31.0%	2	.3%	578	100.0%
	Šķīries vai nedzīvo kopā ar vīru/ sievu	34	27.0%	54	42.8%	39	30.2%			127	100.0%
	Neprecējies	34	16.7%	86	42.5%	83	40.4%	1	.4%	204	100.0%
	Atraitnis	17	18.7%	46	48.2%	28	30.7%	2	2.4%	93	100.0%
Vai Jūsu ģimenē ir bērni līdz 18 gadu vecumam	Jā	77	24.3%	139	42.2%	111	33.0%	2	.6%	329	100.0%
	Nē	151	22.8%	295	44.0%	220	32.8%	3	.5%	669	100.0%
	Grūti pateikt			3	73.1%	1	26.9%			4	100.0%
Kā, Jūsuprāt, Latvijā tiek ievērotas cilvēktiesības?	Ļoti labi, problēmu nav	29	28.1%	50	48.4%	25	23.5%			104	100.0%
	Normāli, var atrisināt visas problēmas	60	17.2%	154	43.2%	138	38.8%	3	.8%	355	100.0%
	Ne visai labi, problēmas risinās ar grūtībām	81	24.6%	149	44.8%	103	30.2%	1	.3%	334	100.0%
	Ļoti slikti	33	38.6%	31	34.1%	23	26.2%	1	1.2%	88	100.0%
	Grūti pateikt/NA	25	21.2%	53	43.4%	43	35.4%			121	100.0%
Vai Jūs zināt / esat dzirdējis par Tiesībsarga biroju?	Jā	69	21.3%	146	43.9%	112	34.2%	2	.6%	329	100.0%
	Nē	157	23.9%	291	43.4%	220	32.2%	3	.4%	671	100.0%
	NA	2	100.0%							2	100.0%

Bāze: visi respondenti, n=1002

1.18. Tagad es minēšu dažādas cilvēktiesības un labas pārvaldības principus. Pasakiet, lūdzu, par katru, vai tie ir ļoti svarīgi un jārisina pirmām kārtām (palielinot finansējumu no budžeta vai veicot izmaiņas likumdošanā), vidēji svarīgi vai nesvarīgi: No ieslodzījuma vietām atbrīvoto tiesības

		No ieslodzījuma vietām atbrīvoto tiesības								Total	
		Ļoti svarīgi		Drīzāk svarīgi		Nesvarīgi		NA			
		nesvērts skaits	rindu %	nesvērts skaits	rindu %	nesvērts skaits	rindu %	nesvērts skaits	rindu %	nesvērts skaits	rindu %
	Visi respondenti	238	24.0%	497	49.6%	265	26.1%	2	.2%	1002	100.0%
Dzimums	Vīrietis	107	23.6%	234	49.4%	128	26.8%	1	.2%	470	100.0%
	Sieviete	131	24.4%	263	49.9%	137	25.5%	1	.2%	532	100.0%
Vecums	18 - 24	29	19.9%	79	55.0%	37	25.1%			145	100.0%
	25 - 34	42	23.7%	85	46.9%	54	29.4%			181	100.0%
	35 - 44	39	20.6%	98	49.8%	58	29.2%	1	.5%	196	100.0%
	45 - 54	50	27.4%	95	51.2%	41	21.4%			186	100.0%
	55 - 74	78	26.4%	140	47.4%	75	25.8%	1	.4%	294	100.0%
Izglītība	Pamatizglītība	26	20.5%	59	47.3%	40	31.3%	1	.9%	126	100.0%
	Vidējā, vidējā speciālā	148	25.6%	290	49.9%	145	24.5%			583	100.0%
	Augstākā	64	22.4%	148	50.0%	80	27.3%	1	.3%	293	100.0%
Tautība	Latvietis (-te)	135	21.6%	311	50.1%	176	28.1%	1	.1%	623	100.0%
	Krievs (-iete)	80	27.0%	147	49.3%	70	23.4%	1	.3%	298	100.0%
	Cits (-ta)	23	28.5%	39	47.8%	19	23.7%			81	100.0%
Sarunvaloda ģimenē	Latviešu	137	21.7%	312	49.3%	184	28.8%	1	.1%	634	100.0%
	Krievu	99	27.4%	182	50.2%	79	22.1%	1	.3%	361	100.0%
	Citā	2	29.6%	3	43.9%	2	26.5%			7	100.0%
Pilsonības statuss	LR pilsoņi	191	22.8%	420	49.9%	231	27.1%	1	.1%	843	100.0%
	Respondenti bez LR pilsonības	47	29.6%	77	48.3%	34	21.5%	1	.6%	159	100.0%
Nodarbinātības sektors	Valsts sektorā	54	27.2%	101	50.2%	47	22.6%			202	100.0%
	Privātajā sektorā	100	23.3%	224	51.0%	114	25.5%	1	.2%	439	100.0%
	Nestrādāju	84	23.2%	172	47.7%	104	28.8%	1	.3%	361	100.0%
Pamatnodarbošanās	Vadītājs	6	14.7%	26	57.0%	13	28.2%			45	100.0%
	Speciālists, ierēdnis	73	25.5%	148	50.5%	70	23.6%	1	.3%	292	100.0%
	Strādnieks	72	27.0%	130	49.1%	66	23.9%			268	100.0%
	Zemnieks	1	9.8%	3	28.7%	6	61.6%			10	100.0%
	Individuālais darbs	2	8.2%	18	66.9%	6	24.8%			26	100.0%
	Pensionārs	49	24.2%	91	45.4%	59	29.8%	1	.6%	200	100.0%
	Skolnieks, students	10	15.9%	35	52.6%	20	31.6%			65	100.0%
	Mājsaimniece	13	35.3%	14	39.9%	9	24.8%			36	100.0%
	Bezdarbnieks	12	20.5%	32	54.4%	16	25.1%			60	100.0%
Mēneša vidējie ienākumi uz vienu ģimenes locekli	zemi: līdz Ls100	32	22.2%	72	50.4%	38	26.8%	1	.6%	143	100.0%
	vidēji zemi: Ls101-Ls150	48	25.2%	87	46.7%	54	28.0%			189	100.0%
	vidēji: Ls151-Ls200	36	26.4%	70	49.6%	35	24.0%			141	100.0%
	vidējia augsti: Ls201-Ls300	37	29.6%	53	40.6%	39	29.8%			129	100.0%
	augsti: Ls301 un vairāk	27	22.8%	64	52.4%	30	24.8%			121	100.0%
	Nezin/ NA	58	21.0%	151	54.2%	69	24.5%	1	.4%	279	100.0%
Reģions	Rīga	88	28.0%	144	45.3%	83	26.7%			315	100.0%
	Pierīga	41	24.4%	79	48.9%	44	26.0%	1	.6%	165	100.0%
	Vidzeme	28	27.5%	58	57.6%	16	14.9%			102	100.0%
	Kurzeme	23	18.2%	64	47.6%	46	34.2%			133	100.0%
	Zemgale	35	28.5%	55	43.7%	35	27.0%	1	.7%	126	100.0%
	Latgale	23	14.4%	97	60.7%	41	24.9%			161	100.0%
Apdzīvota vieta	Rīga	88	28.0%	144	45.3%	83	26.7%			315	100.0%
	cita pilsēta	99	25.1%	196	49.8%	101	24.9%	1	.3%	397	100.0%
	lauki	51	18.0%	157	54.3%	81	27.3%	1	.3%	290	100.0%
Ģimenes stāvoklis	Precējies vai dzīvo ar partneri	146	25.7%	291	50.3%	140	23.8%	1	.1%	578	100.0%
	Šķīries vai nedzīvo kopā ar vīru/ sievu	32	25.6%	59	47.3%	36	27.1%			127	100.0%
	Neprecējies	35	17.2%	105	51.4%	64	31.4%			204	100.0%
	Atraitnis	25	26.7%	42	44.8%	25	27.3%	1	1.2%	93	100.0%
Vai Jūsu ģimenē ir bērni līdz 18 gadu vecumam	Jā	74	23.0%	172	52.6%	82	24.1%	1	.3%	329	100.0%
	Nē	164	24.7%	322	48.0%	182	27.1%	1	.2%	669	100.0%
	Grūti pateikt			3	73.1%	1	26.9%			4	100.0%
Kā, Jūsuprāt, Latvijā tiek ievērotas cilvēktiesības?	Ļoti labi, problēmu nav	34	33.5%	45	43.3%	25	23.1%			104	100.0%
	Normāli, var atrisināt visas problēmas	69	19.6%	177	50.1%	108	30.0%	1	.2%	355	100.0%
	Ne visai labi, problēmas risinās ar grūtībām	72	21.9%	177	53.1%	85	25.1%			334	100.0%
	Ļoti slikti	36	41.2%	36	40.2%	15	17.4%	1	1.2%	88	100.0%
	Grūti pateikt/NA	27	22.1%	62	51.0%	32	26.9%			121	100.0%
Vai Jūs zināt / esat dzirdējis par Tiesībsarga biroju?	Jā	81	24.8%	171	51.9%	77	23.3%			329	100.0%
	Nē	156	23.6%	325	48.6%	188	27.6%	2	.3%	671	100.0%
	NA	1	56.7%	1	43.3%					2	100.0%

Bāze: visi respondenti, n=1002

1.19. Tagad es minēšu dažādas cilvēktiesības un labas pārvaldības principus. Pasakiet, lūdzu, par katru, vai tie ir ļoti svarīgi un jārisina pirmām kārtām (palielinot finansējumu no budžeta vai veicot izmaiņas likumdošanā), vidēji svarīgi vai nesvarīgi: Dzimumu līdztiesība

		Dzimumu līdztiesība								Total	
		Ļoti svarīgi		Drīzāk svarīgi		Nesvarīgi		NA			
		nesvērts skaits	rindu %	nesvērts skaits	rindu %	nesvērts skaits	rindu %	nesvērts skaits	rindu %	nesvērts skaits	rindu %
	Visi respondenti	395	39.2%	432	43.7%	171	16.7%	4	.4%	1002	100.0%
Dzimums	Vīrietis	181	38.8%	193	41.2%	94	19.6%	2	.4%	470	100.0%
	Sieviete	214	39.6%	239	45.8%	77	14.2%	2	.4%	532	100.0%
Vecums	18 - 24	53	36.1%	67	47.4%	25	16.5%			145	100.0%
	25 - 34	77	42.8%	69	38.3%	34	18.4%	1	.5%	181	100.0%
	35 - 44	73	36.9%	81	42.6%	40	19.6%	2	.9%	196	100.0%
	45 - 54	75	40.4%	81	43.8%	30	15.8%			186	100.0%
	55 - 74	117	39.3%	134	45.9%	42	14.5%	1	.4%	294	100.0%
Izglītība	Pamatizglītība	51	41.1%	54	42.9%	19	14.4%	2	1.6%	126	100.0%
	Vidējā, vidējā speciālā	237	40.4%	245	42.6%	100	16.8%	1	.1%	583	100.0%
	Augstākā	107	36.1%	133	46.1%	52	17.5%	1	.3%	293	100.0%
Tautība	Latvietis (-te)	260	41.8%	242	38.8%	118	18.9%	3	.5%	623	100.0%
	Krievs (-iete)	105	35.3%	152	51.1%	40	13.2%	1	.3%	298	100.0%
	Cits (-ta)	30	37.7%	38	46.1%	13	16.2%			81	100.0%
Sarunvaloda ģimenē	Latviešu	261	41.3%	252	39.7%	118	18.5%	3	.4%	634	100.0%
	Krievu	132	36.4%	176	49.2%	52	14.1%	1	.3%	361	100.0%
	Citā	2	29.6%	4	59.4%	1	11.0%			7	100.0%
Pilsonības statuss	LR pilsoņi	343	40.6%	351	42.1%	146	17.0%	3	.3%	843	100.0%
	Respondenti bez LR pilsonības	52	33.0%	81	50.7%	25	15.7%	1	.6%	159	100.0%
Nodarbinātības sektors	Valsts sektorā	76	37.7%	82	41.1%	43	20.8%	1	.4%	202	100.0%
	Privātajā sektorā	174	39.4%	191	44.1%	72	16.0%	2	.4%	439	100.0%
	Nestrādāju	145	39.9%	159	44.5%	56	15.3%	1	.3%	361	100.0%
Pamatnodarbošanās	Vadītājs	17	40.2%	20	42.7%	8	17.1%			45	100.0%
	Speciālists, ierēdnis	121	41.1%	128	44.8%	40	13.2%	3	.9%	292	100.0%
	Strādnieks	103	38.2%	107	40.4%	58	21.4%			268	100.0%
	Zemnieks	5	49.8%	1	9.0%	4	41.2%			10	100.0%
	Individuālais darbs	4	14.2%	17	67.2%	5	18.6%			26	100.0%
	Pensionārs	76	37.6%	92	46.3%	31	15.5%	1	.6%	200	100.0%
	Skolnieks, students	24	36.5%	31	48.2%	10	15.3%			65	100.0%
	Mājsaimniece	17	46.9%	14	39.2%	5	13.9%			36	100.0%
	Bezdarbnieks	28	46.1%	22	38.2%	10	15.6%			60	100.0%
Mēneša vidējie ienākumi uz vienu ģimenes locekli	zemi: līdz Ls100	68	48.3%	51	35.8%	23	15.3%	1	.6%	143	100.0%
	vidēji zemi: Ls101-Ls150	77	40.6%	87	46.7%	25	12.8%			189	100.0%
	vidēji: Ls151-Ls200	66	47.3%	56	39.6%	19	13.1%			141	100.0%
	vidējia augsti: Ls201-Ls300	49	37.5%	51	40.6%	29	21.9%			129	100.0%
	augsti: Ls301 un vairāk	46	37.5%	53	44.0%	22	18.5%			121	100.0%
	Nezin/ NA	89	31.6%	134	48.8%	53	18.6%	3	1.0%	279	100.0%
Reģions	Rīga	130	40.5%	139	44.8%	46	14.7%			315	100.0%
	Pierīga	63	38.3%	76	46.8%	24	13.7%	2	1.1%	165	100.0%
	Vidzeme	63	61.0%	31	31.4%	8	7.7%			102	100.0%
	Kurzeme	37	27.9%	58	44.0%	38	28.1%			133	100.0%
	Zemgale	51	40.7%	49	38.8%	24	19.0%	2	1.5%	126	100.0%
	Latgale	51	31.6%	79	49.6%	31	18.8%			161	100.0%
Apdzīvota vieta	Rīga	130	40.5%	139	44.8%	46	14.7%			315	100.0%
	cita pilsēta	151	38.2%	171	43.5%	73	17.7%	2	.5%	397	100.0%
	lauki	114	39.2%	122	42.6%	52	17.6%	2	.6%	290	100.0%
Ģimenes stāvoklis	Precējies vai dzīvo ar partneri	227	39.3%	248	43.1%	101	17.3%	2	.3%	578	100.0%
	Šķīries vai nedzīvo kopā ar vīru/ sievu	55	43.0%	50	40.3%	21	16.0%	1	.7%	127	100.0%
	Neprecējies	82	39.6%	88	44.3%	34	16.1%			204	100.0%
	Atraitnis	31	32.6%	46	50.5%	15	15.7%	1	1.2%	93	100.0%
Vai Jūsu ģimenē ir bērni līdz 18 gadu vecumam	Jā	134	40.9%	138	42.5%	54	15.8%	3	.8%	329	100.0%
	Nē	261	38.7%	291	44.0%	116	17.2%	1	.2%	669	100.0%
	Grūti pateikt			3	78.1%	1	21.9%			4	100.0%
Kā, Jūsuprāt, Latvijā tiek ievērotas cilvēktiesības?	Ļoti labi, problēmu nav	41	39.4%	44	42.8%	19	17.7%			104	100.0%
	Normāli, var atrisināt visas problēmas	124	34.6%	166	47.6%	64	17.6%	1	.2%	355	100.0%
	Ne visai labi, problēmas risinās ar grūtībām	142	42.3%	148	44.7%	43	12.8%	1	.3%	334	100.0%
	Ļoti slikti	46	51.9%	22	25.3%	19	21.6%	1	1.2%	88	100.0%
	Grūti pateikt/NA	42	34.8%	52	43.8%	26	20.7%	1	.7%	121	100.0%
Vai Jūs zināt / esat dzirdējis par Tiesībsarga biroju?	Jā	127	38.5%	140	42.4%	60	18.5%	2	.6%	329	100.0%
	Nē	267	39.6%	291	44.2%	111	15.9%	2	.3%	671	100.0%
	NA	1	56.7%	1	43.3%					2	100.0%

Bāze: visi respondenti, n=1002

1.20. Tagad es minēšu dažādas cilvēktiesības un labas pārvaldības principus. Pasakiet, lūdzu, par katru, vai tie ir ļoti svarīgi un jārisina pirmām kārtām (palielinot finansējumu no budžeta vai veicot izmaiņas likumdošanā), vidēji svarīgi vai nesvarīgi: Cilvēku ar īpašām vajadzībām (invalīdu) tiesības

		Cilvēku ar īpašām vajadzībām (invalīdu) tiesības								Total	
		Ļoti svarīgi		Drīzāk svarīgi		Nesvarīgi		NA			
		nesvērts skaits	rindu %	nesvērts skaits	rindu %	nesvērts skaits	rindu %	nesvērts skaits	rindu %	nesvērts skaits	rindu %
	Visi respondenti	648	64.4%	300	30.1%	46	4.6%	8	.8%	1002	100.0%
Dzimums	Vīrietis	306	65.2%	143	30.3%	17	3.7%	4	.9%	470	100.0%
	Sieviete	342	63.8%	157	30.0%	29	5.5%	4	.7%	532	100.0%
Vecums	18 - 24	81	55.2%	57	40.2%	7	4.6%			145	100.0%
	25 - 34	130	71.7%	39	21.7%	11	5.9%	1	.6%	181	100.0%
	35 - 44	110	55.9%	75	38.5%	8	4.1%	3	1.5%	196	100.0%
	45 - 54	127	67.5%	53	29.1%	5	2.8%	1	.6%	186	100.0%
	55 - 74	200	68.0%	76	25.7%	15	5.4%	3	1.0%	294	100.0%
Izglītība	Pamatizglītība	80	64.0%	40	31.2%	5	3.9%	1	.9%	126	100.0%
	Vidējā, vidējā speciālā	379	64.7%	175	30.2%	27	4.7%	2	.4%	583	100.0%
	Augstākā	189	64.1%	85	29.6%	14	4.7%	5	1.6%	293	100.0%
Tautība	Latvietis (-te)	410	65.9%	182	29.1%	27	4.4%	4	.6%	623	100.0%
	Krievs (-iete)	187	62.4%	98	33.3%	10	3.3%	3	1.0%	298	100.0%
	Cits (-ta)	51	62.8%	20	24.9%	9	11.0%	1	1.3%	81	100.0%
Sarunvaloda ģimenē	Latviešu	420	66.4%	181	28.2%	27	4.4%	6	1.0%	634	100.0%
	Krievu	225	62.0%	115	32.3%	19	5.1%	2	.5%	361	100.0%
	Citā	3	40.6%	4	59.4%					7	100.0%
Pilsonības statuss	LR pilsoņi	548	64.9%	251	29.8%	37	4.4%	7	.8%	843	100.0%
	Respondenti bez LR pilsonības	100	62.3%	49	31.4%	9	5.6%	1	.6%	159	100.0%
Nodarbinātības sektors	Valsts sektorā	129	64.1%	60	29.4%	12	6.1%	1	.4%	202	100.0%
	Privātajā sektorā	283	64.2%	132	30.3%	19	4.3%	5	1.2%	439	100.0%
	Nestrādāju	236	64.9%	108	30.2%	15	4.3%	2	.5%	361	100.0%
Pamatnodarbošanās	Vadītājs	25	56.2%	18	39.1%	1	2.0%	1	2.7%	45	100.0%
	Speciālists, ierēdnis	190	64.6%	81	28.5%	17	5.7%	4	1.3%	292	100.0%
	Strādnieks	179	67.0%	77	28.4%	12	4.6%			268	100.0%
	Zemnieks	6	60.7%	4	39.3%					10	100.0%
	Individuālais darbs	12	44.8%	12	47.1%	1	3.9%	1	4.2%	26	100.0%
	Pensionārs	136	68.0%	54	26.7%	8	4.3%	2	1.0%	200	100.0%
	Skolnieks, students	34	51.8%	28	43.9%	3	4.3%			65	100.0%
	Mājsaimniece	26	71.8%	8	22.9%	2	5.3%			36	100.0%
	Bezdarbnieks	40	65.3%	18	31.1%	2	3.6%			60	100.0%
Mēneša vidējie ienākumi uz vienu ģimenes locekli	zemi: līdz Ls100	96	68.0%	41	28.1%	5	3.3%	1	.6%	143	100.0%
	vidēji zemi: Ls101-Ls150	135	71.3%	49	26.0%	3	1.6%	2	1.1%	189	100.0%
	vidēji: Ls151-Ls200	105	75.6%	28	19.0%	7	4.8%	1	.6%	141	100.0%
	vidējia augsti: Ls201-Ls300	92	71.0%	29	22.6%	8	6.4%			129	100.0%
	augsti: Ls301 un vairāk	79	65.2%	37	30.6%	3	2.6%	2	1.6%	121	100.0%
	Nezin/ NA	141	49.3%	116	42.6%	20	7.3%	2	.8%	279	100.0%
Reģions	Rīga	214	67.5%	90	28.9%	8	2.6%	3	1.0%	315	100.0%
	Pierīga	107	63.4%	49	31.1%	8	4.9%	1	.6%	165	100.0%
	Vidzeme	76	73.6%	26	26.4%					102	100.0%
	Kurzeme	58	43.2%	60	44.7%	14	11.2%	1	.9%	133	100.0%
	Zemgale	92	74.2%	28	21.4%	4	2.9%	2	1.4%	126	100.0%
	Latgale	101	63.4%	47	28.7%	12	7.4%	1	.5%	161	100.0%
Apdzīvota vieta	Rīga	214	67.5%	90	28.9%	8	2.6%	3	1.0%	315	100.0%
	cita pilsēta	246	62.1%	118	29.7%	29	7.3%	4	1.0%	397	100.0%
	lauki	188	64.3%	92	32.3%	9	3.1%	1	.3%	290	100.0%
Ģimenes stāvoklis	Precējies vai dzīvo ar partneri	386	67.0%	161	27.5%	27	4.8%	4	.6%	578	100.0%
	Šķīries vai nedzīvo kopā ar vīru/ sievu	84	65.2%	36	29.2%	6	4.6%	1	1.0%	127	100.0%
	Neprecējies	120	57.7%	73	37.0%	9	4.4%	2	.9%	204	100.0%
	Atraitnis	58	62.6%	30	32.0%	4	4.1%	1	1.2%	93	100.0%
Vai Jūsu ģimenē ir bērni līdz 18 gadu vecumam	Jā	210	64.1%	102	30.7%	15	4.6%	2	.6%	329	100.0%
	Nē	435	64.5%	197	29.9%	31	4.7%	6	.9%	669	100.0%
	Grūti pateikt	3	78.1%	1	21.9%					4	100.0%
Kā, Jūsuprāt, Latvijā tiek ievērotas cilvēktiesības?	Ļoti labi, problēmu nav	61	58.8%	36	34.6%	6	5.8%	1	.8%	104	100.0%
	Normāli, var atrisināt visas problēmas	216	60.8%	123	34.7%	14	4.0%	2	.5%	355	100.0%
	Ne visai labi, problēmas risinās ar grūtībām	229	68.3%	89	26.9%	13	3.8%	3	1.0%	334	100.0%
	Ļoti slikti	64	71.5%	18	20.9%	5	6.4%	1	1.2%	88	100.0%
	Grūti pateikt/NA	78	64.0%	34	28.6%	8	6.5%	1	.9%	121	100.0%
Vai Jūs zināt / esat dzirdējis par Tiesībsarga biroju?	Jā	222	67.0%	87	26.8%	17	5.4%	3	.8%	329	100.0%
	Nē	424	63.1%	213	31.8%	29	4.3%	5	.8%	671	100.0%
	NA	2	100.0%							2	100.0%

Bāze: visi respondenti, n=1002

1.21. Tagad es minēšu dažādas cilvēktiesības un labas pārvaldības principus. Pasakiet, lūdzu, par katru, vai tie ir ļoti svarīgi un jārisina pirmām kārtām (palielinot finansējumu no budžeta vai veicot izmaiņas likumdošanā), vidēji svarīgi vai nesvarīgi: Cilvēku ar citu seksuālo orientāciju (geju, lesbiešu u.c.) tiesības

		Cilvēku ar citu seksuālo orientāciju (geju, lesbiešu u.c.) tiesības								Total	
		Ļoti svarīgi		Drīzāk svarīgi		Nesvarīgi		NA			
		nesvērts skaits	rindu %	nesvērts skaits	rindu %	nesvērts skaits	rindu %	nesvērts skaits	rindu %	nesvērts skaits	rindu %
	Visi respondenti	129	12.8%	292	29.8%	579	57.1%	2	.2%	1002	100.0%
Dzimums	Vīrietis	65	14.0%	137	29.9%	267	55.9%	1	.2%	470	100.0%
	Sieviete	64	11.8%	155	29.7%	312	58.2%	1	.2%	532	100.0%
Vecums	18 - 24	16	10.6%	58	40.6%	71	48.7%			145	100.0%
	25 - 34	23	13.2%	60	33.7%	98	53.1%			181	100.0%
	35 - 44	29	14.8%	56	29.5%	110	55.3%	1	.5%	196	100.0%
	45 - 54	20	11.0%	54	29.3%	112	59.7%			186	100.0%
	55 - 74	41	13.7%	64	22.1%	188	63.8%	1	.4%	294	100.0%
Izglītība	Pamatizglītība	19	14.7%	31	24.7%	75	59.8%	1	.9%	126	100.0%
	Vidējā, vidējā speciālā	83	14.2%	152	26.9%	348	58.9%			583	100.0%
	Augstākā	27	9.4%	109	37.8%	156	52.5%	1	.3%	293	100.0%
Tautība	Latvietis (-te)	78	12.5%	161	26.1%	383	61.3%	1	.1%	623	100.0%
	Krievs (-iete)	38	12.7%	105	35.6%	154	51.4%	1	.3%	298	100.0%
	Cits (-ta)	13	15.8%	26	32.0%	42	52.1%			81	100.0%
Sarunvaloda ģimenē	Latviešu	77	12.1%	168	26.7%	388	61.0%	1	.1%	634	100.0%
	Krievu	51	13.9%	122	34.4%	187	51.4%	1	.3%	361	100.0%
	Citā	1	15.7%	2	29.8%	4	54.5%			7	100.0%
Pilsonības statuss	LR pilsoņi	108	12.8%	246	30.1%	488	57.0%	1	.1%	843	100.0%
	Respondenti bez LR pilsonības	21	13.2%	46	28.6%	91	57.6%	1	.6%	159	100.0%
Nodarbinātības sektors	Valsts sektorā	22	11.1%	47	23.2%	133	65.8%			202	100.0%
	Privātajā sektorā	62	13.8%	144	34.1%	232	51.8%	1	.2%	439	100.0%
	Nestrādāju	45	12.6%	101	28.2%	214	58.9%	1	.3%	361	100.0%
Pamatnodarbošanās	Vadītājs	2	4.9%	19	44.2%	24	50.9%			45	100.0%
	Speciālists, ierēdnis	47	16.2%	90	31.8%	154	51.7%	1	.3%	292	100.0%
	Strādnieks	33	11.8%	72	27.5%	163	60.7%			268	100.0%
	Zemnieks	1	9.0%	1	9.8%	8	81.2%			10	100.0%
	Individuālais darbs	1	4.2%	9	36.7%	16	59.1%			26	100.0%
	Pensionārs	21	10.4%	47	23.5%	131	65.5%	1	.6%	200	100.0%
	Skolnieks, students	8	12.0%	26	40.0%	31	48.0%			65	100.0%
	Mājsaimniece	7	19.4%	9	24.1%	20	56.5%			36	100.0%
	Bezdarbnieks	9	16.0%	19	32.8%	32	51.2%			60	100.0%
Mēneša vidējie ienākumi uz vienu ģimenes locekli	zemi: līdz Ls100	16	11.5%	33	22.9%	93	64.9%	1	.6%	143	100.0%
	vidēji zemi: Ls101-Ls150	12	6.5%	48	25.6%	129	68.0%			189	100.0%
	vidēji: Ls151-Ls200	22	15.3%	29	20.3%	90	64.4%			141	100.0%
	vidējia augsti: Ls201-Ls300	20	15.2%	42	33.4%	67	51.4%			129	100.0%
	augsti: Ls301 un vairāk	19	16.1%	38	32.7%	64	51.2%			121	100.0%
	Nezin/ NA	40	14.0%	102	37.8%	136	47.9%	1	.4%	279	100.0%
Reģions	Rīga	54	16.9%	96	30.9%	165	52.2%			315	100.0%
	Pierīga	18	10.5%	39	25.4%	107	63.5%	1	.6%	165	100.0%
	Vidzeme	10	9.3%	22	22.9%	70	67.8%			102	100.0%
	Kurzeme	12	9.3%	40	30.5%	81	60.2%			133	100.0%
	Zemgale	22	17.9%	41	32.9%	62	48.5%	1	.7%	126	100.0%
	Latgale	13	8.2%	54	33.9%	94	57.9%			161	100.0%
Apdzīvota vieta	Rīga	54	16.9%	96	30.9%	165	52.2%			315	100.0%
	cita pilsēta	40	10.1%	114	29.5%	242	60.1%	1	.3%	397	100.0%
	lauki	35	12.1%	82	28.9%	172	58.7%	1	.3%	290	100.0%
Ģimenes stāvoklis	Precējies vai dzīvo ar partneri	76	13.0%	162	28.7%	339	58.1%	1	.1%	578	100.0%
	Šķīries vai nedzīvo kopā ar vīru/ sievu	19	15.0%	35	28.4%	73	56.6%			127	100.0%
	Neprecējies	27	13.2%	77	38.4%	100	48.4%			204	100.0%
	Atraitnis	7	7.9%	18	18.9%	67	72.1%	1	1.2%	93	100.0%
Vai Jūsu ģimenē ir bērni līdz 18 gadu vecumam	Jā	41	12.6%	102	31.4%	185	55.8%	1	.3%	329	100.0%
	Nē	87	12.9%	190	29.2%	391	57.7%	1	.2%	669	100.0%
	Grūti pateikt	1	26.8%			3	73.2%			4	100.0%
Kā, Jūsuprāt, Latvijā tiek ievērotas cilvēktiesības?	Ļoti labi, problēmu nav	21	19.9%	31	31.2%	52	48.9%			104	100.0%
	Normāli, var atrisināt visas problēmas	37	10.3%	107	31.2%	210	58.3%	1	.2%	355	100.0%
	Ne visai labi, problēmas risinās ar grūtībām	35	10.6%	93	28.0%	206	61.4%			334	100.0%
	Ļoti slikti	15	17.1%	17	19.2%	55	62.5%	1	1.2%	88	100.0%
	Grūti pateikt/NA	21	17.4%	44	37.5%	56	45.1%			121	100.0%
Vai Jūs zināt / esat dzirdējis par Tiesībsarga biroju?	Jā	41	12.4%	92	28.4%	196	59.3%			329	100.0%
	Nē	88	13.1%	199	30.5%	382	56.1%	2	.3%	671	100.0%
	NA			1	43.3%	1	56.7%			2	100.0%

Bāze: visi respondenti, n=1002

1.22. Tagad es minēšu dažādas cilvēktiesības un labas pārvaldības principus. Pasakiet, lūdzu, par katru, vai tie ir ļoti svarīgi un jārisina pirmām kārtām (palielinot finansējumu no budžeta vai veicot izmaiņas likumdošanā), vidēji svarīgi vai nesvarīgi: Politiskās pārliecības brīvība

		Politiskās pārliecības brīvība								Total	
		Ļoti svarīgi		Drīzāk svarīgi		Nesvarīgi		NA			
		nesvērts skaits	rindu %	nesvērts skaits	rindu %	nesvērts skaits	rindu %	nesvērts skaits	rindu %	nesvērts skaits	rindu %
	Visi respondenti	333	33.5%	457	45.7%	205	20.2%	7	.7%	1002	100.0%
Dzimums	Vīrietis	162	35.0%	218	46.1%	87	18.2%	3	.7%	470	100.0%
	Sieviete	171	32.1%	239	45.2%	118	21.9%	4	.8%	532	100.0%
Vecums	18 - 24	44	29.9%	62	43.2%	37	25.7%	2	1.2%	145	100.0%
	25 - 34	63	35.8%	76	42.1%	41	21.4%	1	.6%	181	100.0%
	35 - 44	50	26.2%	90	45.2%	55	28.1%	1	.5%	196	100.0%
	45 - 54	63	34.2%	97	51.9%	26	13.9%			186	100.0%
	55 - 74	113	38.0%	132	45.4%	46	15.5%	3	1.2%	294	100.0%
Izglītība	Pamatizglītība	43	34.7%	56	44.1%	26	20.3%	1	.9%	126	100.0%
	Vidējā, vidējā speciālā	199	34.3%	268	46.2%	113	19.0%	3	.6%	583	100.0%
	Augstākā	91	31.3%	133	45.3%	66	22.5%	3	.9%	293	100.0%
Tautība	Latvietis (-te)	203	32.6%	271	43.2%	146	23.7%	3	.5%	623	100.0%
	Krievs (-iete)	98	33.2%	147	49.1%	51	17.0%	2	.7%	298	100.0%
	Cits (-ta)	32	39.5%	39	48.2%	8	9.9%	2	2.4%	81	100.0%
Sarunvaloda ģimenē	Latviešu	205	32.3%	281	44.2%	146	23.2%	2	.3%	634	100.0%
	Krievu	126	35.2%	172	47.6%	58	15.9%	5	1.3%	361	100.0%
	Citā	2	29.8%	4	59.2%	1	11.0%			7	100.0%
Pilsonības statuss	LR pilsoņi	273	32.5%	383	45.5%	183	21.6%	4	.5%	843	100.0%
	Respondenti bez LR pilsonības	60	38.0%	74	46.3%	22	13.9%	3	1.8%	159	100.0%
Nodarbinātības sektors	Valsts sektorā	51	25.9%	98	48.3%	51	24.9%	2	.9%	202	100.0%
	Privātajā sektorā	156	35.7%	190	43.5%	91	20.4%	2	.4%	439	100.0%
	Nestrādāju	126	34.9%	169	46.9%	63	17.3%	3	.9%	361	100.0%
Pamatnodarbošanās	Vadītājs	11	26.1%	22	48.7%	12	25.2%			45	100.0%
	Speciālists, ierēdnis	100	34.5%	127	43.5%	62	21.0%	3	.9%	292	100.0%
	Strādnieks	90	33.8%	118	44.2%	59	21.7%	1	.4%	268	100.0%
	Zemnieks	3	29.1%	4	39.0%	3	32.0%			10	100.0%
	Individuālais darbs	3	11.6%	17	65.9%	6	22.5%			26	100.0%
	Pensionārs	72	36.1%	91	45.6%	35	17.2%	2	1.1%	200	100.0%
	Skolnieks, students	20	30.2%	34	52.9%	11	16.9%			65	100.0%
	Mājsaimniece	13	36.5%	16	44.9%	7	18.6%			36	100.0%
	Bezdarbnieks	21	35.6%	28	45.6%	10	16.9%	1	2.0%	60	100.0%
Mēneša vidējie ienākumi uz vienu ģimenes locekli	zemi: līdz Ls100	45	32.3%	64	44.3%	33	22.8%	1	.6%	143	100.0%
	vidēji zemi: Ls101-Ls150	70	36.9%	86	45.9%	33	17.2%			189	100.0%
	vidēji: Ls151-Ls200	49	35.1%	71	50.0%	20	14.1%	1	.8%	141	100.0%
	vidējia augsti: Ls201-Ls300	49	37.5%	56	43.7%	22	17.2%	2	1.5%	129	100.0%
	augsti: Ls301 un vairāk	43	36.4%	51	42.4%	25	19.4%	2	1.7%	121	100.0%
	Nezin/ NA	77	27.7%	129	46.3%	72	25.5%	1	.4%	279	100.0%
Reģions	Rīga	138	43.5%	135	43.3%	39	12.1%	3	1.1%	315	100.0%
	Pierīga	48	29.6%	72	43.2%	44	26.5%	1	.6%	165	100.0%
	Vidzeme	28	27.3%	46	45.2%	28	27.5%			102	100.0%
	Kurzeme	35	26.2%	63	47.6%	35	26.2%			133	100.0%
	Zemgale	47	38.4%	54	42.1%	24	18.8%	1	.7%	126	100.0%
	Latgale	37	22.8%	87	54.8%	35	21.2%	2	1.2%	161	100.0%
Apdzīvota vieta	Rīga	138	43.5%	135	43.3%	39	12.1%	3	1.1%	315	100.0%
	cita pilsēta	104	26.6%	193	48.5%	98	24.5%	2	.5%	397	100.0%
	lauki	91	31.7%	129	44.4%	68	23.3%	2	.6%	290	100.0%
Ģimenes stāvoklis	Precējies vai dzīvo ar partneri	195	34.3%	259	44.6%	121	20.6%	3	.5%	578	100.0%
	Šķīries vai nedzīvo kopā ar vīru/ sievu	39	30.8%	65	51.9%	23	17.3%			127	100.0%
	Neprecējies	62	30.0%	97	47.7%	42	20.9%	3	1.5%	204	100.0%
	Atraitnis	37	40.1%	36	38.6%	19	20.0%	1	1.2%	93	100.0%
Vai Jūsu ģimenē ir bērni līdz 18 gadu vecumam	Jā	100	31.3%	147	44.2%	81	24.3%	1	.3%	329	100.0%
	Nē	232	34.6%	308	46.4%	123	18.1%	6	.9%	669	100.0%
	Grūti pateikt	1	26.8%	2	51.3%	1	21.9%			4	100.0%
Kā, Jūsuprāt, Latvijā tiek ievērotas cilvēktiesības?	Ļoti labi, problēmu nav	30	29.2%	53	51.4%	21	19.3%			104	100.0%
	Normāli, var atrisināt visas problēmas	110	31.2%	168	47.4%	75	20.9%	2	.5%	355	100.0%
	Ne visai labi, problēmas risinās ar grūtībām	119	35.8%	152	45.7%	62	18.2%	1	.3%	334	100.0%
	Ļoti slikti	41	46.3%	27	29.9%	16	19.0%	4	4.8%	88	100.0%
	Grūti pateikt/NA	33	27.7%	57	47.0%	31	25.3%			121	100.0%
Vai Jūs zināt / esat dzirdējis par Tiesībsarga biroju?	Jā	106	32.1%	152	46.2%	71	21.7%			329	100.0%
	Nē	227	34.2%	304	45.4%	133	19.4%	7	1.1%	671	100.0%
	NA			1	43.3%	1	56.7%			2	100.0%

Bāze: visi respondenti, n=1002

1.23. Tagad es minēšu dažādas cilvēktiesības un labas pārvaldības principus. Pasakiet, lūdzu, par katru, vai tie ir ļoti svarīgi un jārisina pirmām kārtām (palielinot finansējumu no budžeta vai veicot izmaiņas likumdošanā), vidēji svarīgi vai nesvarīgi: Reliģijas brīvība

		Reliģijas brīvība								Total	
		Ļoti svarīgi		Drīzāk svarīgi		Nesvarīgi		NA			
		nesvērts skaits	rindu %	nesvērts skaits	rindu %	nesvērts skaits	rindu %	nesvērts skaits	rindu %	nesvērts skaits	rindu %
	Visi respondenti	376	37.6%	417	41.8%	204	20.1%	5	.5%	1002	100.0%
Dzimums	Vīrietis	172	37.0%	203	43.1%	93	19.5%	2	.4%	470	100.0%
	Sieviete	204	38.1%	214	40.7%	111	20.6%	3	.6%	532	100.0%
Vecums	18 - 24	36	24.0%	69	48.8%	39	26.6%	1	.6%	145	100.0%
	25 - 34	76	42.7%	67	36.8%	38	20.6%			181	100.0%
	35 - 44	60	30.9%	76	38.7%	58	29.3%	2	1.0%	196	100.0%
	45 - 54	71	38.3%	84	45.3%	30	15.9%	1	.5%	186	100.0%
	55 - 74	133	45.2%	121	41.3%	39	13.1%	1	.4%	294	100.0%
Izglītība	Pamatizglītība	51	40.0%	49	38.9%	25	20.2%	1	.9%	126	100.0%
	Vidējā, vidējā speciālā	234	40.1%	245	42.5%	103	17.2%	1	.2%	583	100.0%
	Augstākā	91	31.5%	123	41.8%	76	25.7%	3	1.0%	293	100.0%
Tautība	Latvietis (-te)	224	35.8%	248	39.8%	148	24.0%	3	.5%	623	100.0%
	Krievs (-iete)	111	37.2%	140	47.0%	45	15.2%	2	.6%	298	100.0%
	Cits (-ta)	41	50.5%	29	35.8%	11	13.7%			81	100.0%
Sarunvaloda ģimenē	Latviešu	228	35.8%	256	40.3%	147	23.5%	3	.5%	634	100.0%
	Krievu	146	40.4%	157	43.8%	56	15.3%	2	.5%	361	100.0%
	Citā	2	29.8%	4	59.2%	1	11.0%			7	100.0%
Pilsonības statuss	LR pilsoņi	304	35.9%	353	42.3%	182	21.3%	4	.5%	843	100.0%
	Respondenti bez LR pilsonības	72	45.2%	64	39.9%	22	14.3%	1	.6%	159	100.0%
Nodarbinātības sektors	Valsts sektorā	73	36.7%	75	37.4%	53	25.5%	1	.5%	202	100.0%
	Privātajā sektorā	160	36.6%	189	43.3%	88	19.8%	2	.4%	439	100.0%
	Nestrādāju	143	39.4%	153	42.6%	63	17.4%	2	.6%	361	100.0%
Pamatnodarbošanās	Vadītājs	14	33.2%	17	37.0%	14	29.8%			45	100.0%
	Speciālists, ierēdnis	111	38.1%	119	41.1%	60	20.2%	2	.6%	292	100.0%
	Strādnieks	101	37.7%	109	41.2%	57	20.8%	1	.4%	268	100.0%
	Zemnieks	2	18.8%	5	49.2%	3	32.0%			10	100.0%
	Individuālais darbs	5	20.5%	14	52.1%	7	27.4%			26	100.0%
	Pensionārs	87	43.8%	84	41.9%	28	13.8%	1	.6%	200	100.0%
	Skolnieks, students	16	24.2%	35	54.6%	14	21.2%			65	100.0%
	Mājsaimniece	14	38.9%	15	41.5%	6	16.8%	1	2.8%	36	100.0%
	Bezdarbnieks	26	42.3%	19	32.4%	15	25.4%			60	100.0%
Mēneša vidējie ienākumi uz vienu ģimenes locekli	zemi: līdz Ls100	62	43.2%	49	34.9%	31	21.3%	1	.6%	143	100.0%
	vidēji zemi: Ls101-Ls150	78	41.4%	83	43.7%	28	14.9%			189	100.0%
	vidēji: Ls151-Ls200	49	35.0%	65	46.1%	27	18.9%			141	100.0%
	vidējia augsti: Ls201-Ls300	54	42.2%	48	37.1%	26	20.0%	1	.7%	129	100.0%
	augsti: Ls301 un vairāk	43	36.0%	52	43.0%	25	20.3%	1	.7%	121	100.0%
	Nezin/ NA	90	32.1%	120	43.6%	67	23.5%	2	.8%	279	100.0%
Reģions	Rīga	134	42.2%	135	43.5%	46	14.3%			315	100.0%
	Pierīga	55	33.6%	66	39.9%	43	25.8%	1	.6%	165	100.0%
	Vidzeme	32	30.6%	45	44.3%	25	25.2%			102	100.0%
	Kurzeme	44	33.3%	56	42.2%	32	23.7%	1	.7%	133	100.0%
	Zemgale	49	40.1%	44	34.4%	31	23.9%	2	1.6%	126	100.0%
	Latgale	62	38.7%	71	44.4%	27	16.3%	1	.6%	161	100.0%
Apdzīvota vieta	Rīga	134	42.2%	135	43.5%	46	14.3%			315	100.0%
	cita pilsēta	136	34.5%	166	41.9%	92	22.8%	3	.7%	397	100.0%
	lauki	106	36.7%	116	39.8%	66	22.8%	2	.7%	290	100.0%
Ģimenes stāvoklis	Precējies vai dzīvo ar partneri	230	40.2%	237	40.9%	108	18.4%	3	.5%	578	100.0%
	Šķīries vai nedzīvo kopā ar vīru/ sievu	49	38.8%	53	42.4%	25	18.8%			127	100.0%
	Neprecējies	58	27.7%	94	46.8%	51	25.0%	1	.4%	204	100.0%
	Atraitnis	39	42.4%	33	35.5%	20	20.9%	1	1.2%	93	100.0%
Vai Jūsu ģimenē ir bērni līdz 18 gadu vecumam	Jā	121	37.1%	128	39.0%	77	23.0%	3	.9%	329	100.0%
	Nē	253	37.7%	288	43.3%	126	18.6%	2	.3%	669	100.0%
	Grūti pateikt	2	53.7%	1	24.4%	1	21.9%			4	100.0%
Kā, Jūsuprāt, Latvijā tiek ievērotas cilvēktiesības?	Ļoti labi, problēmu nav	31	29.8%	50	49.3%	23	20.9%			104	100.0%
	Normāli, var atrisināt visas problēmas	119	33.5%	163	46.2%	71	19.7%	2	.5%	355	100.0%
	Ne visai labi, problēmas risinās ar grūtībām	138	41.3%	129	38.5%	66	20.0%	1	.3%	334	100.0%
	Ļoti slikti	44	50.2%	23	26.1%	19	21.5%	2	2.2%	88	100.0%
	Grūti pateikt/NA	44	36.5%	52	43.6%	25	19.9%			121	100.0%
Vai Jūs zināt / esat dzirdējis par Tiesībsarga biroju?	Jā	118	36.1%	138	42.0%	73	22.0%			329	100.0%
	Nē	257	38.3%	278	41.7%	131	19.3%	5	.7%	671	100.0%
	NA	1	43.3%	1	56.7%					2	100.0%

Bāze: visi respondenti, n=1002

1.24. Tagad es minēšu dažādas cilvēktiesības un labas pārvaldības principus. Pasakiet, lūdzu, par katru, vai tie ir ļoti svarīgi un jārisina pirmām kārtām (palielinot finansējumu no budžeta vai veicot izmaiņas likumdošanā), vidēji svarīgi vai nesvarīgi: Iesniegumu izskatīšana un informācijas saņemšana valsts un pašvaldību iestādēs

		Iesniegumu izskatīšana un informācijas saņemšana valsts un pašvaldību iestādēs								Total	
		Ļoti svarīgi		Drīzāk svarīgi		Nesvarīgi		NA			
		nesvērts skaits	rindu %	nesvērts skaits	rindu %	nesvērts skaits	rindu %	nesvērts skaits	rindu %	nesvērts skaits	rindu %
	Visi respondenti	559	55.3%	365	36.9%	73	7.3%	5	.5%	1002	100.0%
Dzimums	Vīrietis	248	52.3%	179	38.6%	41	8.7%	2	.4%	470	100.0%
	Sieviete	311	58.0%	186	35.3%	32	6.1%	3	.6%	532	100.0%
Vecums	18 - 24	65	45.0%	68	46.9%	12	8.1%			145	100.0%
	25 - 34	88	49.1%	76	41.7%	16	8.7%	1	.5%	181	100.0%
	35 - 44	110	54.9%	67	35.3%	18	9.3%	1	.5%	196	100.0%
	45 - 54	110	58.3%	65	35.5%	11	6.2%			186	100.0%
	55 - 74	186	63.2%	89	30.2%	16	5.5%	3	1.0%	294	100.0%
Izglītība	Pamatizglītība	65	52.0%	50	39.2%	10	8.0%	1	.9%	126	100.0%
	Vidējā, vidējā speciālā	334	56.8%	210	36.6%	36	6.1%	3	.5%	583	100.0%
	Augstākā	160	53.8%	105	36.5%	27	9.5%	1	.3%	293	100.0%
Tautība	Latvietis (-te)	358	57.1%	216	35.0%	46	7.4%	3	.5%	623	100.0%
	Krievs (-iete)	153	51.2%	123	41.4%	20	6.8%	2	.6%	298	100.0%
	Cits (-ta)	48	59.3%	26	32.0%	7	8.6%			81	100.0%
Sarunvaloda ģimenē	Latviešu	362	56.7%	225	35.9%	44	6.9%	3	.5%	634	100.0%
	Krievu	192	52.9%	138	38.5%	29	8.1%	2	.5%	361	100.0%
	Citā	5	71.7%	2	28.3%					7	100.0%
Pilsonības statuss	LR pilsoņi	467	54.8%	309	37.2%	63	7.6%	4	.5%	843	100.0%
	Respondenti bez LR pilsonības	92	57.6%	56	35.5%	10	6.3%	1	.6%	159	100.0%
Nodarbinātības sektors	Valsts sektorā	112	54.4%	69	35.1%	20	10.0%	1	.5%	202	100.0%
	Privātajā sektorā	243	54.9%	163	37.6%	32	7.3%	1	.2%	439	100.0%
	Nestrādāju	204	56.4%	133	36.9%	21	5.8%	3	.8%	361	100.0%
Pamatnodarbošanās	Vadītājs	26	55.9%	16	37.4%	3	6.7%			45	100.0%
	Speciālists, ierēdnis	162	55.1%	108	37.4%	21	7.2%	1	.3%	292	100.0%
	Strādnieks	155	57.1%	91	34.7%	21	7.8%	1	.4%	268	100.0%
	Zemnieks	6	59.6%	4	40.4%					10	100.0%
	Individuālais darbs	6	22.0%	13	50.2%	7	27.8%			26	100.0%
	Pensionārs	121	60.8%	67	33.2%	10	4.8%	2	1.1%	200	100.0%
	Skolnieks, students	28	43.2%	35	53.8%	2	3.0%			65	100.0%
	Mājsaimniece	22	61.0%	11	29.9%	3	9.1%			36	100.0%
	Bezdarbnieks	33	54.0%	20	34.6%	6	10.0%	1	1.4%	60	100.0%
Mēneša vidējie ienākumi uz vienu ģimenes locekli	zemi: līdz Ls100	83	58.6%	50	34.7%	8	5.5%	2	1.2%	143	100.0%
	vidēji zemi: Ls101-Ls150	121	64.2%	56	29.7%	11	5.5%	1	.5%	189	100.0%
	vidēji: Ls151-Ls200	87	61.6%	38	27.4%	15	10.3%	1	.7%	141	100.0%
	vidējia augsti: Ls201-Ls300	76	58.2%	46	36.1%	7	5.7%			129	100.0%
	augsti: Ls301 un vairāk	58	47.5%	53	44.0%	10	8.5%			121	100.0%
	Nezin/ NA	134	46.9%	122	44.5%	22	8.1%	1	.4%	279	100.0%
Reģions	Rīga	193	60.3%	103	33.8%	18	5.6%	1	.3%	315	100.0%
	Pierīga	89	52.7%	60	37.3%	15	9.3%	1	.6%	165	100.0%
	Vidzeme	58	55.4%	41	41.5%	3	3.2%			102	100.0%
	Kurzeme	64	48.5%	52	38.5%	16	12.3%	1	.7%	133	100.0%
	Zemgale	74	59.6%	39	30.2%	12	9.5%	1	.7%	126	100.0%
	Latgale	81	50.2%	70	43.6%	9	5.5%	1	.7%	161	100.0%
Apdzīvota vieta	Rīga	193	60.3%	103	33.8%	18	5.6%	1	.3%	315	100.0%
	cita pilsēta	201	50.5%	157	39.5%	37	9.5%	2	.5%	397	100.0%
	lauki	165	56.6%	105	36.6%	18	6.2%	2	.6%	290	100.0%
Ģimenes stāvoklis	Precējies vai dzīvo ar partneri	343	58.9%	197	34.3%	35	6.3%	3	.5%	578	100.0%
	Šķīries vai nedzīvo kopā ar vīru/ sievu	71	55.1%	45	36.9%	11	8.0%			127	100.0%
	Neprecējies	93	44.9%	90	44.9%	20	9.7%	1	.4%	204	100.0%
	Atraitnis	52	57.1%	33	34.3%	7	7.5%	1	1.2%	93	100.0%
Vai Jūsu ģimenē ir bērni līdz 18 gadu vecumam	Jā	179	54.3%	128	39.2%	21	6.2%	1	.3%	329	100.0%
	Nē	378	55.9%	235	35.6%	52	7.9%	4	.6%	669	100.0%
	Grūti pateikt	2	51.3%	2	48.7%					4	100.0%
Kā, Jūsuprāt, Latvijā tiek ievērotas cilvēktiesības?	Ļoti labi, problēmu nav	51	48.6%	45	43.7%	7	6.9%	1	.8%	104	100.0%
	Normāli, var atrisināt visas problēmas	197	55.4%	129	36.6%	27	7.4%	2	.5%	355	100.0%
	Ne visai labi, problēmas risinās ar grūtībām	201	59.6%	108	32.7%	25	7.7%			334	100.0%
	Ļoti slikti	51	56.7%	29	33.9%	6	7.1%	2	2.3%	88	100.0%
	Grūti pateikt/NA	59	47.8%	54	45.6%	8	6.6%			121	100.0%
Vai Jūs zināt / esat dzirdējis par Tiesībsarga biroju?	Jā	205	61.7%	103	31.8%	20	6.2%	1	.3%	329	100.0%
	Nē	354	52.5%	260	39.1%	53	7.9%	4	.6%	671	100.0%
	NA			2	100.0%					2	100.0%

Bāze: visi respondenti, n=1002

1.25. Tagad es minēšu dažādas cilvēktiesības un labas pārvaldības principus. Pasakiet, lūdzu, par katru, vai tie ir ļoti svarīgi un jārisina pirmām kārtām (palielinot finansējumu no budžeta vai veicot izmaiņas likumdošanā), vidēji svarīgi vai nesvarīgi: Valsts un pašvaldību darbība jautājumu risināšana pēc būtības (problēmu atrisināšana, nevis formāla "atrakstīšanās")

		Valsts un pašvaldību darbība jautājumu risināšana pēc būtības (problēmu atrisināšana, nevis formāla "atrakstīšanās")								Total	
		Ļoti svarīgi		Drīzāk svarīgi		Nesvarīgi		NA			
		nesvērts skaits	rindu %	nesvērts skaits	rindu %	nesvērts skaits	rindu %	nesvērts skaits	rindu %	nesvērts skaits	rindu %
	Visi respondenti	616	61.1%	323	32.4%	59	6.0%	4	.4%	1002	100.0%
Dzimums	Vīrietis	273	57.9%	162	34.5%	34	7.4%	1	.2%	470	100.0%
	Sieviete	343	64.1%	161	30.6%	25	4.8%	3	.6%	532	100.0%
Vecums	18 - 24	76	52.7%	59	40.7%	10	6.7%			145	100.0%
	25 - 34	105	58.6%	59	32.2%	16	8.7%	1	.5%	181	100.0%
	35 - 44	118	59.2%	62	32.6%	15	7.7%	1	.5%	196	100.0%
	45 - 54	119	63.3%	58	31.5%	9	5.2%			186	100.0%
	55 - 74	198	67.2%	85	28.8%	9	3.2%	2	.7%	294	100.0%
Izglītība	Pamatizglītība	71	56.5%	48	38.0%	6	4.7%	1	.9%	126	100.0%
	Vidējā, vidējā speciālā	365	62.2%	184	31.9%	32	5.6%	2	.3%	583	100.0%
	Augstākā	180	61.1%	91	31.2%	21	7.4%	1	.3%	293	100.0%
Tautība	Latvietis (-te)	398	63.8%	190	30.5%	33	5.4%	2	.3%	623	100.0%
	Krievs (-iete)	166	55.8%	113	37.8%	17	5.7%	2	.6%	298	100.0%
	Cits (-ta)	52	64.1%	20	24.7%	9	11.2%			81	100.0%
Sarunvaloda ģimenē	Latviešu	409	64.5%	190	29.9%	33	5.3%	2	.3%	634	100.0%
	Krievu	201	55.8%	132	36.6%	26	7.2%	2	.5%	361	100.0%
	Citā	6	86.1%	1	13.9%					7	100.0%
Pilsonības statuss	LR pilsoņi	523	61.7%	268	32.0%	49	6.0%	3	.3%	843	100.0%
	Respondenti bez LR pilsonības	93	58.5%	55	34.7%	10	6.2%	1	.6%	159	100.0%
Nodarbinātības sektors	Valsts sektorā	141	69.2%	45	22.8%	15	7.5%	1	.5%	202	100.0%
	Privātajā sektorā	257	58.2%	154	35.2%	27	6.4%	1	.2%	439	100.0%
	Nestrādāju	218	60.3%	124	34.4%	17	4.7%	2	.6%	361	100.0%
Pamatnodarbošanās	Vadītājs	27	59.8%	15	33.6%	3	6.7%			45	100.0%
	Speciālists, ierēdnis	192	65.6%	83	28.5%	16	5.6%	1	.3%	292	100.0%
	Strādnieks	164	60.3%	84	32.0%	19	7.4%	1	.4%	268	100.0%
	Zemnieks	7	69.9%	3	30.1%					10	100.0%
	Individuālais darbs	8	30.1%	14	54.2%	4	15.7%			26	100.0%
	Pensionārs	128	64.3%	63	31.1%	7	3.5%	2	1.1%	200	100.0%
	Skolnieks, students	34	52.0%	28	43.8%	3	4.2%			65	100.0%
	Mājsaimniece	21	59.4%	13	34.8%	2	5.8%			36	100.0%
	Bezdarbnieks	35	57.4%	20	34.1%	5	8.5%			60	100.0%
Mēneša vidējie ienākumi uz vienu ģimenes locekli	zemi: līdz Ls100	89	62.6%	47	32.6%	6	4.2%	1	.6%	143	100.0%
	vidēji zemi: Ls101-Ls150	133	70.0%	47	25.3%	8	4.1%	1	.5%	189	100.0%
	vidēji: Ls151-Ls200	97	68.5%	33	23.5%	10	7.3%	1	.7%	141	100.0%
	vidējia augsti: Ls201-Ls300	81	62.4%	40	31.1%	8	6.5%			129	100.0%
	augsti: Ls301 un vairāk	68	56.6%	47	38.2%	6	5.2%			121	100.0%
	Nezin/ NA	148	52.4%	109	39.6%	21	7.6%	1	.4%	279	100.0%
Reģions	Rīga	206	64.8%	96	31.0%	12	3.9%	1	.3%	315	100.0%
	Pierīga	94	56.4%	60	37.0%	10	6.0%	1	.6%	165	100.0%
	Vidzeme	67	64.0%	33	33.9%	2	2.1%			102	100.0%
	Kurzeme	73	54.9%	42	30.8%	18	14.3%			133	100.0%
	Zemgale	85	68.1%	31	23.8%	9	7.3%	1	.7%	126	100.0%
	Latgale	91	56.5%	61	37.9%	8	4.9%	1	.7%	161	100.0%
Apdzīvota vieta	Rīga	206	64.8%	96	31.0%	12	3.9%	1	.3%	315	100.0%
	cita pilsēta	237	59.6%	129	32.3%	29	7.6%	2	.5%	397	100.0%
	lauki	173	59.2%	98	34.3%	18	6.2%	1	.3%	290	100.0%
Ģimenes stāvoklis	Precējies vai dzīvo ar partneri	362	62.3%	178	30.9%	35	6.3%	3	.5%	578	100.0%
	Šķīries vai nedzīvo kopā ar vīru/ sievu	71	55.5%	48	38.6%	8	5.9%			127	100.0%
	Neprecējies	118	57.4%	73	36.3%	13	6.3%			204	100.0%
	Atraitnis	65	70.6%	24	24.9%	3	3.3%	1	1.2%	93	100.0%
Vai Jūsu ģimenē ir bērni līdz 18 gadu vecumam	Jā	194	59.3%	110	33.1%	24	7.3%	1	.3%	329	100.0%
	Nē	419	61.9%	212	32.2%	35	5.4%	3	.5%	669	100.0%
	Grūti pateikt	3	78.1%	1	21.9%					4	100.0%
Kā, Jūsuprāt, Latvijā tiek ievērotas cilvēktiesības?	Ļoti labi, problēmu nav	56	53.5%	42	40.8%	6	5.8%			104	100.0%
	Normāli, var atrisināt visas problēmas	219	61.7%	118	33.3%	16	4.5%	2	.5%	355	100.0%
	Ne visai labi, problēmas risinās ar grūtībām	218	64.7%	92	27.8%	24	7.4%			334	100.0%
	Ļoti slikti	52	57.8%	27	31.3%	7	8.7%	2	2.3%	88	100.0%
	Grūti pateikt/NA	71	58.7%	44	36.7%	6	4.6%			121	100.0%
Vai Jūs zināt / esat dzirdējis par Tiesībsarga biroju?	Jā	231	69.8%	83	25.2%	14	4.7%	1	.3%	329	100.0%
	Nē	384	57.1%	239	35.9%	45	6.6%	3	.4%	671	100.0%
	NA	1	56.7%	1	43.3%					2	100.0%

Bāze: visi respondenti, n=1002

1.26. Tagad es minēšu dažādas cilvēktiesības un labas pārvaldības principus. Pasakiet, lūdzu, par katru, vai tie ir ļoti svarīgi un jārisina pirmām kārtām (palielinot finansējumu no budžeta vai veicot izmaiņas likumdošanā), vidēji svarīgi vai nesvarīgi: Pieklājīga attieksme pret apmeklētājiem no valsts ierēdņu un pašvaldību darbinieku puses

		Pieklājīga attieksme pret apmeklētājiem no valsts ierēdņu un pašvaldību darbinieku puses								Total	
		Ļoti svarīgi		Drīzāk svarīgi		Nesvarīgi		NA			
		nesvērts skaits	rindu %	nesvērts skaits	rindu %	nesvērts skaits	rindu %	nesvērts skaits	rindu %	nesvērts skaits	rindu %
	Visi respondenti	675	67.1%	279	27.9%	44	4.6%	4	.4%	1002	100.0%
Dzimums	Vīrietis	298	63.3%	144	30.4%	27	6.1%	1	.2%	470	100.0%
	Sieviete	377	70.5%	135	25.7%	17	3.2%	3	.6%	532	100.0%
Vecums	18 - 24	90	62.7%	51	34.7%	4	2.6%			145	100.0%
	25 - 34	120	66.9%	47	25.6%	13	7.0%	1	.5%	181	100.0%
	35 - 44	122	60.8%	63	33.6%	10	5.2%	1	.5%	196	100.0%
	45 - 54	131	70.0%	46	24.5%	9	5.4%			186	100.0%
	55 - 74	212	71.8%	72	24.5%	8	2.9%	2	.7%	294	100.0%
Izglītība	Pamatizglītība	81	65.1%	40	30.9%	4	3.1%	1	.9%	126	100.0%
	Vidējā, vidējā speciālā	403	68.8%	154	26.6%	24	4.3%	2	.3%	583	100.0%
	Augstākā	191	64.7%	85	29.4%	16	5.7%	1	.3%	293	100.0%
Tautība	Latvietis (-te)	434	69.6%	166	26.7%	21	3.4%	2	.3%	623	100.0%
	Krievs (-iete)	183	61.6%	98	32.8%	15	5.0%	2	.6%	298	100.0%
	Cits (-ta)	58	72.2%	15	17.9%	8	9.9%			81	100.0%
Sarunvaloda ģimenē	Latviešu	443	69.8%	166	26.2%	23	3.8%	2	.3%	634	100.0%
	Krievu	227	63.1%	111	30.5%	21	5.8%	2	.5%	361	100.0%
	Citā	5	71.7%	2	28.3%					7	100.0%
Pilsonības statuss	LR pilsoņi	569	67.2%	236	28.1%	35	4.3%	3	.3%	843	100.0%
	Respondenti bez LR pilsonības	106	66.7%	43	27.0%	9	5.7%	1	.6%	159	100.0%
Nodarbinātības sektors	Valsts sektorā	147	72.3%	42	21.1%	12	6.1%	1	.5%	202	100.0%
	Privātajā sektorā	289	65.6%	127	29.0%	22	5.3%	1	.2%	439	100.0%
	Nestrādāju	239	66.2%	110	30.4%	10	2.8%	2	.6%	361	100.0%
Pamatnodarbošanās	Vadītājs	32	70.7%	12	27.0%	1	2.2%			45	100.0%
	Speciālists, ierēdnis	205	70.0%	73	25.2%	13	4.5%	1	.3%	292	100.0%
	Strādnieks	179	66.3%	70	26.2%	18	7.1%	1	.4%	268	100.0%
	Zemnieks	7	69.9%	3	30.1%					10	100.0%
	Individuālais darbs	13	49.6%	11	42.0%	2	8.4%			26	100.0%
	Pensionārs	138	69.0%	55	27.3%	5	2.7%	2	1.1%	200	100.0%
	Skolnieks, students	38	59.4%	26	39.1%	1	1.5%			65	100.0%
	Mājsaimniece	26	71.6%	9	25.9%	1	2.5%			36	100.0%
	Bezdarbnieks	37	61.2%	20	33.8%	3	5.0%			60	100.0%
Mēneša vidējie ienākumi uz vienu ģimenes locekli	zemi: līdz Ls100	102	71.8%	35	24.0%	5	3.6%	1	.6%	143	100.0%
	vidēji zemi: Ls101-Ls150	141	74.6%	42	22.1%	5	2.7%	1	.5%	189	100.0%
	vidēji: Ls151-Ls200	108	76.5%	22	15.7%	10	7.2%	1	.7%	141	100.0%
	vidējia augsti: Ls201-Ls300	90	69.4%	34	26.4%	5	4.2%			129	100.0%
	augsti: Ls301 un vairāk	76	63.3%	39	31.7%	6	5.0%			121	100.0%
	Nezin/ NA	158	55.9%	107	38.8%	13	4.9%	1	.4%	279	100.0%
Reģions	Rīga	220	69.8%	87	27.7%	7	2.3%	1	.3%	315	100.0%
	Pierīga	106	63.0%	51	32.0%	7	4.4%	1	.6%	165	100.0%
	Vidzeme	75	72.4%	26	26.6%	1	1.0%			102	100.0%
	Kurzeme	86	64.3%	31	22.6%	16	13.1%			133	100.0%
	Zemgale	86	68.9%	31	23.8%	8	6.6%	1	.7%	126	100.0%
	Latgale	102	63.5%	53	32.8%	5	3.1%	1	.7%	161	100.0%
Apdzīvota vieta	Rīga	220	69.8%	87	27.7%	7	2.3%	1	.3%	315	100.0%
	cita pilsēta	254	64.0%	116	28.9%	25	6.6%	2	.5%	397	100.0%
	lauki	201	68.6%	76	26.9%	12	4.2%	1	.3%	290	100.0%
Ģimenes stāvoklis	Precējies vai dzīvo ar partneri	390	67.0%	155	27.0%	30	5.5%	3	.5%	578	100.0%
	Šķīries vai nedzīvo kopā ar vīru/ sievu	90	70.6%	32	25.8%	5	3.7%			127	100.0%
	Neprecējies	129	63.4%	67	32.8%	8	3.8%			204	100.0%
	Atraitnis	66	71.6%	25	25.9%	1	1.3%	1	1.2%	93	100.0%
Vai Jūsu ģimenē ir bērni līdz 18 gadu vecumam	Jā	223	67.9%	88	26.7%	17	5.1%	1	.3%	329	100.0%
	Nē	449	66.7%	190	28.5%	27	4.3%	3	.5%	669	100.0%
	Grūti pateikt	3	73.1%	1	26.9%					4	100.0%
Kā, Jūsuprāt, Latvijā tiek ievērotas cilvēktiesības?	Ļoti labi, problēmu nav	64	60.6%	35	34.6%	5	4.8%			104	100.0%
	Normāli, var atrisināt visas problēmas	227	64.2%	112	31.1%	14	4.1%	2	.5%	355	100.0%
	Ne visai labi, problēmas risinās ar grūtībām	241	71.6%	75	22.8%	18	5.7%			334	100.0%
	Ļoti slikti	63	71.0%	19	21.8%	4	4.9%	2	2.3%	88	100.0%
	Grūti pateikt/NA	80	65.9%	38	31.8%	3	2.4%			121	100.0%
Vai Jūs zināt / esat dzirdējis par Tiesībsarga biroju?	Jā	233	70.6%	83	25.1%	12	4.0%	1	.3%	329	100.0%
	Nē	442	65.7%	194	29.1%	32	4.8%	3	.4%	671	100.0%
	NA			2	100.0%					2	100.0%

Bāze: visi respondenti, n=1002

2. Kā, Jūsuprāt, Latvijā tiek ievērotas cilvēktiesības?

		Kā, Jūsuprāt, Latvijā tiek ievērotas cilvēktiesības?										Total	
		Ļoti labi, problēmu nav		Normāli, var atrisināt visas problēmas		Ne visai labi, problēmas risinās ar grūtībām		Ļoti slikti		Grūti pateikt/NA			
		nesvērts skaits	rindu %	nesvērts skaits	rindu %	nesvērts skaits	rindu %	nesvērts skaits	rindu %	nesvērts skaits	rindu %	nesvērts skaits	rindu %
	Visi respondenti	104	10.3%	355	35.2%	334	33.5%	88	8.9%	121	12.1%	1002	100.0%
Dzimums	Vīrietis	54	11.5%	166	34.7%	148	31.8%	45	9.8%	57	12.2%	470	100.0%
	Sieviete	50	9.2%	189	35.6%	186	35.0%	43	8.1%	64	12.0%	532	100.0%
Vecums	18 - 24	20	14.2%	52	35.5%	43	30.0%	13	8.7%	17	11.6%	145	100.0%
	25 - 34	18	10.0%	54	29.4%	73	40.5%	19	10.8%	17	9.3%	181	100.0%
	35 - 44	14	6.8%	78	40.2%	55	27.3%	23	12.2%	26	13.6%	196	100.0%
	45 - 54	19	10.0%	66	35.7%	60	32.1%	13	7.1%	28	15.1%	186	100.0%
	55 - 74	33	10.9%	105	35.3%	103	35.7%	20	7.0%	33	11.1%	294	100.0%
Izglītība	Pamatizglītība	12	9.6%	35	27.8%	39	31.1%	12	9.7%	28	21.8%	126	100.0%
	Vidējā, vidējā speciālā	67	11.3%	194	33.1%	198	34.1%	58	10.1%	66	11.4%	583	100.0%
	Augstākā	25	8.6%	126	42.5%	97	33.4%	18	6.3%	27	9.2%	293	100.0%
Tautība	Latvietis (-te)	75	12.1%	236	38.0%	194	31.0%	45	7.2%	73	11.6%	623	100.0%
	Krievs (-iete)	26	9.0%	93	31.3%	104	34.6%	34	11.3%	41	13.7%	298	100.0%
	Cits (-ta)	3	3.7%	26	31.6%	36	44.9%	9	10.9%	7	8.8%	81	100.0%
Sarunvaloda ģimenē	Latviešu	76	12.0%	240	37.8%	195	30.9%	45	7.1%	78	12.3%	634	100.0%
	Krievu	26	7.4%	113	31.4%	138	37.8%	43	11.9%	41	11.5%	361	100.0%
	Citā	2	26.7%	2	29.8%	1	14.1%			2	29.4%	7	100.0%
Pilsonības statuss	LR pilsoņi	95	11.3%	306	36.2%	279	33.3%	63	7.5%	100	11.7%	843	100.0%
	Respondenti bez LR pilsonības	9	5.7%	49	30.6%	55	34.4%	25	15.6%	21	13.6%	159	100.0%
Nodarbinātības sektors	Valsts sektorā	10	5.0%	85	41.5%	66	33.6%	20	10.0%	21	9.9%	202	100.0%
	Privātajā sektorā	46	10.5%	156	35.2%	144	32.7%	38	8.9%	55	12.8%	439	100.0%
	Nestrādāju	48	13.0%	114	31.7%	124	34.4%	30	8.5%	45	12.4%	361	100.0%
Pamatnodarbošanās	Vadītājs	3	6.6%	19	40.5%	16	36.2%	2	5.0%	5	11.7%	45	100.0%
	Speciālists, ierēdnis	23	8.1%	118	39.8%	98	34.0%	20	6.9%	33	11.3%	292	100.0%
	Strādnieks	26	9.5%	92	34.3%	83	31.1%	35	13.3%	32	11.9%	268	100.0%
	Zemnieks			2	20.0%	5	48.3%			3	31.6%	10	100.0%
	Individuālais darbs	4	16.2%	10	37.3%	8	30.2%	1	3.7%	3	12.5%	26	100.0%
	Pensionārs	28	13.6%	59	29.1%	70	35.4%	17	8.7%	26	13.2%	200	100.0%
	Skolnieks, students	6	9.1%	29	44.7%	14	22.4%	4	6.2%	12	17.7%	65	100.0%
	Mājsaimniece	6	16.2%	10	28.9%	13	34.8%	4	11.3%	3	8.7%	36	100.0%
	Bezdarbnieks	8	13.2%	16	27.8%	27	44.2%	5	8.6%	4	6.2%	60	100.0%
Mēneša vidējie ienākumi uz vienu ģimenes locekli	zemi: līdz Ls100	6	4.0%	48	32.8%	63	44.8%	11	7.7%	15	10.7%	143	100.0%
	vidēji zemi: Ls101-Ls150	15	7.8%	60	31.4%	70	37.1%	26	14.0%	18	9.6%	189	100.0%
	vidēji: Ls151-Ls200	23	15.7%	52	37.5%	42	30.2%	12	9.0%	12	7.7%	141	100.0%
	vidējia augsti: Ls201-Ls300	10	7.1%	42	31.7%	49	38.6%	10	8.1%	18	14.5%	129	100.0%
	augsti: Ls301 un vairāk	12	10.6%	53	42.6%	32	26.9%	7	5.8%	17	14.1%	121	100.0%
	Nezin/ NA	38	13.8%	100	36.0%	78	27.7%	22	7.9%	41	14.5%	279	100.0%
Reģions	Rīga	30	9.5%	141	44.0%	91	29.3%	19	6.2%	34	11.1%	315	100.0%
	Pierīga	6	3.5%	58	35.7%	51	30.5%	26	15.4%	24	14.9%	165	100.0%
	Vidzeme	25	24.4%	35	33.8%	26	26.0%	9	9.2%	7	6.7%	102	100.0%
	Kurzeme	20	15.0%	43	31.9%	47	35.8%	7	5.4%	16	11.9%	133	100.0%
	Zemgale	17	13.2%	33	25.5%	51	40.9%	13	10.7%	12	9.7%	126	100.0%
	Latgale	6	3.7%	45	27.4%	68	42.9%	14	9.3%	28	16.8%	161	100.0%
Apdzīvota vieta	Rīga	30	9.5%	141	44.0%	91	29.3%	19	6.2%	34	11.1%	315	100.0%
	cita pilsēta	37	9.1%	116	29.2%	151	38.2%	47	12.1%	46	11.4%	397	100.0%
	lauki	37	12.9%	98	33.5%	92	31.7%	22	7.7%	41	14.2%	290	100.0%
Ģimenes stāvoklis	Precējies vai dzīvo ar partneri	54	9.3%	207	35.7%	206	35.6%	54	9.6%	57	9.9%	578	100.0%
	Šķīries vai nedzīvo kopā ar vīru/ sievu	9	7.2%	37	28.2%	46	36.5%	16	13.1%	19	15.0%	127	100.0%
	Neprecējies	24	11.9%	82	40.0%	55	27.3%	10	4.9%	33	15.9%	204	100.0%
	Atraitnis	17	17.5%	29	30.5%	27	30.4%	8	8.3%	12	13.3%	93	100.0%
Vai Jūsu ģimenē ir bērni līdz 18 gadu vecumam	Jā	33	9.8%	117	35.8%	108	32.7%	32	10.1%	39	11.6%	329	100.0%
	Nē	71	10.6%	236	34.8%	224	33.8%	56	8.4%	82	12.4%	669	100.0%
	Grūti pateikt			2	48.7%	2	51.3%					4	100.0%
Vai Jūs zināt / esat dzirdējis par Tiesībsarga biroju?	Jā	31	9.3%	138	41.7%	116	35.3%	19	5.9%	25	7.8%	329	100.0%
	Nē	72	10.6%	217	32.2%	218	32.7%	69	10.4%	95	14.0%	671	100.0%
	NA	1	56.7%							1	43.3%	2	100.0%

Bāze: visi respondenti, n=1002

3. Kas, Jūsuprāt, ir svarīgākais iemesls, kādēļ cilvēktiesības Latvijā netiek ievērotas pietiekamā līmenī?

		Kas, Jūsuprāt, ir svarīgākais iemesls, kādēļ cilvēktiesības Latvijā netiek ievērotas pietiekamā līmenī?																Total	
		Sabiedrības morāle, ētika		Korupcija		Ekonomiskā situācija		Politiskā situācija		Tiesisko zināšanu trūkums		Demokrātisko tradīciju trūkums		Cits		Grūti pateikt/NA			
		nesvērts skaits	rindu %	nesvērts skaits	rindu %	nesvērts skaits	rindu %	nesvērts skaits	rindu %	nesvērts skaits	rindu %	nesvērts skaits	rindu %	nesvērts skaits	rindu %	nesvērts skaits	rindu %	nesvērts skaits	rindu %
	Visi respondenti	94	21.9%	121	28.3%	62	14.8%	49	12.1%	41	9.6%	36	8.7%	2	.5%	17	4.1%	422	100.0%
Dzimums	Vīrietis	34	17.2%	64	33.1%	27	14.1%	30	16.0%	16	7.9%	13	6.7%	2	1.1%	7	3.9%	193	100.0%
	Sieviete	60	26.0%	57	24.2%	35	15.4%	19	8.7%	25	11.1%	23	10.4%			10	4.2%	229	100.0%
Vecums	18 - 24	14	25.0%	15	26.3%	13	22.6%	4	7.7%	3	6.0%	6	10.8%			1	1.6%	56	100.0%
	25 - 34	23	24.5%	28	30.5%	15	16.7%	6	6.9%	12	12.8%	6	6.3%			2	2.2%	92	100.0%
	35 - 44	16	19.9%	22	28.3%	8	10.4%	10	12.7%	9	11.4%	7	9.1%			6	8.2%	78	100.0%
	45 - 54	16	21.3%	18	22.9%	11	15.4%	12	17.7%	7	9.4%	7	10.4%			2	2.8%	73	100.0%
	55 - 74	25	20.1%	38	30.8%	15	11.8%	17	14.5%	10	7.8%	10	8.2%	2	1.8%	6	5.0%	123	100.0%
Izglītība	Pamatizglītība	15	31.1%	16	30.7%	8	15.7%	4	7.5%	3	6.1%	2	3.5%			3	5.4%	51	100.0%
	Vidējā, vidējā speciālā	54	20.5%	78	29.8%	41	16.3%	32	13.2%	24	9.4%	19	7.6%	1	.4%	7	2.7%	256	100.0%
	Augstākā	25	21.2%	27	23.8%	13	11.1%	13	11.6%	14	11.6%	15	13.3%	1	.9%	7	6.4%	115	100.0%
Tautība	Latvietis (-te)	66	27.8%	73	30.7%	32	13.4%	18	7.4%	24	10.0%	19	7.9%			7	2.9%	239	100.0%
	Krievs (-iete)	21	15.7%	40	28.3%	22	16.0%	22	16.1%	12	8.5%	15	11.2%	1	.7%	5	3.6%	138	100.0%
	Cits (-ta)	7	16.1%	8	17.9%	8	17.4%	9	20.0%	5	11.4%	2	4.4%	1	2.1%	5	10.7%	45	100.0%
Sarunvaloda ģimenē	Latviešu	68	28.5%	76	31.7%	32	13.3%	17	7.0%	23	9.7%	17	6.9%			7	2.9%	240	100.0%
	Krievu	26	14.7%	45	24.5%	30	16.7%	31	17.3%	18	9.5%	19	10.8%	2	1.1%	10	5.4%	181	100.0%
	Citā							1	100.0%									1	100.0%
Pilsonības statuss	LR pilsoņi	79	22.6%	105	30.6%	51	15.2%	32	9.6%	34	9.8%	27	8.0%			14	4.1%	342	100.0%
	Respondenti bez LR pilsonības	15	19.5%	16	19.4%	11	13.5%	17	21.2%	7	8.9%	9	11.3%	2	2.4%	3	3.8%	80	100.0%
Nodarbinātības sektors	Valsts sektorā	18	20.4%	19	21.2%	16	19.2%	10	13.0%	11	12.5%	8	9.4%			4	4.4%	86	100.0%
	Privātajā sektorā	35	18.7%	65	35.7%	24	13.2%	21	11.6%	15	8.1%	14	8.0%	1	.6%	7	4.1%	182	100.0%
	Nestrādāju	41	26.6%	37	23.4%	22	14.4%	18	12.1%	15	9.9%	14	9.1%	1	.7%	6	3.8%	154	100.0%
Pamatnodarbošanās	Vadītājs	3	15.5%	3	16.0%	3	19.1%	5	28.0%	1	4.4%	1	4.7%			2	12.2%	18	100.0%
	Speciālists, ierēdnis	23	19.0%	37	31.3%	14	11.8%	8	7.1%	16	13.2%	13	11.6%	1	.9%	6	5.0%	118	100.0%
	Strādnieks	24	19.9%	40	33.4%	21	17.9%	15	13.3%	8	6.8%	8	6.8%			2	1.9%	118	100.0%
	Zemnieks	2	40.3%			1	18.7%	1	21.8%							1	19.2%	5	100.0%
	Individuālais darbs	1	11.3%	4	41.6%	1	12.3%	2	23.5%	1	11.2%							9	100.0%
	Pensionārs	21	23.8%	28	32.2%	7	8.0%	12	14.3%	7	8.0%	8	9.3%	1	1.3%	3	3.3%	87	100.0%
	Skolnieks, students	4	21.9%	3	17.2%	5	26.2%	1	6.5%	2	13.0%	2	10.0%			1	5.3%	18	100.0%
	Mājsaimniece	10	57.9%	1	5.2%	1	6.9%	1	6.1%	3	16.9%	1	7.0%					17	100.0%
	Bezdarbnieks	6	19.8%	5	14.1%	9	28.3%	4	13.1%	3	9.2%	3	9.0%			2	6.5%	32	100.0%
Mēneša vidējie ienākumi uz vienu ģimenes locekli	zemi: līdz Ls100	19	24.7%	17	22.5%	11	15.0%	9	12.9%	13	17.9%	3	4.4%			2	2.6%	74	100.0%
	vidēji zemi: Ls101-Ls150	21	22.2%	31	30.9%	18	19.2%	11	12.2%	6	6.5%	6	5.9%			3	3.1%	96	100.0%
	vidēji: Ls151-Ls200	12	21.5%	14	25.9%	11	20.8%	6	11.6%	5	9.0%	4	7.2%	1	2.0%	1	2.0%	54	100.0%
	vidējia augsti: Ls201-Ls300	14	23.8%	13	22.3%	9	15.1%	11	18.7%	3	5.3%	7	11.5%			2	3.3%	59	100.0%
	augsti: Ls301 un vairāk	7	16.2%	11	27.9%	8	20.4%	4	10.4%	1	2.4%	6	17.4%	1	2.7%	1	2.7%	39	100.0%
	Nezin/ NA	21	21.1%	35	35.0%	5	4.9%	8	8.2%	13	12.4%	10	10.1%			8	8.2%	100	100.0%
Reģions	Rīga	19	16.7%	25	22.3%	14	12.7%	23	21.6%	6	5.4%	16	14.6%	1	.9%	6	5.6%	110	100.0%
	Pierīga	18	22.5%	29	37.7%	7	9.3%	7	9.1%	9	11.9%	5	7.2%			2	2.2%	77	100.0%
	Vidzeme	15	42.0%	9	25.1%			3	9.0%	4	12.3%	2	5.0%			2	6.5%	35	100.0%
	Kurzeme	19	36.0%	12	22.1%	4	7.2%	7	13.2%	7	12.3%	2	3.6%	1	2.0%	2	3.7%	54	100.0%
	Zemgale	10	15.9%	22	33.3%	17	26.9%	5	8.2%	3	4.4%	5	8.3%			2	3.0%	64	100.0%
	Latgale	13	15.2%	24	29.2%	20	25.3%	4	5.0%	12	14.6%	6	7.1%			3	3.7%	82	100.0%
Apdzīvota vieta	Rīga	19	16.7%	25	22.3%	14	12.7%	23	21.6%	6	5.4%	16	14.6%	1	.9%	6	5.6%	110	100.0%
	cita pilsēta	43	21.5%	62	30.8%	39	19.9%	16	8.5%	19	9.8%	11	5.4%	1	.5%	7	3.6%	198	100.0%
	lauki	32	28.1%	34	29.9%	9	7.7%	10	8.8%	16	13.7%	9	8.5%			4	3.3%	114	100.0%
Ģimenes stāvoklis	Precējies vai dzīvo ar partneri	54	20.0%	84	32.2%	33	13.0%	30	12.0%	25	9.3%	22	8.6%	1	.4%	11	4.4%	260	100.0%
	Šķīries vai nedzīvo kopā ar vīru/ sievu	15	25.1%	9	12.8%	13	20.9%	7	11.5%	8	13.6%	5	8.0%	1	1.8%	4	6.4%	62	100.0%
	Neprecējies	18	27.0%	15	23.4%	11	16.4%	6	9.8%	6	9.4%	8	12.7%			1	1.4%	65	100.0%
	Atraitnis	7	20.6%	13	36.5%	5	14.6%	6	17.8%	2	5.4%	1	2.5%			1	2.4%	35	100.0%
Vai Jūsu ģimenē ir bērni līdz 18 gadu vecumam	Jā	40	27.9%	37	25.9%	18	13.3%	15	11.0%	16	12.1%	8	5.4%			6	4.5%	140	100.0%
	Nē	53	18.7%	83	29.3%	44	15.7%	34	12.7%	25	8.5%	28	10.4%	2	.8%	11	3.9%	280	100.0%
	Grūti pateikt	1	52.4%	1	47.6%													2	100.0%
Kā, Jūsuprāt, Latvijā tiek ievērotas cilvēktiesības?	Ne visai labi, problēmas risinās ar grūtībām	78	22.9%	94	28.1%	44	13.1%	37	11.5%	37	10.9%	30	9.2%	1	.3%	13	3.8%	334	100.0%
	Ļoti slikti	16	18.2%	27	28.9%	18	21.2%	12	14.2%	4	4.7%	6	6.6%	1	1.2%	4	5.0%	88	100.0%
Vai Jūs zināt / esat dzirdējis par Tiesībsarga biroju?	Jā	35	26.0%	36	26.8%	13	9.5%	15	11.5%	16	11.1%	14	10.5%	2	1.7%	4	3.0%	135	100.0%
	Nē	59	20.1%	85	28.9%	49	17.2%	34	12.3%	25	9.0%	22	7.9%			13	4.6%	287	100.0%

Bāze: respondenti, kuri uzskata, ka Latvijā cilvēktiesības tiek ievērotas "ne visai labi" vai "ļoti slikti", n=422

4.1. Vai pēdējo 2 gadu laikā esat pret sevi izjutis netaisnīgu vai aizskarošu attieksmi saistībā ar Jūsu dzimumu?

		Dzimumu						Total	
		Jā		Nē		Nav atbildes			
		nesvērts skaits	rindu %	nesvērts skaits	rindu %	nesvērts skaits	rindu %	nesvērts skaits	rindu %
	Visi respondenti	28	2.9%	945	94.3%	29	2.9%	1002	100.0%
Dzimums	Vīrietis	10	2.1%	449	95.5%	11	2.4%	470	100.0%
	Sieviete	18	3.6%	496	93.2%	18	3.2%	532	100.0%
Vecums	18 - 24	5	3.4%	133	92.2%	7	4.5%	145	100.0%
	25 - 34	9	5.2%	170	93.8%	2	1.0%	181	100.0%
	35 - 44	4	2.1%	188	96.0%	4	2.0%	196	100.0%
	45 - 54	7	3.6%	172	92.6%	7	3.8%	186	100.0%
	55 - 74	3	1.1%	282	95.8%	9	3.2%	294	100.0%
Izglītība	Pamatizglītība			120	95.6%	6	4.4%	126	100.0%
	Vidējā, vidējā speciālā	15	2.7%	558	95.6%	10	1.7%	583	100.0%
	Augstākā	13	4.5%	267	91.1%	13	4.4%	293	100.0%
Tautība	Latvietis (-te)	16	2.6%	588	94.3%	19	3.1%	623	100.0%
	Krievs (-iete)	8	2.7%	285	95.7%	5	1.6%	298	100.0%
	Cits (-ta)	4	5.0%	72	88.9%	5	6.2%	81	100.0%
Sarunvaloda ģimenē	Latviešu	15	2.4%	602	94.9%	17	2.6%	634	100.0%
	Krievu	13	3.6%	339	94.0%	9	2.4%	361	100.0%
	Citā			4	56.3%	3	43.7%	7	100.0%
Pilsonības statuss	LR pilsoņi	24	3.0%	793	94.0%	26	3.1%	843	100.0%
	Respondenti bez LR pilsonības	4	2.5%	152	95.7%	3	1.8%	159	100.0%
Nodarbinātības sektors	Valsts sektorā	6	3.2%	189	93.2%	7	3.6%	202	100.0%
	Privātajā sektorā	20	4.6%	407	92.7%	12	2.7%	439	100.0%
	Nestrādāju	2	.6%	349	96.8%	10	2.7%	361	100.0%
Pamatnodarbošanās	Vadītājs	1	2.2%	44	97.8%			45	100.0%
	Speciālists, ierēdnis	15	5.4%	265	90.6%	12	4.0%	292	100.0%
	Strādnieks	8	3.0%	254	94.7%	6	2.3%	268	100.0%
	Zemnieks	1	10.3%	9	89.7%			10	100.0%
	Individuālais darbs	1	3.9%	24	91.6%	1	4.5%	26	100.0%
	Pensionārs			195	97.5%	5	2.5%	200	100.0%
	Skolnieks, students	1	1.4%	60	92.9%	4	5.7%	65	100.0%
	Mājsaimniece			36	100.0%			36	100.0%
	Bezdarbnieks	1	1.8%	58	96.7%	1	1.5%	60	100.0%
Mēneša vidējie ienākumi uz vienu ģimenes locekli	zemi: līdz Ls100	4	2.9%	136	95.0%	3	2.1%	143	100.0%
	vidēji zemi: Ls101-Ls150	6	3.4%	178	94.1%	5	2.5%	189	100.0%
	vidēji: Ls151-Ls200			140	99.4%	1	.6%	141	100.0%
	vidējia augsti: Ls201-Ls300	8	6.6%	117	90.1%	4	3.3%	129	100.0%
	augsti: Ls301 un vairāk	3	2.2%	114	94.6%	4	3.2%	121	100.0%
	Nezin/ NA	7	2.5%	260	93.2%	12	4.3%	279	100.0%
Reģions	Rīga	6	1.9%	301	95.6%	8	2.5%	315	100.0%
	Pierīga	3	1.9%	157	95.1%	5	3.0%	165	100.0%
	Vidzeme	1	1.0%	100	97.9%	1	1.2%	102	100.0%
	Kurzeme	8	5.9%	118	88.8%	7	5.3%	133	100.0%
	Zemgale	3	2.8%	120	94.9%	3	2.3%	126	100.0%
	Latgale	7	4.6%	149	92.3%	5	3.1%	161	100.0%
Apdzīvota vieta	Rīga	6	1.9%	301	95.6%	8	2.5%	315	100.0%
	cita pilsēta	17	4.4%	373	93.9%	7	1.8%	397	100.0%
	lauki	5	1.8%	271	93.3%	14	4.9%	290	100.0%
Ģimenes stāvoklis	Precējies vai dzīvo ar partneri	16	2.7%	551	95.3%	11	2.0%	578	100.0%
	Šķīries vai nedzīvo kopā ar vīru/ sievu	3	2.6%	121	95.0%	3	2.4%	127	100.0%
	Neprecējies	7	3.7%	187	91.8%	10	4.6%	204	100.0%
	Atraitnis	2	2.3%	86	92.4%	5	5.3%	93	100.0%
Vai Jūsu ģimenē ir bērni līdz 18 gadu vecumam	Jā	10	3.0%	316	96.2%	3	.8%	329	100.0%
	Nē	18	2.8%	625	93.3%	26	3.9%	669	100.0%
	Grūti pateikt			4	100.0%			4	100.0%
Kā, Jūsuprāt, Latvijā tiek ievērotas cilvēktiesības?	Ļoti labi, problēmu nav	1	.9%	102	98.1%	1	1.0%	104	100.0%
	Normāli, var atrisināt visas problēmas	11	3.1%	337	94.9%	7	2.0%	355	100.0%
	Ne visai labi, problēmas risinās ar grūtībām	10	3.1%	315	94.1%	9	2.8%	334	100.0%
	Ļoti slikti	4	4.7%	81	92.3%	3	3.0%	88	100.0%
	Grūti pateikt/NA	2	1.8%	110	91.0%	9	7.1%	121	100.0%
Vai Jūs zināt / esat dzirdējis par Tiesībsarga biroju?	Jā	9	2.8%	308	93.5%	12	3.7%	329	100.0%
	Nē	19	2.9%	635	94.6%	17	2.5%	671	100.0%
	NA			2	100.0%			2	100.0%

Bāze: visi respondenti, n=1002

4.2. Vai pēdējo 2 gadu laikā esat pret sevi izjutis netaisnīgu vai aizskarošu attieksmi saistībā ar Jūsu vecumu?

		Vecumu						Total	
		Jā		Nē		Nav atbildes			
		nesvērts skaits	rindu %	nesvērts skaits	rindu %	nesvērts skaits	rindu %	nesvērts skaits	rindu %
	Visi respondenti	119	11.5%	850	85.2%	33	3.3%	1002	100.0%
Dzimums	Vīrietis	61	12.5%	395	84.4%	14	3.1%	470	100.0%
	Sieviete	58	10.7%	455	85.9%	19	3.5%	532	100.0%
Vecums	18 - 24	18	12.5%	121	83.6%	6	3.9%	145	100.0%
	25 - 34	10	5.4%	167	92.4%	4	2.1%	181	100.0%
	35 - 44	13	6.4%	178	91.1%	5	2.5%	196	100.0%
	45 - 54	29	14.6%	151	81.9%	6	3.4%	186	100.0%
	55 - 74	49	16.4%	233	79.5%	12	4.2%	294	100.0%
Izglītība	Pamatizglītība	12	9.2%	107	85.6%	7	5.2%	126	100.0%
	Vidējā, vidējā speciālā	78	12.9%	492	84.8%	13	2.3%	583	100.0%
	Augstākā	29	9.8%	251	85.8%	13	4.4%	293	100.0%
Tautība	Latvietis (-te)	79	12.5%	524	84.3%	20	3.2%	623	100.0%
	Krievs (-iete)	24	7.8%	266	89.6%	8	2.6%	298	100.0%
	Cits (-ta)	16	19.2%	60	74.6%	5	6.2%	81	100.0%
Sarunvaloda ģimenē	Latviešu	79	12.3%	537	85.0%	18	2.8%	634	100.0%
	Krievu	39	10.4%	310	86.3%	12	3.3%	361	100.0%
	Citā	1	14.1%	3	42.1%	3	43.7%	7	100.0%
Pilsonības statuss	LR pilsoņi	101	11.6%	713	84.9%	29	3.5%	843	100.0%
	Respondenti bez LR pilsonības	18	11.0%	137	86.5%	4	2.5%	159	100.0%
Nodarbinātības sektors	Valsts sektorā	14	6.9%	181	89.4%	7	3.8%	202	100.0%
	Privātajā sektorā	57	12.6%	368	84.3%	14	3.1%	439	100.0%
	Nestrādāju	48	12.8%	301	84.0%	12	3.3%	361	100.0%
Pamatnodarbošanās	Vadītājs	3	6.2%	39	87.6%	3	6.1%	45	100.0%
	Speciālists, ierēdnis	35	11.7%	245	84.2%	12	4.1%	292	100.0%
	Strādnieks	29	10.8%	234	87.3%	5	1.9%	268	100.0%
	Zemnieks			10	100.0%			10	100.0%
	Individuālais darbs	4	13.8%	21	81.7%	1	4.5%	26	100.0%
	Pensionārs	31	15.0%	162	81.5%	7	3.5%	200	100.0%
	Skolnieks, students	5	8.2%	57	87.5%	3	4.4%	65	100.0%
	Mājsaimniece	1	2.6%	34	94.5%	1	2.9%	36	100.0%
	Bezdarbnieks	11	17.2%	48	81.3%	1	1.5%	60	100.0%
Mēneša vidējie ienākumi uz vienu ģimenes locekli	zemi: līdz Ls100	12	8.1%	127	89.0%	4	2.8%	143	100.0%
	vidēji zemi: Ls101-Ls150	28	14.6%	155	82.5%	6	2.9%	189	100.0%
	vidēji: Ls151-Ls200	11	7.6%	130	92.4%			141	100.0%
	vidējia augsti: Ls201-Ls300	13	10.2%	108	83.1%	8	6.6%	129	100.0%
	augsti: Ls301 un vairāk	12	9.5%	104	86.8%	5	3.7%	121	100.0%
	Nezin/ NA	43	14.6%	226	81.8%	10	3.6%	279	100.0%
Reģions	Rīga	30	9.4%	273	86.9%	12	3.8%	315	100.0%
	Pierīga	31	17.2%	129	79.8%	5	3.0%	165	100.0%
	Vidzeme	5	4.7%	96	94.1%	1	1.2%	102	100.0%
	Kurzeme	13	9.5%	111	83.7%	9	6.9%	133	100.0%
	Zemgale	18	14.4%	106	84.2%	2	1.4%	126	100.0%
	Latgale	22	13.9%	135	83.7%	4	2.4%	161	100.0%
Apdzīvota vieta	Rīga	30	9.4%	273	86.9%	12	3.8%	315	100.0%
	cita pilsēta	68	16.4%	322	81.8%	7	1.8%	397	100.0%
	lauki	21	7.0%	255	88.1%	14	4.9%	290	100.0%
Ģimenes stāvoklis	Precējies vai dzīvo ar partneri	57	9.5%	505	87.6%	16	2.9%	578	100.0%
	Šķīries vai nedzīvo kopā ar vīru/ sievu	30	22.7%	94	75.0%	3	2.2%	127	100.0%
	Neprecējies	15	7.6%	179	87.9%	10	4.5%	204	100.0%
	Atraitnis	17	18.0%	72	77.5%	4	4.5%	93	100.0%
Vai Jūsu ģimenē ir bērni līdz 18 gadu vecumam	Jā	22	6.5%	302	92.1%	5	1.4%	329	100.0%
	Nē	96	13.9%	545	81.9%	28	4.2%	669	100.0%
	Grūti pateikt	1	26.9%	3	73.1%			4	100.0%
Kā, Jūsuprāt, Latvijā tiek ievērotas cilvēktiesības?	Ļoti labi, problēmu nav	6	5.5%	97	93.5%	1	1.0%	104	100.0%
	Normāli, var atrisināt visas problēmas	25	6.8%	322	91.0%	8	2.2%	355	100.0%
	Ne visai labi, problēmas risinās ar grūtībām	57	16.5%	264	79.3%	13	4.1%	334	100.0%
	Ļoti slikti	21	22.9%	65	75.1%	2	2.1%	88	100.0%
	Grūti pateikt/NA	10	8.2%	102	84.8%	9	7.0%	121	100.0%
Vai Jūs zināt / esat dzirdējis par Tiesībsarga biroju?	Jā	42	12.5%	273	83.1%	14	4.4%	329	100.0%
	Nē	77	11.1%	575	86.1%	19	2.8%	671	100.0%
	NA			2	100.0%			2	100.0%

Bāze: visi respondenti, n=1002

4.3. Vai pēdējo 2 gadu laikā esat pret sevi izjutis netaisnīgu vai aizskarošu attieksmi saistībā ar Jūsu reliģisko piederību?

		Reliģisko piederību						Total	
		Jā		Nē		Nav atbildes			
		nesvērts skaits	rindu %	nesvērts skaits	rindu %	nesvērts skaits	rindu %	nesvērts skaits	rindu %
	Visi respondenti	16	1.5%	946	94.4%	40	4.0%	1002	100.0%
Dzimums	Vīrietis	6	1.3%	445	94.5%	19	4.3%	470	100.0%
	Sieviete	10	1.8%	501	94.4%	21	3.8%	532	100.0%
Vecums	18 - 24	2	1.3%	136	94.2%	7	4.5%	145	100.0%
	25 - 34	5	2.5%	169	93.7%	7	3.8%	181	100.0%
	35 - 44	4	2.0%	185	94.4%	7	3.6%	196	100.0%
	45 - 54	2	1.1%	174	93.3%	10	5.6%	186	100.0%
	55 - 74	3	1.1%	282	95.9%	9	3.1%	294	100.0%
Izglītība	Pamatizglītība	2	1.6%	118	94.1%	6	4.3%	126	100.0%
	Vidējā, vidējā speciālā	8	1.3%	554	94.9%	21	3.8%	583	100.0%
	Augstākā	6	2.0%	274	93.7%	13	4.4%	293	100.0%
Tautība	Latvietis (-te)	12	1.9%	587	94.2%	24	3.9%	623	100.0%
	Krievs (-iete)	2	.7%	288	96.7%	8	2.7%	298	100.0%
	Cits (-ta)	2	2.4%	71	87.8%	8	9.8%	81	100.0%
Sarunvaloda ģimenē	Latviešu	11	1.7%	599	94.5%	24	3.8%	634	100.0%
	Krievu	5	1.3%	343	95.2%	13	3.5%	361	100.0%
	Citā			4	56.3%	3	43.7%	7	100.0%
Pilsonības statuss	LR pilsoņi	14	1.6%	793	94.1%	36	4.3%	843	100.0%
	Respondenti bez LR pilsonības	2	1.3%	153	96.2%	4	2.5%	159	100.0%
Nodarbinātības sektors	Valsts sektorā	4	1.9%	189	93.4%	9	4.7%	202	100.0%
	Privātajā sektorā	7	1.5%	412	93.9%	20	4.6%	439	100.0%
	Nestrādāju	5	1.5%	345	95.6%	11	2.9%	361	100.0%
Pamatnodarbošanās	Vadītājs	2	4.2%	42	93.6%	1	2.2%	45	100.0%
	Speciālists, ierēdnis	6	1.9%	271	93.0%	15	5.1%	292	100.0%
	Strādnieks	2	.8%	254	94.5%	12	4.7%	268	100.0%
	Zemnieks			10	100.0%			10	100.0%
	Individuālais darbs	1	3.3%	24	93.0%	1	3.7%	26	100.0%
	Pensionārs	1	.6%	193	96.5%	6	3.0%	200	100.0%
	Skolnieks, students	1	1.5%	60	92.7%	4	5.8%	65	100.0%
	Mājsaimniece	3	8.4%	33	91.6%			36	100.0%
	Bezdarbnieks			59	98.5%	1	1.5%	60	100.0%
Mēneša vidējie ienākumi uz vienu ģimenes locekli	zemi: līdz Ls100	2	1.2%	137	96.1%	4	2.7%	143	100.0%
	vidēji zemi: Ls101-Ls150			181	96.0%	8	4.0%	189	100.0%
	vidēji: Ls151-Ls200	2	1.3%	136	96.5%	3	2.3%	141	100.0%
	vidējia augsti: Ls201-Ls300	1	.8%	118	90.8%	10	8.3%	129	100.0%
	augsti: Ls301 un vairāk	5	3.8%	112	93.0%	4	3.2%	121	100.0%
	Nezin/ NA	6	2.2%	262	93.9%	11	3.8%	279	100.0%
Reģions	Rīga	2	.6%	302	95.9%	11	3.6%	315	100.0%
	Pierīga	1	.5%	157	95.6%	7	3.9%	165	100.0%
	Vidzeme	1	.9%	100	97.9%	1	1.2%	102	100.0%
	Kurzeme	4	3.4%	121	90.6%	8	6.0%	133	100.0%
	Zemgale	5	3.9%	114	90.3%	7	5.8%	126	100.0%
	Latgale	3	1.7%	152	94.5%	6	3.8%	161	100.0%
Apdzīvota vieta	Rīga	2	.6%	302	95.9%	11	3.6%	315	100.0%
	cita pilsēta	13	3.2%	369	92.9%	15	3.9%	397	100.0%
	lauki	1	.3%	275	95.0%	14	4.7%	290	100.0%
Ģimenes stāvoklis	Precējies vai dzīvo ar partneri	12	2.0%	545	94.2%	21	3.8%	578	100.0%
	Šķīries vai nedzīvo kopā ar vīru/ sievu			123	96.8%	4	3.2%	127	100.0%
	Neprecējies	2	.9%	190	93.6%	12	5.5%	204	100.0%
	Atraitnis	2	2.4%	88	94.6%	3	3.0%	93	100.0%
Vai Jūsu ģimenē ir bērni līdz 18 gadu vecumam	Jā	6	1.8%	314	95.6%	9	2.6%	329	100.0%
	Nē	9	1.3%	629	94.0%	31	4.7%	669	100.0%
	Grūti pateikt	1	26.9%	3	73.1%			4	100.0%
Kā, Jūsuprāt, Latvijā tiek ievērotas cilvēktiesības?	Ļoti labi, problēmu nav			103	99.0%	1	1.0%	104	100.0%
	Normāli, var atrisināt visas problēmas	2	.6%	343	96.5%	10	2.8%	355	100.0%
	Ne visai labi, problēmas risinās ar grūtībām	11	3.1%	309	92.4%	14	4.5%	334	100.0%
	Ļoti slikti	1	1.0%	83	94.7%	4	4.3%	88	100.0%
	Grūti pateikt/NA	2	1.5%	108	89.9%	11	8.6%	121	100.0%
Vai Jūs zināt / esat dzirdējis par Tiesībsarga biroju?	Jā	3	.9%	309	93.7%	17	5.4%	329	100.0%
	Nē	13	1.8%	635	94.8%	23	3.4%	671	100.0%
	NA			2	100.0%			2	100.0%

Bāze: visi respondenti, n=1002

4.4. Vai pēdējo 2 gadu laikā esat pret sevi izjutis netaisnīgu vai aizskarošu attieksmi saistībā ar Jūsu tautību vai rasi?

		Tautību vai rasi						Total	
		Jā		Nē		Nav atbildes			
		nesvērts skaits	rindu %	nesvērts skaits	rindu %	nesvērts skaits	rindu %	nesvērts skaits	rindu %
	Visi respondenti	76	8.3%	885	87.6%	41	4.1%	1002	100.0%
Dzimums	Vīrietis	39	9.1%	410	86.3%	21	4.6%	470	100.0%
	Sieviete	37	7.7%	475	88.7%	20	3.6%	532	100.0%
Vecums	18 - 24	9	6.9%	127	87.1%	9	6.0%	145	100.0%
	25 - 34	19	11.4%	154	84.3%	8	4.3%	181	100.0%
	35 - 44	15	8.4%	176	89.2%	5	2.4%	196	100.0%
	45 - 54	11	6.5%	167	89.1%	8	4.4%	186	100.0%
	55 - 74	22	8.3%	261	87.9%	11	3.8%	294	100.0%
Izglītība	Pamatizglītība	10	8.7%	110	86.9%	6	4.4%	126	100.0%
	Vidējā, vidējā speciālā	48	9.0%	519	88.1%	16	2.9%	583	100.0%
	Augstākā	18	6.9%	256	86.8%	19	6.3%	293	100.0%
Tautība	Latvietis (-te)	13	2.1%	583	93.5%	27	4.4%	623	100.0%
	Krievs (-iete)	46	15.2%	245	82.4%	7	2.3%	298	100.0%
	Cits (-ta)	17	21.7%	57	69.6%	7	8.6%	81	100.0%
Sarunvaloda ģimenē	Latviešu	17	2.9%	591	92.9%	26	4.1%	634	100.0%
	Krievu	58	16.2%	291	80.5%	12	3.3%	361	100.0%
	Citā	1	14.1%	3	42.1%	3	43.7%	7	100.0%
Pilsonības statuss	LR pilsoņi	40	5.2%	766	90.4%	37	4.4%	843	100.0%
	Respondenti bez LR pilsonības	36	22.7%	119	74.7%	4	2.6%	159	100.0%
Nodarbinātības sektors	Valsts sektorā	14	7.8%	178	87.0%	10	5.2%	202	100.0%
	Privātajā sektorā	34	8.4%	387	87.5%	18	4.1%	439	100.0%
	Nestrādāju	28	8.6%	320	87.9%	13	3.5%	361	100.0%
Pamatnodarbošanās	Vadītājs	3	7.7%	40	88.2%	2	4.1%	45	100.0%
	Speciālists, ierēdnis	16	6.1%	258	87.9%	18	6.0%	292	100.0%
	Strādnieks	27	11.1%	233	85.7%	8	3.3%	268	100.0%
	Zemnieks			10	100.0%			10	100.0%
	Individuālais darbs	2	7.0%	24	93.0%			26	100.0%
	Pensionārs	16	9.0%	178	88.1%	6	2.9%	200	100.0%
	Skolnieks, students	6	9.8%	54	82.5%	5	7.7%	65	100.0%
	Mājsaimniece	2	6.1%	34	93.9%			36	100.0%
	Bezdarbnieks	4	7.3%	54	89.8%	2	3.0%	60	100.0%
Mēneša vidējie ienākumi uz vienu ģimenes locekli	zemi: līdz Ls100	13	10.1%	124	85.8%	6	4.1%	143	100.0%
	vidēji zemi: Ls101-Ls150	14	8.2%	167	87.9%	8	4.0%	189	100.0%
	vidēji: Ls151-Ls200	4	3.2%	135	95.2%	2	1.6%	141	100.0%
	vidējia augsti: Ls201-Ls300	11	9.2%	112	85.8%	6	5.0%	129	100.0%
	augsti: Ls301 un vairāk	14	12.6%	102	83.4%	5	3.9%	121	100.0%
	Nezin/ NA	20	7.9%	245	87.1%	14	5.0%	279	100.0%
Reģions	Rīga	26	9.0%	277	87.2%	12	3.8%	315	100.0%
	Pierīga	14	9.3%	145	87.0%	6	3.7%	165	100.0%
	Vidzeme	2	2.0%	99	96.8%	1	1.2%	102	100.0%
	Kurzeme	3	2.6%	121	90.7%	9	6.7%	133	100.0%
	Zemgale	14	12.6%	105	82.0%	7	5.4%	126	100.0%
	Latgale	17	11.6%	138	84.6%	6	3.8%	161	100.0%
Apdzīvota vieta	Rīga	26	9.0%	277	87.2%	12	3.8%	315	100.0%
	cita pilsēta	40	11.1%	343	85.4%	14	3.5%	397	100.0%
	lauki	10	3.7%	265	91.1%	15	5.2%	290	100.0%
Ģimenes stāvoklis	Precējies vai dzīvo ar partneri	41	7.7%	516	88.6%	21	3.8%	578	100.0%
	Šķīries vai nedzīvo kopā ar vīru/ sievu	14	12.7%	110	85.1%	3	2.2%	127	100.0%
	Neprecējies	17	9.1%	175	85.3%	12	5.6%	204	100.0%
	Atraitnis	4	4.9%	84	90.2%	5	4.9%	93	100.0%
Vai Jūsu ģimenē ir bērni līdz 18 gadu vecumam	Jā	24	8.3%	297	89.4%	8	2.4%	329	100.0%
	Nē	51	8.3%	585	86.8%	33	4.9%	669	100.0%
	Grūti pateikt	1	26.8%	3	73.2%			4	100.0%
Kā, Jūsuprāt, Latvijā tiek ievērotas cilvēktiesības?	Ļoti labi, problēmu nav			103	99.0%	1	1.0%	104	100.0%
	Normāli, var atrisināt visas problēmas	13	4.0%	328	92.1%	14	3.9%	355	100.0%
	Ne visai labi, problēmas risinās ar grūtībām	40	13.4%	279	82.0%	15	4.6%	334	100.0%
	Ļoti slikti	19	22.9%	65	72.7%	4	4.4%	88	100.0%
	Grūti pateikt/NA	4	3.4%	110	91.0%	7	5.5%	121	100.0%
Vai Jūs zināt / esat dzirdējis par Tiesībsarga biroju?	Jā	11	3.7%	303	91.6%	15	4.6%	329	100.0%
	Nē	65	10.5%	580	85.6%	26	3.8%	671	100.0%
	NA			2	100.0%			2	100.0%

Bāze: visi respondenti, n=1002

4.5. Vai pēdējo 2 gadu laikā esat pret sevi izjutis netaisnīgu vai aizskarošu attieksmi saistībā ar Jūsu valodu?

		Valodu						Total	
		Jā		Nē		Nav atbildes			
		nesvērts skaits	rindu %	nesvērts skaits	rindu %	nesvērts skaits	rindu %	nesvērts skaits	rindu %
	Visi respondenti	132	14.1%	839	82.8%	31	3.1%	1002	100.0%
Dzimums	Vīrietis	66	15.0%	389	81.7%	15	3.3%	470	100.0%
	Sieviete	66	13.3%	450	83.7%	16	3.0%	532	100.0%
Vecums	18 - 24	13	9.2%	123	84.8%	9	6.0%	145	100.0%
	25 - 34	31	18.2%	147	80.2%	3	1.6%	181	100.0%
	35 - 44	20	10.9%	173	87.6%	3	1.5%	196	100.0%
	45 - 54	27	15.5%	154	81.5%	5	3.0%	186	100.0%
	55 - 74	41	14.9%	242	81.2%	11	3.9%	294	100.0%
Izglītība	Pamatizglītība	15	12.6%	105	83.0%	6	4.3%	126	100.0%
	Vidējā, vidējā speciālā	81	14.9%	490	82.9%	12	2.2%	583	100.0%
	Augstākā	36	13.1%	244	82.5%	13	4.4%	293	100.0%
Tautība	Latvietis (-te)	37	5.9%	568	91.1%	18	2.9%	623	100.0%
	Krievs (-iete)	72	24.0%	218	73.3%	8	2.7%	298	100.0%
	Cits (-ta)	23	28.3%	53	65.6%	5	6.2%	81	100.0%
Sarunvaloda ģimenē	Latviešu	35	5.4%	582	91.9%	17	2.7%	634	100.0%
	Krievu	96	26.8%	254	70.1%	11	3.0%	361	100.0%
	Citā	1	14.1%	3	42.1%	3	43.7%	7	100.0%
Pilsonības statuss	LR pilsoņi	82	10.4%	735	86.5%	26	3.1%	843	100.0%
	Respondenti bez LR pilsonības	50	31.1%	104	65.7%	5	3.2%	159	100.0%
Nodarbinātības sektors	Valsts sektorā	24	12.8%	171	83.6%	7	3.6%	202	100.0%
	Privātajā sektorā	61	14.8%	366	82.4%	12	2.7%	439	100.0%
	Nestrādāju	47	13.8%	302	82.8%	12	3.4%	361	100.0%
Pamatnodarbošanās	Vadītājs	5	11.3%	39	86.5%	1	2.2%	45	100.0%
	Speciālists, ierēdnis	34	12.4%	246	83.5%	12	4.1%	292	100.0%
	Strādnieks	42	17.0%	220	80.6%	6	2.3%	268	100.0%
	Zemnieks	1	10.1%	9	89.9%			10	100.0%
	Individuālais darbs	3	11.5%	23	88.5%			26	100.0%
	Pensionārs	30	16.1%	162	79.8%	8	4.1%	200	100.0%
	Skolnieks, students	5	8.4%	56	85.4%	4	6.2%	65	100.0%
	Mājsaimniece	6	17.6%	30	82.4%			36	100.0%
	Bezdarbnieks	6	10.1%	54	89.9%			60	100.0%
Mēneša vidējie ienākumi uz vienu ģimenes locekli	zemi: līdz Ls100	12	9.0%	128	88.6%	3	2.3%	143	100.0%
	vidēji zemi: Ls101-Ls150	26	14.4%	157	82.5%	6	3.1%	189	100.0%
	vidēji: Ls151-Ls200	16	12.3%	124	87.1%	1	.6%	141	100.0%
	vidējia augsti: Ls201-Ls300	19	16.3%	104	78.8%	6	4.9%	129	100.0%
	augsti: Ls301 un vairāk	16	14.2%	102	83.6%	3	2.2%	121	100.0%
	Nezin/ NA	43	16.1%	224	79.5%	12	4.4%	279	100.0%
Reģions	Rīga	46	15.5%	260	81.6%	9	2.9%	315	100.0%
	Pierīga	22	14.1%	137	82.1%	6	3.7%	165	100.0%
	Vidzeme	1	1.1%	100	97.7%	1	1.2%	102	100.0%
	Kurzeme	11	9.1%	112	83.3%	10	7.6%	133	100.0%
	Zemgale	15	13.0%	110	86.3%	1	.7%	126	100.0%
	Latgale	37	24.7%	120	72.8%	4	2.5%	161	100.0%
Apdzīvota vieta	Rīga	46	15.5%	260	81.6%	9	2.9%	315	100.0%
	cita pilsēta	62	16.6%	326	81.0%	9	2.4%	397	100.0%
	lauki	24	8.8%	253	86.7%	13	4.5%	290	100.0%
Ģimenes stāvoklis	Precējies vai dzīvo ar partneri	78	14.4%	482	82.3%	18	3.3%	578	100.0%
	Šķīries vai nedzīvo kopā ar vīru/ sievu	20	17.3%	105	81.2%	2	1.5%	127	100.0%
	Neprecējies	25	12.6%	170	83.2%	9	4.3%	204	100.0%
	Atraitnis	9	10.7%	82	87.3%	2	2.0%	93	100.0%
Vai Jūsu ģimenē ir bērni līdz 18 gadu vecumam	Jā	38	12.4%	287	86.4%	4	1.2%	329	100.0%
	Nē	94	14.9%	548	80.9%	27	4.1%	669	100.0%
	Grūti pateikt			4	100.0%			4	100.0%
Kā, Jūsuprāt, Latvijā tiek ievērotas cilvēktiesības?	Ļoti labi, problēmu nav	2	2.1%	100	96.1%	2	1.8%	104	100.0%
	Normāli, var atrisināt visas problēmas	29	8.5%	319	89.4%	7	2.0%	355	100.0%
	Ne visai labi, problēmas risinās ar grūtībām	64	20.4%	257	75.5%	13	4.1%	334	100.0%
	Ļoti slikti	29	35.0%	57	62.7%	2	2.3%	88	100.0%
	Grūti pateikt/NA	8	7.3%	106	87.3%	7	5.5%	121	100.0%
Vai Jūs zināt / esat dzirdējis par Tiesībsarga biroju?	Jā	28	9.0%	288	86.9%	13	4.1%	329	100.0%
	Nē	104	16.5%	549	80.8%	18	2.7%	671	100.0%
	NA			2	100.0%			2	100.0%

Bāze: visi respondenti, n=1002

4.6. Vai pēdējo 2 gadu laikā esat pret sevi izjutis netaisnīgu vai aizskarošu attieksmi saistībā ar Jūsu seksuālo orientāciju

		Seksuālo orientāciju						Total	
		Jā		Nē		Nav atbildes			
		nesvērts skaits	rindu %	nesvērts skaits	rindu %	nesvērts skaits	rindu %	nesvērts skaits	rindu %
	Visi respondenti	3	.3%	936	93.5%	63	6.2%	1002	100.0%
Dzimums	Vīrietis	2	.4%	437	92.9%	31	6.7%	470	100.0%
	Sieviete	1	.2%	499	94.0%	32	5.8%	532	100.0%
Vecums	18 - 24	1	.7%	134	92.9%	10	6.4%	145	100.0%
	25 - 34			167	92.5%	14	7.5%	181	100.0%
	35 - 44	1	.5%	185	94.6%	10	5.0%	196	100.0%
	45 - 54			172	92.1%	14	7.9%	186	100.0%
	55 - 74	1	.4%	278	94.7%	15	4.9%	294	100.0%
Izglītība	Pamatizglītība			119	95.0%	7	5.0%	126	100.0%
	Vidējā, vidējā speciālā	3	.5%	547	93.7%	33	5.8%	583	100.0%
	Augstākā			270	92.5%	23	7.5%	293	100.0%
Tautība	Latvietis (-te)	2	.3%	578	92.8%	43	6.9%	623	100.0%
	Krievs (-iete)	1	.3%	285	95.6%	12	4.1%	298	100.0%
	Cits (-ta)			73	90.0%	8	10.0%	81	100.0%
Sarunvaloda ģimenē	Latviešu	2	.3%	591	93.3%	41	6.4%	634	100.0%
	Krievu	1	.3%	341	94.5%	19	5.3%	361	100.0%
	Citā			4	56.3%	3	43.7%	7	100.0%
Pilsonības statuss	LR pilsoņi	2	.2%	786	93.3%	55	6.4%	843	100.0%
	Respondenti bez LR pilsonības	1	.6%	150	94.2%	8	5.2%	159	100.0%
Nodarbinātības sektors	Valsts sektorā			185	91.3%	17	8.7%	202	100.0%
	Privātajā sektorā	2	.4%	406	92.6%	31	7.0%	439	100.0%
	Nestrādāju	1	.3%	345	95.8%	15	3.9%	361	100.0%
Pamatnodarbošanās	Vadītājs			44	97.8%	1	2.2%	45	100.0%
	Speciālists, ierēdnis	1	.3%	263	90.2%	28	9.5%	292	100.0%
	Strādnieks			253	94.2%	15	5.8%	268	100.0%
	Zemnieks			10	100.0%			10	100.0%
	Individuālais darbs	1	3.3%	21	81.3%	4	15.4%	26	100.0%
	Pensionārs	1	.6%	189	94.7%	10	4.7%	200	100.0%
	Skolnieks, students			61	94.3%	4	5.7%	65	100.0%
	Mājsaimniece			35	97.5%	1	2.5%	36	100.0%
	Bezdarbnieks			60	100.0%			60	100.0%
Mēneša vidējie ienākumi uz vienu ģimenes locekli	zemi: līdz Ls100	1	.6%	138	96.7%	4	2.6%	143	100.0%
	vidēji zemi: Ls101-Ls150			177	93.9%	12	6.1%	189	100.0%
	vidēji: Ls151-Ls200			137	97.0%	4	3.0%	141	100.0%
	vidējia augsti: Ls201-Ls300			121	93.3%	8	6.7%	129	100.0%
	augsti: Ls301 un vairāk			110	91.5%	11	8.5%	121	100.0%
	Nezin/ NA	2	.7%	253	90.9%	24	8.4%	279	100.0%
Reģions	Rīga	2	.6%	293	93.2%	20	6.3%	315	100.0%
	Pierīga	1	.6%	154	93.5%	10	5.8%	165	100.0%
	Vidzeme			99	96.6%	3	3.4%	102	100.0%
	Kurzeme			122	91.9%	11	8.1%	133	100.0%
	Zemgale			117	92.8%	9	7.2%	126	100.0%
	Latgale			151	94.0%	10	6.0%	161	100.0%
Apdzīvota vieta	Rīga	2	.6%	293	93.2%	20	6.3%	315	100.0%
	cita pilsēta			372	93.8%	25	6.2%	397	100.0%
	lauki	1	.4%	271	93.4%	18	6.2%	290	100.0%
Ģimenes stāvoklis	Precējies vai dzīvo ar partneri	3	.5%	541	93.4%	34	6.1%	578	100.0%
	Šķīries vai nedzīvo kopā ar vīru/ sievu			122	96.3%	5	3.7%	127	100.0%
	Neprecējies			187	92.3%	17	7.7%	204	100.0%
	Atraitnis			86	92.8%	7	7.2%	93	100.0%
Vai Jūsu ģimenē ir bērni līdz 18 gadu vecumam	Jā	1	.3%	314	95.9%	14	3.9%	329	100.0%
	Nē	2	.3%	618	92.3%	49	7.4%	669	100.0%
	Grūti pateikt			4	100.0%			4	100.0%
Kā, Jūsuprāt, Latvijā tiek ievērotas cilvēktiesības?	Ļoti labi, problēmu nav			102	98.2%	2	1.8%	104	100.0%
	Normāli, var atrisināt visas problēmas	1	.2%	339	95.7%	15	4.1%	355	100.0%
	Ne visai labi, problēmas risinās ar grūtībām			310	92.9%	24	7.1%	334	100.0%
	Ļoti slikti	2	2.3%	78	88.9%	8	8.7%	88	100.0%
	Grūti pateikt/NA			107	88.3%	14	11.7%	121	100.0%
Vai Jūs zināt / esat dzirdējis par Tiesībsarga biroju?	Jā	1	.3%	300	91.3%	28	8.4%	329	100.0%
	Nē	2	.3%	634	94.5%	35	5.2%	671	100.0%
	NA			2	100.0%			2	100.0%

Bāze: visi respondenti, n=1002

4.7. Vai pēdējo 2 gadu laikā esat pret sevi izjutis netaisnīgu vai aizskarošu attieksmi saistībā ar Jūsu politisko pārliecību?

		Politisko pārliecību						Total	
		Jā		Nē		Nav atbildes			
		nesvērts skaits	rindu %	nesvērts skaits	rindu %	nesvērts skaits	rindu %	nesvērts skaits	rindu %
	Visi respondenti	25	2.6%	933	93.0%	44	4.5%	1002	100.0%
Dzimums	Vīrietis	13	2.9%	435	92.2%	22	4.9%	470	100.0%
	Sieviete	12	2.2%	498	93.7%	22	4.1%	532	100.0%
Vecums	18 - 24	6	4.3%	130	89.7%	9	6.0%	145	100.0%
	25 - 34	3	1.7%	166	91.9%	12	6.4%	181	100.0%
	35 - 44	3	1.4%	189	96.7%	4	2.0%	196	100.0%
	45 - 54	3	1.7%	175	93.6%	8	4.7%	186	100.0%
	55 - 74	10	3.6%	273	92.6%	11	3.8%	294	100.0%
Izglītība	Pamatizglītība	2	1.7%	118	94.0%	6	4.3%	126	100.0%
	Vidējā, vidējā speciālā	17	3.0%	542	92.7%	24	4.3%	583	100.0%
	Augstākā	6	2.1%	273	93.1%	14	4.7%	293	100.0%
Tautība	Latvietis (-te)	12	1.9%	584	93.7%	27	4.4%	623	100.0%
	Krievs (-iete)	6	1.9%	283	95.0%	9	3.1%	298	100.0%
	Cits (-ta)	7	8.7%	66	81.5%	8	9.8%	81	100.0%
Sarunvaloda ģimenē	Latviešu	11	1.7%	596	93.9%	27	4.3%	634	100.0%
	Krievu	14	3.8%	333	92.3%	14	3.9%	361	100.0%
	Citā			4	56.3%	3	43.7%	7	100.0%
Pilsonības statuss	LR pilsoņi	19	2.3%	785	93.0%	39	4.7%	843	100.0%
	Respondenti bez LR pilsonības	6	3.8%	148	93.0%	5	3.2%	159	100.0%
Nodarbinātības sektors	Valsts sektorā	5	2.6%	187	92.5%	10	5.0%	202	100.0%
	Privātajā sektorā	10	2.3%	410	93.3%	19	4.4%	439	100.0%
	Nestrādāju	10	2.9%	336	92.9%	15	4.2%	361	100.0%
Pamatnodarbošanās	Vadītājs	3	6.6%	42	93.4%			45	100.0%
	Speciālists, ierēdnis	4	1.3%	272	93.3%	16	5.4%	292	100.0%
	Strādnieks	8	3.1%	249	92.6%	11	4.3%	268	100.0%
	Zemnieks			10	100.0%			10	100.0%
	Individuālais darbs			24	91.8%	2	8.2%	26	100.0%
	Pensionārs	6	3.1%	186	92.9%	8	4.0%	200	100.0%
	Skolnieks, students	4	6.7%	57	87.1%	4	6.2%	65	100.0%
	Mājsaimniece			34	94.9%	2	5.1%	36	100.0%
	Bezdarbnieks			59	98.0%	1	2.0%	60	100.0%
Mēneša vidējie ienākumi uz vienu ģimenes locekli	zemi: līdz Ls100	6	4.5%	136	94.7%	1	.8%	143	100.0%
	vidēji zemi: Ls101-Ls150	7	3.8%	173	91.7%	9	4.5%	189	100.0%
	vidēji: Ls151-Ls200	2	1.4%	135	95.6%	4	2.9%	141	100.0%
	vidējia augsti: Ls201-Ls300	1	.7%	122	94.3%	6	5.0%	129	100.0%
	augsti: Ls301 un vairāk	3	2.6%	112	92.5%	6	5.0%	121	100.0%
	Nezin/ NA	6	2.2%	255	91.3%	18	6.5%	279	100.0%
Reģions	Rīga	8	2.6%	294	93.1%	13	4.3%	315	100.0%
	Pierīga	2	1.0%	154	93.6%	9	5.4%	165	100.0%
	Vidzeme			100	97.8%	2	2.2%	102	100.0%
	Kurzeme	8	6.6%	116	86.7%	9	6.7%	133	100.0%
	Zemgale	2	1.6%	120	95.1%	4	3.3%	126	100.0%
	Latgale	5	3.1%	149	92.5%	7	4.4%	161	100.0%
Apdzīvota vieta	Rīga	8	2.6%	294	93.1%	13	4.3%	315	100.0%
	cita pilsēta	12	3.1%	369	92.8%	16	4.1%	397	100.0%
	lauki	5	1.7%	270	93.1%	15	5.2%	290	100.0%
Ģimenes stāvoklis	Precējies vai dzīvo ar partneri	14	2.5%	544	93.9%	20	3.6%	578	100.0%
	Šķīries vai nedzīvo kopā ar vīru/ sievu	2	1.5%	120	94.6%	5	3.9%	127	100.0%
	Neprecējies	6	3.1%	184	90.2%	14	6.8%	204	100.0%
	Atraitnis	3	3.3%	85	91.1%	5	5.5%	93	100.0%
Vai Jūsu ģimenē ir bērni līdz 18 gadu vecumam	Jā	10	3.1%	309	94.0%	10	3.0%	329	100.0%
	Nē	15	2.3%	621	92.6%	33	5.0%	669	100.0%
	Grūti pateikt			3	73.1%	1	26.9%	4	100.0%
Kā, Jūsuprāt, Latvijā tiek ievērotas cilvēktiesības?	Ļoti labi, problēmu nav			102	98.2%	2	1.8%	104	100.0%
	Normāli, var atrisināt visas problēmas	3	.9%	340	95.7%	12	3.4%	355	100.0%
	Ne visai labi, problēmas risinās ar grūtībām	17	5.2%	301	89.8%	16	5.0%	334	100.0%
	Ļoti slikti	4	4.4%	80	90.8%	4	4.8%	88	100.0%
	Grūti pateikt/NA	1	.8%	110	91.2%	10	8.0%	121	100.0%
Vai Jūs zināt / esat dzirdējis par Tiesībsarga biroju?	Jā	5	1.6%	305	92.5%	19	5.9%	329	100.0%
	Nē	20	3.0%	626	93.2%	25	3.8%	671	100.0%
	NA			2	100.0%			2	100.0%

Bāze: visi respondenti, n=1002

4.8. Vai pēdējo 2 gadu laikā esat pret sevi izjutis netaisnīgu vai aizskarošu attieksmi saistībā ar Jūsu veselības stāvokli?

		Veselības stāvokli						Total	
		Jā		Nē		Nav atbildes			
		nesvērts skaits	rindu %	nesvērts skaits	rindu %	nesvērts skaits	rindu %	nesvērts skaits	rindu %
	Visi respondenti	86	8.3%	885	88.6%	31	3.1%	1002	100.0%
Dzimums	Vīrietis	45	9.4%	411	87.5%	14	3.1%	470	100.0%
	Sieviete	41	7.4%	474	89.5%	17	3.1%	532	100.0%
Vecums	18 - 24	8	5.5%	132	91.2%	5	3.3%	145	100.0%
	25 - 34	13	7.2%	162	89.7%	6	3.2%	181	100.0%
	35 - 44	14	6.5%	179	92.0%	3	1.5%	196	100.0%
	45 - 54	18	9.2%	162	87.3%	6	3.5%	186	100.0%
	55 - 74	33	11.2%	250	85.1%	11	3.7%	294	100.0%
Izglītība	Pamatizglītība	9	7.3%	112	89.1%	5	3.6%	126	100.0%
	Vidējā, vidējā speciālā	57	9.4%	513	88.2%	13	2.3%	583	100.0%
	Augstākā	20	6.6%	260	89.0%	13	4.4%	293	100.0%
Tautība	Latvietis (-te)	55	8.6%	548	88.2%	20	3.2%	623	100.0%
	Krievs (-iete)	20	6.6%	272	91.4%	6	2.0%	298	100.0%
	Cits (-ta)	11	13.2%	65	80.6%	5	6.2%	81	100.0%
Sarunvaloda ģimenē	Latviešu	55	8.5%	561	88.7%	18	2.8%	634	100.0%
	Krievu	30	7.9%	321	89.3%	10	2.7%	361	100.0%
	Citā	1	14.1%	3	42.1%	3	43.7%	7	100.0%
Pilsonības statuss	LR pilsoņi	65	7.4%	749	89.1%	29	3.5%	843	100.0%
	Respondenti bez LR pilsonības	21	12.5%	136	86.3%	2	1.3%	159	100.0%
Nodarbinātības sektors	Valsts sektorā	13	6.6%	182	89.6%	7	3.8%	202	100.0%
	Privātajā sektorā	28	5.9%	395	90.5%	16	3.6%	439	100.0%
	Nestrādāju	45	12.2%	308	85.6%	8	2.2%	361	100.0%
Pamatnodarbošanās	Vadītājs	4	7.9%	40	89.9%	1	2.2%	45	100.0%
	Speciālists, ierēdnis	14	4.5%	264	90.7%	14	4.8%	292	100.0%
	Strādnieks	20	7.5%	242	90.2%	6	2.3%	268	100.0%
	Zemnieks			10	100.0%			10	100.0%
	Individuālais darbs	3	9.9%	21	81.8%	2	8.2%	26	100.0%
	Pensionārs	31	15.4%	163	81.6%	6	3.0%	200	100.0%
	Skolnieks, students	5	8.3%	58	88.7%	2	3.0%	65	100.0%
	Mājsaimniece	2	4.8%	34	95.2%			36	100.0%
	Bezdarbnieks	7	11.0%	53	89.0%			60	100.0%
Mēneša vidējie ienākumi uz vienu ģimenes locekli	zemi: līdz Ls100	15	10.1%	127	89.1%	1	.8%	143	100.0%
	vidēji zemi: Ls101-Ls150	25	12.8%	157	83.7%	7	3.6%	189	100.0%
	vidēji: Ls151-Ls200	6	4.1%	134	95.2%	1	.6%	141	100.0%
	vidējia augsti: Ls201-Ls300	8	6.2%	113	87.3%	8	6.5%	129	100.0%
	augsti: Ls301 un vairāk	11	8.6%	107	89.1%	3	2.3%	121	100.0%
	Nezin/ NA	21	7.5%	247	88.6%	11	3.9%	279	100.0%
Reģions	Rīga	22	6.8%	283	90.1%	10	3.2%	315	100.0%
	Pierīga	16	8.4%	144	88.6%	5	3.0%	165	100.0%
	Vidzeme	3	3.0%	96	94.0%	3	3.1%	102	100.0%
	Kurzeme	11	8.1%	113	85.2%	9	6.7%	133	100.0%
	Zemgale	12	10.0%	113	89.4%	1	.7%	126	100.0%
	Latgale	22	14.0%	136	84.1%	3	1.9%	161	100.0%
Apdzīvota vieta	Rīga	22	6.8%	283	90.1%	10	3.2%	315	100.0%
	cita pilsēta	48	11.7%	340	86.0%	9	2.2%	397	100.0%
	lauki	16	5.3%	262	90.5%	12	4.2%	290	100.0%
Ģimenes stāvoklis	Precējies vai dzīvo ar partneri	42	7.0%	521	90.3%	15	2.7%	578	100.0%
	Šķīries vai nedzīvo kopā ar vīru/ sievu	21	16.1%	102	80.9%	4	2.9%	127	100.0%
	Neprecējies	12	5.8%	183	90.0%	9	4.2%	204	100.0%
	Atraitnis	11	12.0%	79	84.7%	3	3.3%	93	100.0%
Vai Jūsu ģimenē ir bērni līdz 18 gadu vecumam	Jā	23	6.9%	303	92.3%	3	.8%	329	100.0%
	Nē	62	8.9%	579	86.9%	28	4.2%	669	100.0%
	Grūti pateikt	1	26.9%	3	73.1%			4	100.0%
Kā, Jūsuprāt, Latvijā tiek ievērotas cilvēktiesības?	Ļoti labi, problēmu nav	2	2.1%	100	96.1%	2	1.8%	104	100.0%
	Normāli, var atrisināt visas problēmas	16	4.3%	330	93.2%	9	2.5%	355	100.0%
	Ne visai labi, problēmas risinās ar grūtībām	47	13.8%	276	82.7%	11	3.5%	334	100.0%
	Ļoti slikti	16	16.9%	70	81.1%	2	2.1%	88	100.0%
	Grūti pateikt/NA	5	4.0%	109	90.5%	7	5.5%	121	100.0%
Vai Jūs zināt / esat dzirdējis par Tiesībsarga biroju?	Jā	24	7.1%	289	87.9%	16	5.0%	329	100.0%
	Nē	62	9.0%	594	88.8%	15	2.2%	671	100.0%
	NA			2	100.0%			2	100.0%

Bāze: visi respondenti, n=1002

4.9. Vai pēdējo 2 gadu laikā esat pret sevi izjutis netaisnīgu vai aizskarošu attieksmi saistībā ar Jūsu sociālo izcelšanos, mantisko stāvokli?

		Sociālo izcelšanos, mantisko stāvokli						Total	
		Jā		Nē		Nav atbildes			
		nesvērts skaits	rindu %	nesvērts skaits	rindu %	nesvērts skaits	rindu %	nesvērts skaits	rindu %
	Visi respondenti	86	8.5%	870	87.0%	46	4.6%	1002	100.0%
Dzimums	Vīrietis	35	7.4%	413	87.9%	22	4.7%	470	100.0%
	Sieviete	51	9.4%	457	86.2%	24	4.4%	532	100.0%
Vecums	18 - 24	11	7.8%	126	87.1%	8	5.2%	145	100.0%
	25 - 34	22	12.4%	152	83.7%	7	3.9%	181	100.0%
	35 - 44	19	8.8%	169	87.2%	8	3.9%	196	100.0%
	45 - 54	12	6.2%	165	88.9%	9	4.9%	186	100.0%
	55 - 74	22	7.4%	258	87.7%	14	4.8%	294	100.0%
Izglītība	Pamatizglītība	13	10.8%	108	85.6%	5	3.6%	126	100.0%
	Vidējā, vidējā speciālā	52	8.7%	506	87.0%	25	4.3%	583	100.0%
	Augstākā	21	7.0%	256	87.5%	16	5.5%	293	100.0%
Tautība	Latvietis (-te)	59	9.4%	535	86.0%	29	4.6%	623	100.0%
	Krievs (-iete)	17	5.7%	271	90.9%	10	3.3%	298	100.0%
	Cits (-ta)	10	12.6%	64	78.7%	7	8.6%	81	100.0%
Sarunvaloda ģimenē	Latviešu	61	9.7%	545	85.8%	28	4.4%	634	100.0%
	Krievu	25	6.7%	321	89.3%	15	4.0%	361	100.0%
	Citā			4	56.3%	3	43.7%	7	100.0%
Pilsonības statuss	LR pilsoņi	73	8.6%	729	86.6%	41	4.9%	843	100.0%
	Respondenti bez LR pilsonības	13	8.0%	141	89.0%	5	3.1%	159	100.0%
Nodarbinātības sektors	Valsts sektorā	20	9.6%	172	85.3%	10	5.1%	202	100.0%
	Privātajā sektorā	33	7.2%	387	88.4%	19	4.4%	439	100.0%
	Nestrādāju	33	9.3%	311	86.2%	17	4.5%	361	100.0%
Pamatnodarbošanās	Vadītājs	4	8.8%	39	87.1%	2	4.1%	45	100.0%
	Speciālists, ierēdnis	25	8.1%	249	85.9%	18	6.0%	292	100.0%
	Strādnieks	22	8.1%	238	88.6%	8	3.3%	268	100.0%
	Zemnieks			10	100.0%			10	100.0%
	Individuālais darbs	2	7.0%	23	88.5%	1	4.5%	26	100.0%
	Pensionārs	16	7.9%	174	87.0%	10	5.0%	200	100.0%
	Skolnieks, students	5	8.0%	57	87.6%	3	4.4%	65	100.0%
	Mājsaimniece	5	14.6%	30	82.9%	1	2.5%	36	100.0%
	Bezdarbnieks	7	11.6%	50	84.1%	3	4.3%	60	100.0%
Mēneša vidējie ienākumi uz vienu ģimenes locekli	zemi: līdz Ls100	16	10.9%	123	86.3%	4	2.8%	143	100.0%
	vidēji zemi: Ls101-Ls150	20	10.4%	159	84.7%	10	5.0%	189	100.0%
	vidēji: Ls151-Ls200	9	6.5%	129	91.3%	3	2.2%	141	100.0%
	vidējia augsti: Ls201-Ls300	9	7.2%	112	86.2%	8	6.6%	129	100.0%
	augsti: Ls301 un vairāk	9	7.2%	107	88.9%	5	3.9%	121	100.0%
	Nezin/ NA	23	8.1%	240	86.3%	16	5.7%	279	100.0%
Reģions	Rīga	22	7.0%	281	89.2%	12	3.8%	315	100.0%
	Pierīga	17	9.5%	137	84.0%	11	6.5%	165	100.0%
	Vidzeme	7	6.6%	92	90.3%	3	3.1%	102	100.0%
	Kurzeme	8	6.5%	117	87.5%	8	6.0%	133	100.0%
	Zemgale	17	13.3%	103	82.1%	6	4.6%	126	100.0%
	Latgale	15	9.5%	140	86.8%	6	3.7%	161	100.0%
Apdzīvota vieta	Rīga	22	7.0%	281	89.2%	12	3.8%	315	100.0%
	cita pilsēta	40	10.0%	340	85.9%	17	4.2%	397	100.0%
	lauki	24	8.0%	249	86.0%	17	6.0%	290	100.0%
Ģimenes stāvoklis	Precējies vai dzīvo ar partneri	50	8.3%	508	88.2%	20	3.6%	578	100.0%
	Šķīries vai nedzīvo kopā ar vīru/ sievu	14	11.1%	103	81.5%	10	7.4%	127	100.0%
	Neprecējies	15	7.7%	178	87.1%	11	5.2%	204	100.0%
	Atraitnis	7	7.8%	81	87.0%	5	5.3%	93	100.0%
Vai Jūsu ģimenē ir bērni līdz 18 gadu vecumam	Jā	32	9.7%	288	87.7%	9	2.6%	329	100.0%
	Nē	53	7.7%	579	86.7%	37	5.6%	669	100.0%
	Grūti pateikt	1	26.9%	3	73.1%			4	100.0%
Kā, Jūsuprāt, Latvijā tiek ievērotas cilvēktiesības?	Ļoti labi, problēmu nav	1	.9%	102	98.1%	1	1.0%	104	100.0%
	Normāli, var atrisināt visas problēmas	15	4.2%	327	92.2%	13	3.6%	355	100.0%
	Ne visai labi, problēmas risinās ar grūtībām	48	14.0%	268	80.4%	18	5.6%	334	100.0%
	Ļoti slikti	17	18.5%	67	77.4%	4	4.0%	88	100.0%
	Grūti pateikt/NA	5	4.2%	106	87.7%	10	8.1%	121	100.0%
Vai Jūs zināt / esat dzirdējis par Tiesībsarga biroju?	Jā	27	8.1%	283	86.1%	19	5.8%	329	100.0%
	Nē	59	8.7%	585	87.4%	27	4.0%	671	100.0%
	NA			2	100.0%			2	100.0%

Bāze: visi respondenti, n=1002

5. Vai Jūs Latvijā pēdējo 2 gadu laikā esat saskāries ar labas pārvaldības principa pārkāpumu valsts un pašvaldību iestādēs saistībā ar.... ?

		Vai Jūs Latvijā pēdējo 2 gadu laikā esat saskāries ar labas pārvaldības principa pārkāpumu valsts un pašvaldību iestādēs saistībā ar.... ?																										Total	
		Nepieklājīgu attieksmi		Sarežģītu procedūru		Iestādes un/vai tās darbinieku nepieejamību		Tiesiskās paļāvības principa pārkāpumu (iestāde rīkojās prettiesiski, nekonsekventi)		Neobjektivitāti		Lietas neizskatīšanu saprātīgā termiņā		Jūs netikāt uzklausīts		Jums netika dota iespēja iepazīties ar lietas materiāliem		Lēmums netika pamatots		Tiesību normu pārkāpumu		Citiem labas pārvaldības principa pārkāpumiem		Neesmu saskāries ar nevienu no minētajiem		Grūti pateikt/NA			
		nesvērts skaits	rindu %	nesvērts skaits	rindu %	nesvērts skaits	rindu %	nesvērts skaits	rindu %	nesvērts skaits	rindu %	nesvērts skaits	rindu %	nesvērts skaits	rindu %	nesvērts skaits	rindu %	nesvērts skaits	rindu %	nesvērts skaits	rindu %	nesvērts skaits	rindu %	nesvērts skaits	rindu %	nesvērts skaits	rindu %	nesvērts skaits	rindu %
	Visi respondenti	191	19.0%	151	15.1%	94	9.2%	37	3.7%	123	12.2%	61	6.2%	80	8.1%	28	2.8%	38	3.9%	37	3.8%	3	.3%	601	60.0%	50	4.9%	1002	149.2%
Dzimums	Vīrietis	92	19.6%	81	17.4%	44	9.3%	19	4.0%	65	13.6%	35	7.4%	40	8.8%	15	3.2%	17	3.7%	18	3.9%			270	57.3%	28	6.0%	470	154.4%
	Sieviete	99	18.5%	70	13.0%	50	9.2%	18	3.5%	58	11.0%	26	5.1%	40	7.4%	13	2.4%	21	4.0%	19	3.7%	3	.6%	331	62.4%	22	4.0%	532	144.6%
Vecums	18 - 24	27	18.7%	30	20.8%	16	11.2%	2	1.6%	18	13.0%	11	7.4%	12	8.4%	2	1.3%	5	3.8%	9	6.4%			86	59.1%	5	3.6%	145	155.4%
	25 - 34	50	27.4%	38	20.6%	25	13.6%	13	7.4%	34	18.8%	19	10.4%	23	12.8%	5	2.8%	11	6.0%	10	5.7%			91	50.4%	4	2.0%	181	177.9%
	35 - 44	39	19.5%	24	12.4%	21	10.2%	10	5.1%	20	9.6%	11	5.8%	12	5.9%	8	4.2%	11	5.7%	6	3.2%	1	.6%	115	59.1%	11	5.7%	196	147.0%
	45 - 54	30	15.8%	24	12.5%	13	6.9%	4	2.2%	18	9.4%	8	4.4%	8	4.2%	4	2.0%	5	2.5%	3	1.5%			122	66.4%	10	5.2%	186	133.1%
	55 - 74	45	15.4%	35	11.9%	19	6.2%	8	2.5%	33	10.9%	12	4.1%	25	8.7%	9	3.1%	6	2.2%	9	3.0%	2	.8%	187	63.3%	20	6.9%	294	139.1%
Izglītība	Pamatizglītība	15	12.1%	15	11.6%	8	6.0%	2	1.3%	13	10.2%	6	4.5%	8	6.3%	1	.9%	1	.8%	2	1.5%			89	71.0%	6	4.5%	126	130.8%
	Vidējā, vidējā speciālā	111	19.1%	81	14.0%	46	7.8%	22	3.8%	66	11.3%	32	5.6%	46	8.0%	21	3.5%	27	4.7%	28	4.9%	1	.2%	350	59.9%	28	4.8%	583	147.7%
	Augstākā	65	21.9%	55	18.7%	40	13.5%	13	4.6%	44	14.8%	23	8.0%	26	9.0%	6	2.1%	10	3.4%	7	2.5%	2	.7%	162	55.6%	16	5.3%	293	160.2%
Tautība	Latvietis (-te)	122	19.7%	98	15.9%	67	10.8%	22	3.5%	78	12.4%	36	5.8%	45	7.2%	16	2.5%	22	3.5%	21	3.4%			379	60.8%	28	4.4%	623	150.0%
	Krievs (-iete)	46	15.3%	36	12.1%	19	6.5%	13	4.5%	31	10.6%	19	6.5%	25	8.4%	9	2.9%	13	4.4%	13	4.3%	1	.3%	180	60.8%	16	5.1%	298	141.7%
	Cits (-ta)	23	28.2%	17	21.1%	8	9.9%	2	2.5%	14	17.2%	6	7.3%	10	12.2%	3	3.7%	3	3.8%	3	3.9%	2	2.4%	42	52.2%	6	7.3%	81	171.8%
Sarunvaloda ģimenē	Latviešu	124	19.6%	98	15.6%	73	11.6%	23	3.6%	80	12.6%	35	5.6%	44	7.0%	15	2.4%	24	3.9%	22	3.5%	1	.2%	397	62.6%	25	3.8%	634	152.0%
	Krievu	66	18.3%	52	14.3%	20	5.7%	14	4.0%	42	11.6%	26	7.3%	35	9.5%	13	3.4%	14	3.9%	15	4.2%	2	.6%	200	56.2%	23	6.0%	361	145.0%
	Citā	1	14.1%	1	14.1%	1	14.1%			1	14.1%			1	14.1%									4	56.1%	2	29.8%	7	156.5%
Pilsonības statuss	LR pilsoņi	160	19.0%	124	14.7%	85	10.0%	30	3.5%	107	12.6%	52	6.3%	60	7.1%	24	2.8%	31	3.7%	31	3.8%	2	.3%	514	61.0%	41	4.8%	843	149.6%
	Respondenti bez LR pilsonības	31	19.3%	27	17.0%	9	5.9%	7	4.6%	16	10.2%	9	5.7%	20	12.4%	4	2.5%	7	4.4%	6	3.8%	1	.6%	87	55.4%	9	5.5%	159	147.3%
Nodarbinātības sektors	Valsts sektorā	39	19.2%	31	15.0%	30	14.7%	9	4.6%	33	16.0%	10	5.2%	15	7.6%	7	3.4%	9	4.4%	10	4.8%	1	.6%	106	52.7%	8	3.9%	202	152.1%
	Privātajā sektorā	95	21.6%	68	15.6%	44	9.9%	20	4.6%	53	12.0%	29	6.7%	36	8.2%	14	3.2%	20	4.6%	15	3.5%	1	.2%	262	59.8%	25	5.6%	439	155.5%
	Nestrādāju	57	15.8%	52	14.5%	20	5.4%	8	2.2%	37	10.3%	22	6.1%	29	8.1%	7	1.9%	9	2.6%	12	3.6%	1	.3%	233	64.4%	17	4.7%	361	139.9%
Pamatnodarbošanās	Vadītājs	14	31.6%	11	24.5%	8	17.8%	4	9.2%	11	24.0%	4	8.9%	4	8.1%	1	2.6%	5	10.4%					23	51.6%	3	6.2%	45	195.0%
	Speciālists, ierēdnis	60	20.1%	50	17.1%	44	14.8%	15	5.3%	45	15.2%	20	6.8%	30	10.3%	12	4.1%	13	4.6%	9	3.1%	2	.7%	158	54.5%	14	4.6%	292	161.3%
	Strādnieks	50	19.0%	33	12.4%	19	7.1%	7	2.6%	26	9.7%	13	5.3%	17	6.6%	8	2.8%	9	3.3%	14	5.3%			167	62.1%	14	5.3%	268	141.5%
	Zemnieks	2	19.7%			1	9.2%																	7	70.2%	1	10.1%	10	109.2%
	Individuālais darbs	8	30.0%	5	19.1%	2	7.1%	3	11.3%	4	15.4%	2	7.3%					2	7.7%	2	6.8%			13	50.9%	1	3.8%	26	159.4%
	Pensionārs	28	13.8%	21	10.6%	8	4.0%	4	1.8%	20	9.9%	9	4.5%	15	7.7%	5	2.6%	4	2.1%	6	3.1%	1	.6%	135	67.2%	11	5.6%	200	133.4%
	Skolnieks, students	14	22.2%	14	22.0%	3	4.7%	1	1.9%	6	10.0%	7	10.4%	5	8.0%	1	1.5%	1	1.9%	3	5.1%			42	63.9%	2	3.3%	65	154.8%
	Mājsaimniece	6	17.2%	4	11.2%	2	5.6%	2	5.8%	5	14.9%	1	3.2%	5	13.8%			1	3.2%	1	3.2%			21	57.8%	2	5.2%	36	141.2%
	Bezdarbnieks	9	14.5%	13	20.5%	7	10.5%	1	1.3%	6	9.4%	5	8.2%	4	6.0%	1	1.5%	3	4.6%	2	3.6%			35	60.3%	2	3.0%	60	143.4%
Mēneša vidējie ienākumi uz vienu ģimenes locekli	zemi: līdz Ls100	23	16.2%	25	18.1%	14	10.0%	5	3.1%	19	13.3%	6	4.7%	14	10.0%	6	4.4%	4	3.1%	4	3.1%			85	58.9%	4	2.7%	143	147.5%
	vidēji zemi: Ls101-Ls150	39	20.7%	25	13.1%	18	9.3%	4	2.2%	18	9.9%	9	4.8%	16	8.7%	8	4.0%	6	3.3%	9	4.8%	1	.6%	113	59.5%	10	5.1%	189	146.1%
	vidēji: Ls151-Ls200	22	15.2%	9	6.4%	11	7.5%	3	2.0%	13	8.9%	4	2.7%	8	5.7%	2	1.3%	1	.7%	3	2.1%	1	.8%	99	70.2%	5	3.9%	141	127.2%
	vidējia augsti: Ls201-Ls300	26	20.6%	21	16.3%	12	9.4%	7	6.0%	16	12.4%	13	10.5%	9	7.9%	2	1.5%	7	5.7%	8	6.6%	1	.8%	69	53.1%	11	8.3%	129	159.0%
	augsti: Ls301 un vairāk	23	19.2%	22	17.9%	17	13.6%	6	5.1%	17	13.4%	9	7.5%	10	8.0%	2	1.6%	6	4.5%	4	3.4%			67	56.3%	8	5.9%	121	156.5%
	Nezin/ NA	58	20.4%	49	17.4%	22	7.6%	12	4.3%	40	14.2%	20	7.0%	23	8.0%	8	3.0%	14	5.0%	9	3.1%			168	60.7%	12	4.4%	279	155.2%
Reģions	Rīga	67	21.1%	60	19.0%	34	10.7%	14	4.7%	37	11.6%	24	7.7%	26	8.6%	7	2.1%	15	4.8%	15	4.9%	1	.3%	179	57.0%	20	6.3%	315	158.8%
	Pierīga	29	17.5%	20	11.8%	10	6.0%	9	5.4%	17	10.3%	5	3.0%	12	6.7%	9	5.2%	12	7.1%	12	7.1%			110	67.3%	5	2.7%	165	150.1%
	Vidzeme	12	11.6%	9	9.0%	9	8.9%			3	3.3%	5	5.0%	5	4.6%	3	3.2%	3	3.1%	1	1.0%			81	79.4%	1	.9%	102	130.0%
	Kurzeme	24	17.8%	20	15.4%	11	8.1%	4	3.0%	25	18.8%	10	8.1%	11	8.6%	2	1.7%	4	3.2%	3	2.3%	1	.8%	75	56.2%	8	5.8%	133	149.9%
	Zemgale	27	21.5%	21	17.0%	15	11.5%	5	3.8%	12	9.8%	6	4.9%	9	7.1%	4	3.2%			1	.8%	1	.9%	74	58.2%	6	4.9%	126	143.7%
	Latgale	32	20.3%	21	12.7%	15	9.0%	5	3.0%	29	17.9%	11	6.8%	17	11.0%	3	1.8%	4	2.4%	5	3.3%			82	50.3%	10	6.4%	161	144.7%
Apdzīvota vieta	Rīga	67	21.1%	60	19.0%	34	10.7%	14	4.7%	37	11.6%	24	7.7%	26	8.6%	7	2.1%	15	4.8%	15	4.9%	1	.3%	179	57.0%	20	6.3%	315	158.8%
	cita pilsēta	87	22.0%	63	15.6%	37	9.1%	17	4.2%	59	14.7%	27	6.9%	39	9.7%	14	3.5%	11	2.8%	16	4.0%	2	.5%	221	55.9%	19	4.6%	397	153.6%
	lauki	37	12.4%	28	9.8%	23	7.7%	6	2.0%	27	9.4%	10	3.4%	15	5.1%	7	2.5%	12	4.2%	6	2.1%			201	69.5%	11	3.8%	290	131.9%
Ģimenes stāvoklis	Precējies vai dzīvo ar partneri	109	18.7%	80	13.8%	51	8.7%	22	3.8%	69	11.8%	36	6.4%	45	8.0%	16	2.8%	18	3.1%	15	2.6%	2	.4%	351	61.0%	29	5.0%	578	146.0%
	Šķīries vai nedzīvo kopā ar vīru/ sievu	27	21.2%	18	14.0%	14	10.2%	4	2.8%	19	14.8%	9	7.3%	13	10.0%	4	3.2%	8	6.2%	5	4.2%	1	.9%	66	51.9%	8	6.2%	127	152.9%
	Neprecējies	43	21.1%	45	22.2%	20	9.9%	9	4.8%	26	13.2%	14	6.7%	14	7.1%	4	1.9%	10	5.1%	12	6.3%			121	58.8%	7	3.5%	204	160.6%
	Atraitnis	12	13.1%	8	8.4%	9	9.6%	2	2.3%	9	9.2%	2	2.3%	8	8.4%	4	3.9%	2	2.2%	5	5.0%			63	67.8%	6	6.1%	93	138.4%
Vai Jūsu ģimenē ir bērni līdz 18 gadu vecumam	Jā	64	19.4%	48	14.6%	34	10.2%	18	5.5%	52	16.0%	21	6.6%	32	9.8%	13	4.1%	18	5.6%	11	3.4%	2	.7%	194	58.9%	13	3.9%	329	158.7%
	Nē	125	18.6%	102	15.3%	58	8.5%	19	2.9%	70	10.3%	39	5.8%	47	7.1%	15	2.2%	20	3.0%	26	4.0%	1	.2%	406	60.8%	37	5.4%	669	144.0%
	Grūti pateikt	2	53.7%	1	26.8%	2	51.3%			1	26.9%	1	26.8%	1	26.9%									1	21.9%			4	234.2%
Kā, Jūsuprāt, Latvijā tiek ievērotas cilvēktiesības?	Ļoti labi, problēmu nav	3	2.8%	5	5.2%	3	2.8%			5	4.8%	5	4.7%	1	1.1%	2	2.1%	2	2.1%	1	1.1%	1	1.1%	90	86.7%	2	1.9%	104	116.2%
	Normāli, var atrisināt visas problēmas	45	12.7%	47	13.3%	23	6.1%	7	1.9%	25	6.7%	13	3.7%	12	3.2%	5	1.4%	3	.8%	5	1.4%	2	.6%	254	71.8%	13	3.8%	355	127.4%
	Ne visai labi, problēmas risinās ar grūtībām	101	29.8%	73	21.5%	56	16.6%	21	6.4%	64	19.0%	30	9.2%	49	14.7%	12	3.6%	23	7.0%	19	5.8%			140	42.2%	18	5.3%	334	181.2%
	Ļoti slikti	25	28.9%	13	14.9%	7	8.1%	6	7.0%	18	21.1%	7	8.0%	14	16.2%	7	7.3%	7	7.5%	10	11.3%			40	44.9%	3	3.2%	88	178.6%
	Grūti pateikt/NA	17	14.2%	13	11.1%	5	4.1%	3	2.6%	11	9.2%	6	5.1%	4	3.5%	2	1.8%	3	2.7%	2	1.5%			77	63.7%	14	11.0%	121	130.4%
Vai Jūs zināt / esat dzirdējis par Tiesībsarga biroju?	Jā	58	17.5%	53	16.3%	32	9.8%	12	3.9%	41	12.5%	23	7.2%	21	6.6%	7	2.3%	13	4.1%	10	3.0%	2	.7%	194	58.6%	21	6.4%	329	149.0%
	Nē	133	19.8%	98	14.6%	62	9.0%	25	3.7%	82	12.1%	38	5.7%	59	8.8%	21	3.0%	25	3.7%	27	4.1%	1	.2%	405	60.6%	29	4.2%	671	149.4%
	NA																							2	100.0%			2	100.0%

Bāze: visi respondenti, n=1002

5. Vai Jūs Latvijā pēdējo 2 gadu laikā esat saskāries ar labas pārvaldības principa pārkāpumu valsts un pašvaldību iestādēs?

		Nav saskāries ar labas pārvaldības principu pārkāpšanu		Ir saskāries ar labas pārvaldības principu pārkāpšanu		Grūti pateikt/ NA		Total	
		nesvērts skaits	rindu %	nesvērts skaits	rindu %	nesvērts skaits	rindu %	nesvērts skaits	rindu %
	Visi respondenti	601	60.0%	351	35.1%	50	4.9%	1002	100.0%
Dzimums	Vīrietis	270	57.3%	172	36.7%	28	6.0%	470	100.0%
	Sieviete	331	62.4%	179	33.6%	22	4.0%	532	100.0%
Vecums	18 - 24	86	59.1%	54	37.3%	5	3.6%	145	100.0%
	25 - 34	91	50.4%	86	47.6%	4	2.0%	181	100.0%
	35 - 44	115	59.1%	70	35.2%	11	5.7%	196	100.0%
	45 - 54	122	66.4%	54	28.4%	10	5.2%	186	100.0%
	55 - 74	187	63.3%	87	29.8%	20	6.9%	294	100.0%
Izglītība	Pamatizglītība	89	71.0%	31	24.5%	6	4.5%	126	100.0%
	Vidējā, vidējā speciālā	350	59.9%	205	35.3%	28	4.8%	583	100.0%
	Augstākā	162	55.6%	115	39.1%	16	5.3%	293	100.0%
Tautība	Latvietis (-te)	379	60.8%	216	34.8%	28	4.4%	623	100.0%
	Krievs (-iete)	180	60.8%	102	34.1%	16	5.1%	298	100.0%
	Cits (-ta)	42	52.2%	33	40.4%	6	7.3%	81	100.0%
Sarunvaloda ģimenē	Latviešu	397	62.6%	212	33.5%	25	3.8%	634	100.0%
	Krievu	200	56.2%	138	37.7%	23	6.0%	361	100.0%
	Citā	4	56.1%	1	14.1%	2	29.8%	7	100.0%
Pilsonības statuss	LR pilsoņi	514	61.0%	288	34.2%	41	4.8%	843	100.0%
	Respondenti bez LR pilsonības	87	55.4%	63	39.1%	9	5.5%	159	100.0%
Nodarbinātības sektors	Valsts sektorā	106	52.7%	88	43.4%	8	3.9%	202	100.0%
	Privātajā sektorā	262	59.8%	152	34.7%	25	5.6%	439	100.0%
	Nestrādāju	233	64.4%	111	30.9%	17	4.7%	361	100.0%
Pamatnodarbošanās	Vadītājs	23	51.6%	19	42.2%	3	6.2%	45	100.0%
	Speciālists, ierēdnis	158	54.5%	120	40.9%	14	4.6%	292	100.0%
	Strādnieks	167	62.1%	87	32.7%	14	5.3%	268	100.0%
	Zemnieks	7	70.2%	2	19.7%	1	10.1%	10	100.0%
	Individuālais darbs	13	50.9%	12	45.3%	1	3.8%	26	100.0%
	Pensionārs	135	67.2%	54	27.2%	11	5.6%	200	100.0%
	Skolnieks, students	42	63.9%	21	32.8%	2	3.3%	65	100.0%
	Mājsaimniece	21	57.8%	13	37.0%	2	5.2%	36	100.0%
	Bezdarbnieks	35	60.3%	23	36.7%	2	3.0%	60	100.0%
Mēneša vidējie ienākumi uz vienu ģimenes locekli	zemi: līdz Ls100	85	58.9%	54	38.4%	4	2.7%	143	100.0%
	vidēji zemi: Ls101-Ls150	113	59.5%	66	35.4%	10	5.1%	189	100.0%
	vidēji: Ls151-Ls200	99	70.2%	37	26.0%	5	3.9%	141	100.0%
	vidējia augsti: Ls201-Ls300	69	53.1%	49	38.7%	11	8.3%	129	100.0%
	augsti: Ls301 un vairāk	67	56.3%	46	37.7%	8	5.9%	121	100.0%
	Nezin/ NA	168	60.7%	99	34.9%	12	4.4%	279	100.0%
Reģions	Rīga	179	57.0%	116	36.7%	20	6.3%	315	100.0%
	Pierīga	110	67.3%	50	30.1%	5	2.7%	165	100.0%
	Vidzeme	81	79.4%	20	19.7%	1	.9%	102	100.0%
	Kurzeme	75	56.2%	50	38.0%	8	5.8%	133	100.0%
	Zemgale	74	58.2%	46	36.9%	6	4.9%	126	100.0%
	Latgale	82	50.3%	69	43.3%	10	6.4%	161	100.0%
Apdzīvota vieta	Rīga	179	57.0%	116	36.7%	20	6.3%	315	100.0%
	cita pilsēta	221	55.9%	157	39.5%	19	4.6%	397	100.0%
	lauki	201	69.5%	78	26.7%	11	3.8%	290	100.0%
Ģimenes stāvoklis	Precējies vai dzīvo ar partneri	351	61.0%	198	34.0%	29	5.0%	578	100.0%
	Šķīries vai nedzīvo kopā ar vīru/ sievu	66	51.9%	53	41.9%	8	6.2%	127	100.0%
	Neprecējies	121	58.8%	76	37.7%	7	3.5%	204	100.0%
	Atraitnis	63	67.8%	24	26.1%	6	6.1%	93	100.0%
Vai Jūsu ģimenē ir bērni līdz 18 gadu vecumam	Jā	194	58.9%	122	37.2%	13	3.9%	329	100.0%
	Nē	406	60.8%	226	33.7%	37	5.4%	669	100.0%
	Grūti pateikt	1	21.9%	3	78.1%			4	100.0%
Kā, Jūsuprāt, Latvijā tiek ievērotas cilvēktiesības?	Ļoti labi, problēmu nav	90	86.7%	12	11.4%	2	1.9%	104	100.0%
	Normāli, var atrisināt visas problēmas	254	71.8%	88	24.4%	13	3.8%	355	100.0%
	Ne visai labi, problēmas risinās ar grūtībām	140	42.2%	176	52.5%	18	5.3%	334	100.0%
	Ļoti slikti	40	44.9%	45	51.9%	3	3.2%	88	100.0%
	Grūti pateikt/NA	77	63.7%	30	25.4%	14	11.0%	121	100.0%
Vai Jūs zināt / esat dzirdējis par Tiesībsarga biroju?	Jā	194	58.6%	114	35.0%	21	6.4%	329	100.0%
	Nē	405	60.6%	237	35.2%	29	4.2%	671	100.0%
	NA	2	100.0%					2	100.0%

Bāze: visi respondenti, n=1002

6. Kurās jomās Latvijā pēdējo 2 gadu laikā ir pārkāptas Jūsu tiesības vai Jūs esat diskriminēts?

		Kurās jomās Latvijā pēdējo 2 gadu laikā ir pārkāptas Jūsu tiesības vai Jūs esat diskriminēts?																												Total	
		Darba attiecības, t.i., tiesības uz darbu un taisnīgiem un labvēlīgiem darba apstākļiem		Tiesības uz sociālo nodrošinājumu (pensijām, pabalstiem)		Tiesības uz izglītību		Tiesības uz taisnīgu, atklātu un savlaicīgu tiesu		Tiesības uz mājokli		Tiesības uz īpašumu		Tiesības uz veselības aizsardzību		Tiesības uz personas drošību, brīvību un neaizskaramību uz ielas, ģimenē, darba vietā		Privātās un ģimenes dzīves neaizskaramība		Viedokļa, uzskatu un pārliecības brīvība		Pilsonības jautājumi		Citā jomā		Nav pārkāptas manas tiesības, neesmu diskriminēts pēdējo 2 gadu laikā		Grūti pateikt/NA			
		nesvērts skaits	rindu %	nesvērts skaits	rindu %	nesvērts skaits	rindu %	nesvērts skaits	rindu %	nesvērts skaits	rindu %	nesvērts skaits	rindu %	nesvērts skaits	rindu %	nesvērts skaits	rindu %	nesvērts skaits	rindu %	nesvērts skaits	rindu %	nesvērts skaits	rindu %	nesvērts skaits	rindu %	nesvērts skaits	rindu %	nesvērts skaits	rindu %	nesvērts skaits	rindu %
Visi respondenti		122	12.1%	48	4.8%	18	1.9%	19	1.9%	29	3.1%	33	3.2%	56	5.5%	37	3.7%	19	2.0%	31	3.1%	33	3.7%	1	.1%	649	64.5%	81	8.2%	1002	117.7%
Dzimums	Vīrietis	66	13.7%	26	5.4%	6	1.4%	10	2.1%	14	3.2%	20	4.1%	30	6.3%	16	3.5%	8	1.8%	16	3.4%	20	4.8%			290	61.6%	38	8.1%	470	119.5%
	Sieviete	56	10.6%	22	4.2%	12	2.3%	9	1.8%	15	3.0%	13	2.4%	26	4.8%	21	4.0%	11	2.1%	15	2.9%	13	2.7%	1	.2%	359	67.1%	43	8.2%	532	116.1%
Vecums	18 - 24	14	9.7%	4	2.8%	5	3.4%	2	1.5%	3	2.1%	2	1.5%	4	2.6%	7	4.9%	4	3.0%	7	5.0%	5	3.7%			99	68.0%	8	5.7%	145	113.8%
	25 - 34	35	19.2%	12	6.9%	4	2.3%	8	4.5%	10	6.1%	8	4.3%	12	6.6%	14	7.9%	4	2.4%	5	2.7%	6	3.8%			106	58.2%	10	5.3%	181	130.2%
	35 - 44	23	11.8%	7	3.3%	5	2.7%	6	3.1%	7	3.7%	6	3.0%	6	3.1%	7	3.4%	4	2.0%	8	3.9%	5	2.9%			126	64.1%	19	10.0%	196	116.9%
	45 - 54	26	13.3%	4	2.2%	2	1.1%	1	.5%	2	1.2%	5	2.7%	9	4.8%	3	1.7%	5	2.7%	7	3.9%	4	2.4%	1	.5%	122	65.6%	15	8.4%	186	110.8%
	55 - 74	24	7.9%	21	7.1%	2	.8%	2	.6%	7	2.5%	12	3.9%	25	8.2%	6	1.9%	2	.7%	4	1.4%	13	4.9%			196	66.5%	29	10.0%	294	116.5%
Izglītība	Pamatizglītība	11	8.5%	5	4.2%	2	1.5%	3	2.1%	1	.8%	2	1.6%	5	3.9%	6	4.3%	1	.8%	3	2.3%	5	4.3%			89	70.8%	7	5.2%	126	110.3%
	Vidējā, vidējā speciālā	70	12.0%	33	5.6%	9	1.6%	13	2.3%	21	3.9%	22	3.6%	38	6.4%	21	3.8%	12	2.2%	19	3.4%	14	2.7%			372	63.4%	53	9.3%	583	120.2%
	Augstākā	41	13.8%	10	3.3%	7	2.5%	3	1.1%	7	2.5%	9	3.2%	13	4.4%	10	3.4%	6	2.0%	9	2.9%	14	5.4%	1	.3%	188	64.0%	21	7.2%	293	115.9%
Tautība	Latvietis (-te)	81	13.1%	29	4.6%	9	1.5%	11	1.8%	11	1.8%	21	3.2%	36	5.7%	25	4.0%	8	1.3%	20	3.3%	2	.3%	1	.2%	419	67.3%	43	6.8%	623	114.8%
	Krievs (-iete)	29	9.7%	14	4.7%	3	1.0%	6	2.1%	12	4.1%	8	2.7%	11	3.6%	7	2.5%	8	2.7%	8	2.7%	23	7.7%			192	64.5%	29	9.7%	298	117.7%
	Cits (-ta)	12	14.6%	5	6.2%	6	7.3%	2	2.3%	6	7.5%	4	4.8%	9	10.7%	5	6.5%	3	3.6%	3	3.7%	8	9.8%			38	47.5%	9	11.1%	81	135.6%
Sarunvaloda ģimenē	Latviešu	78	12.3%	31	5.0%	11	1.8%	11	1.8%	15	2.5%	24	3.7%	38	6.1%	24	3.8%	9	1.5%	18	2.8%	2	.3%	1	.2%	426	67.1%	42	6.4%	634	115.2%
	Krievu	44	11.9%	17	4.6%	7	2.0%	8	2.2%	14	3.9%	9	2.6%	17	4.4%	13	3.7%	10	2.8%	13	3.6%	30	8.5%			219	60.9%	37	10.3%	361	121.4%
	Citā													1	14.1%							1	14.1%			4	56.1%	2	29.8%	7	114.1%
Pilsonības statuss	LR pilsoņi	104	12.3%	38	4.5%	15	1.9%	18	2.2%	21	2.7%	31	3.6%	43	5.0%	33	4.0%	16	2.0%	26	3.1%	11	1.5%	1	.1%	564	66.8%	65	7.8%	843	117.3%
	Respondenti bez LR pilsonības	18	11.1%	10	6.1%	3	1.9%	1	.7%	8	5.0%	2	1.3%	13	7.8%	4	2.6%	3	1.8%	5	3.1%	22	13.8%			85	54.1%	16	10.0%	159	119.5%
Nodarbinātības sektors	Valsts sektorā	27	13.3%	8	4.0%	4	2.1%	5	2.5%	8	4.2%	5	2.5%	11	5.6%	9	4.8%	3	1.5%	7	3.5%	4	2.1%	1	.5%	130	63.9%	17	8.6%	202	119.2%
	Privātajā sektorā	60	13.3%	13	2.9%	8	1.8%	9	2.1%	15	3.7%	21	4.5%	25	5.6%	18	4.0%	11	2.6%	18	4.1%	16	4.1%			275	62.6%	35	8.0%	439	119.3%
	Nestrādāju	35	9.8%	27	7.5%	6	1.8%	5	1.4%	6	1.8%	7	1.9%	20	5.2%	10	2.8%	5	1.5%	6	1.7%	13	4.0%			244	67.3%	29	8.1%	361	114.9%
Pamatnodarbošanās	Vadītājs	10	21.3%	2	4.7%	1	2.2%					1	1.8%	5	11.7%	3	6.4%	1	2.6%	4	9.2%	4	11.0%	1	2.2%	23	50.4%	2	4.2%	45	127.7%
	Speciālists, ierēdnis	38	12.7%	8	2.5%	8	2.8%	9	3.2%	11	4.0%	11	3.5%	19	6.3%	9	3.1%	9	3.2%	9	3.0%	9	3.4%			181	61.9%	28	9.7%	292	119.3%
	Strādnieks	38	14.1%	10	3.8%	3	1.2%	5	1.7%	12	4.8%	11	4.1%	12	4.6%	12	4.8%	4	1.5%	9	3.4%	7	2.9%			177	65.5%	18	6.9%	268	119.3%
	Zemnieks															2	20.8%			1	9.2%					6	59.9%	1	10.1%	10	100.0%
	Individuālais darbs	1	3.5%	1	3.3%							3	11.3%			1	3.3%			2	8.2%					18	70.9%	3	10.8%	26	111.3%
	Pensionārs	11	5.5%	14	6.8%	1	.6%	1	.4%	3	1.4%	5	2.5%	16	7.9%	4	1.8%	1	.5%	2	1.0%	8	4.4%			139	69.2%	21	10.7%	200	112.7%
	Skolnieks, students	6	9.6%	3	5.1%	3	4.8%	1	1.9%	1	1.8%	1	1.9%			2	3.3%	1	1.9%	3	4.8%	2	3.7%			46	69.9%	4	6.2%	65	114.8%
	Mājsaimniece	4	12.1%	5	14.5%	1	2.3%	1	2.6%			1	2.6%			2	5.8%	1	2.7%			1	3.2%			24	65.1%	1	2.8%	36	113.7%
	Bezdarbnieks	14	22.6%	5	8.3%	1	2.0%	2	3.4%	2	3.8%			4	5.9%	2	3.4%	2	3.8%	1	1.7%	2	3.5%			35	59.5%	3	5.0%	60	122.9%
Mēneša vidējie ienākumi uz vienu ģimenes locekli	zemi: līdz Ls100	21	15.0%	11	8.1%	1	.8%	3	2.4%	5	3.7%	6	4.2%	7	4.7%	4	3.2%	3	2.3%	5	3.5%	6	4.9%			93	64.0%	6	4.1%	143	120.9%
	vidēji zemi: Ls101-Ls150	19	10.0%	9	4.5%	2	1.1%	2	1.0%	4	2.1%	1	.4%	14	7.2%	6	3.2%	2	1.0%	6	3.3%	3	1.7%			122	64.7%	17	8.7%	189	109.1%
	vidēji: Ls151-Ls200	13	9.4%	4	3.1%	3	2.0%					4	2.5%	5	3.8%	3	2.1%	1	.7%	5	3.5%	4	3.2%			106	74.8%	9	6.7%	141	111.8%
	vidējia augsti: Ls201-Ls300	16	12.7%	8	6.2%	5	4.2%	2	1.7%	6	5.1%	7	5.7%	6	4.4%	8	6.3%	3	2.5%	3	2.4%	5	4.3%	1	.7%	75	57.1%	13	10.5%	129	123.6%
	augsti: Ls301 un vairāk	23	17.8%	6	4.7%	2	1.8%	4	3.2%	4	3.6%	2	1.7%	11	9.0%	5	4.2%	2	1.9%	3	2.2%	6	5.5%			70	58.6%	9	7.3%	121	121.5%
	Nezin/ NA	30	10.5%	10	3.6%	5	1.9%	8	2.8%	10	3.8%	13	4.4%	13	4.5%	11	3.8%	8	2.9%	9	3.3%	9	3.5%			183	65.7%	27	9.8%	279	120.3%
Reģions	Rīga	35	10.7%	13	4.2%	5	1.7%	1	.4%	10	3.3%	4	1.3%	15	4.6%	15	5.0%	6	2.0%	15	4.8%	17	6.0%			197	62.4%	37	11.8%	315	118.2%
	Pierīga	11	6.5%	8	4.5%	2	1.2%	7	4.2%	7	4.1%	7	4.0%	7	3.8%	4	2.2%	3	2.1%	1	.6%	5	3.4%			117	71.3%	12	7.2%	165	115.1%
	Vidzeme	11	10.8%	2	2.0%			2	2.0%	1	1.1%	1	.9%	6	6.0%	2	1.9%	1	1.0%	4	3.8%	1	1.1%			81	79.5%			102	110.2%
	Kurzeme	20	15.3%	10	7.5%	5	4.0%	3	2.1%	5	4.4%	8	6.2%	11	7.9%	5	3.8%			5	3.6%	1	.8%	1	.7%	82	60.9%	9	6.9%	133	124.2%
	Zemgale	19	15.2%	7	6.1%	4	3.2%	3	2.4%	5	4.3%	2	1.7%	6	5.2%	8	6.3%	4	3.0%	2	1.7%	5	4.5%			70	55.0%	13	10.1%	126	118.6%
	Latgale	26	16.7%	8	4.8%	2	1.3%	3	2.1%	1	.7%	11	6.6%	11	7.0%	3	1.9%	5	3.4%	4	2.5%	4	2.7%			102	62.2%	10	6.6%	161	118.4%
Apdzīvota vieta	Rīga	35	10.7%	13	4.2%	5	1.7%	1	.4%	10	3.3%	4	1.3%	15	4.6%	15	5.0%	6	2.0%	15	4.8%	17	6.0%			197	62.4%	37	11.8%	315	118.2%
	cita pilsēta	57	14.2%	22	5.4%	13	3.3%	15	3.8%	17	4.5%	18	4.4%	30	7.5%	17	4.2%	11	2.9%	9	2.3%	12	3.3%	1	.2%	242	61.1%	26	6.4%	397	123.4%
	lauki	30	10.6%	13	4.6%			3	1.1%	2	.8%	11	3.7%	11	3.7%	5	1.6%	2	.7%	7	2.4%	4	1.6%			210	71.8%	18	6.5%	290	109.0%
Ģimenes stāvoklis	Precējies vai dzīvo ar partneri	75	12.7%	25	4.4%	9	1.6%	11	1.9%	16	2.9%	25	4.2%	25	4.4%	19	3.4%	11	1.9%	18	3.1%	18	3.5%	1	.2%	378	65.3%	46	8.1%	578	117.5%
	Šķīries vai nedzīvo kopā ar vīru/ sievu	21	16.4%	11	8.5%	2	1.4%	2	1.5%	6	5.2%	4	3.2%	10	7.7%	6	4.4%	3	2.4%	5	4.1%	8	7.0%			64	49.8%	13	10.5%	127	122.2%
	Neprecējies	20	10.0%	4	2.1%	7	3.6%	4	2.1%	4	2.3%	2	1.1%	12	5.6%	10	5.0%	4	2.2%	6	3.1%	5	2.8%			140	68.0%	15	7.3%	204	115.3%
	Atraitnis	6	6.4%	8	8.5%			2	1.9%	3	3.1%	2	1.9%	9	8.9%	2	1.9%	1	1.1%	2	2.2%	2	2.4%			67	72.2%	7	7.6%	93	118.4%
Vai Jūsu ģimenē ir bērni līdz 18 gadu vecumam	Jā	38	11.5%	20	6.4%	8	2.5%	9	2.9%	9	2.8%	9	2.7%	15	4.8%	12	3.8%	4	1.4%	14	4.2%	8	2.9%			216	64.9%	25	7.6%	329	118.5%
	Nē	83	12.3%	27	3.8%	9	1.4%	9	1.3%	17	2.8%	23	3.3%	41	5.8%	25	3.7%	15	2.3%	17	2.6%	25	4.1%	1	.1%	432	64.6%	56	8.5%	669	116.7%
	Grūti pateikt	1	24.4%	1	26.9%	1	26.8%	1	26.8%	3	78.1%	1	24.4%													1	21.9%			4	229.4%
Kā, Jūsuprāt, Latvijā tiek ievērotas cilvēktiesības?	Ļoti labi, problēmu nav	4	3.7%					1	1.0%					3	2.8%	1	.8%			2	1.9%					91	87.8%	6	5.8%	104	103.8%
	Normāli, var atrisināt visas problēmas	27	7.5%	7	1.8%	4	1.2%	5	1.4%	7	2.0%	9	2.3%	15	4.1%	5	1.3%	3	.8%	4	1.1%	2	.6%	1	.3%	273	77.0%	26	7.5%	355	109.1%
	Ne visai labi, problēmas risinās ar grūtībām	67	19.8%	28	8.5%	9	2.8%	7	2.1%	16	5.3%	19	5.6%	27	8.0%	23	7.0%	11	3.4%	16	4.8%	19	6.4%			157	46.6%	29	8.6%	334	129.0%
	Ļoti slikti	18	20.6%	10	10.7%	5	6.0%	4	4.6%	5	5.2%	3	3.1%	9	9.7%	5	6.0%	3	3.7%	5	5.7%	11	13.6%			40	45.7%	5	5.5%	88	140.1%
	Grūti pateikt/NA	6	4.6%	3	2.9%			2	1.8%	1	1.0%	2	1.9%	2	1.6%	3	2.4%	2	1.7%	4	3.5%	1	.9%			88	72.0%	15	12.5%	121	106.7%
Vai Jūs zināt / esat dzirdējis par Tiesībsarga biroju?	Jā	45	13.3%	12	3.5%	4	1.2%	5	1.6%	10	3.5%	12	3.5%	17	5.1%	8	2.6%	6	2.0%	7	2.0%	4	1.4%			218	65.9%	26	8.1%	329	113.8%
	Nē	77	11.5%	36	5.4%	14	2.2%	14	2.1%	19	2.9%	21	3.1%	39	5.7%	29	4.3%	13	2.0%	24	3.6%	29	4.8%	1	.1%	429	63.8%	55	8.2%	671	119.6%
	NA																									2	100.0%			2	100.0%

Bāze: visi respondenti, n=1002

6. Vai Latvijā pēdējo 2 gadu laikā ir pārkāptas Jūsu tiesības vai Jūs esat diskriminēts?

		Nav saskāries ar diskrimināciju un tiesību pārkāpšanu		Ir saskāries ar diskrimināciju un tiesību pārkāpšanu		Grūti pateikt/ NA		Total	
		nesvērts skaits	rindu %	nesvērts skaits	rindu %	nesvērts skaits	rindu %	nesvērts skaits	rindu %
	Visi respondenti	649	64.5%	272	27.3%	81	8.2%	1002	100.0%
Dzimums	Vīrietis	290	61.6%	142	30.3%	38	8.1%	470	100.0%
	Sieviete	359	67.1%	130	24.7%	43	8.2%	532	100.0%
Vecums	18 - 24	99	68.0%	38	26.3%	8	5.7%	145	100.0%
	25 - 34	106	58.2%	65	36.5%	10	5.3%	181	100.0%
	35 - 44	126	64.1%	51	25.9%	19	10.0%	196	100.0%
	45 - 54	122	65.6%	49	26.0%	15	8.4%	186	100.0%
	55 - 74	196	66.5%	69	23.4%	29	10.0%	294	100.0%
Izglītība	Pamatizglītība	89	70.8%	30	24.0%	7	5.2%	126	100.0%
	Vidējā, vidējā speciālā	372	63.4%	158	27.3%	53	9.3%	583	100.0%
	Augstākā	188	64.0%	84	28.8%	21	7.2%	293	100.0%
Tautība	Latvietis (-te)	419	67.3%	161	25.9%	43	6.8%	623	100.0%
	Krievs (-iete)	192	64.5%	77	25.8%	29	9.7%	298	100.0%
	Cits (-ta)	38	47.5%	34	41.4%	9	11.1%	81	100.0%
Sarunvaloda ģimenē	Latviešu	426	67.1%	166	26.5%	42	6.4%	634	100.0%
	Krievu	219	60.9%	105	28.8%	37	10.3%	361	100.0%
	Citā	4	56.1%	1	14.1%	2	29.8%	7	100.0%
Pilsonības statuss	LR pilsoņi	564	66.8%	214	25.5%	65	7.8%	843	100.0%
	Respondenti bez LR pilsonības	85	54.1%	58	35.8%	16	10.0%	159	100.0%
Nodarbinātības sektors	Valsts sektorā	130	63.9%	55	27.5%	17	8.6%	202	100.0%
	Privātajā sektorā	275	62.6%	129	29.4%	35	8.0%	439	100.0%
	Nestrādāju	244	67.3%	88	24.7%	29	8.1%	361	100.0%
Pamatnodarbošanās	Vadītājs	23	50.4%	20	45.4%	2	4.2%	45	100.0%
	Speciālists, ierēdnis	181	61.9%	83	28.4%	28	9.7%	292	100.0%
	Strādnieks	177	65.5%	73	27.5%	18	6.9%	268	100.0%
	Zemnieks	6	59.9%	3	30.0%	1	10.1%	10	100.0%
	Individuālais darbs	18	70.9%	5	18.3%	3	10.8%	26	100.0%
	Pensionārs	139	69.2%	40	20.0%	21	10.7%	200	100.0%
	Skolnieks, students	46	69.9%	15	23.9%	4	6.2%	65	100.0%
	Mājsaimniece	24	65.1%	11	32.1%	1	2.8%	36	100.0%
	Bezdarbnieks	35	59.5%	22	35.5%	3	5.0%	60	100.0%
Mēneša vidējie ienākumi uz vienu ģimenes locekli	zemi: līdz Ls100	93	64.0%	44	31.9%	6	4.1%	143	100.0%
	vidēji zemi: Ls101-Ls150	122	64.7%	50	26.5%	17	8.7%	189	100.0%
	vidēji: Ls151-Ls200	106	74.8%	26	18.5%	9	6.7%	141	100.0%
	vidējia augsti: Ls201-Ls300	75	57.1%	41	32.5%	13	10.5%	129	100.0%
	augsti: Ls301 un vairāk	70	58.6%	42	34.1%	9	7.3%	121	100.0%
	Nezin/ NA	183	65.7%	69	24.6%	27	9.8%	279	100.0%
Reģions	Rīga	197	62.4%	81	25.8%	37	11.8%	315	100.0%
	Pierīga	117	71.3%	36	21.5%	12	7.2%	165	100.0%
	Vidzeme	81	79.5%	21	20.5%			102	100.0%
	Kurzeme	82	60.9%	42	32.2%	9	6.9%	133	100.0%
	Zemgale	70	55.0%	43	34.8%	13	10.1%	126	100.0%
	Latgale	102	62.2%	49	31.2%	10	6.6%	161	100.0%
Apdzīvota vieta	Rīga	197	62.4%	81	25.8%	37	11.8%	315	100.0%
	cita pilsēta	242	61.1%	129	32.4%	26	6.4%	397	100.0%
	lauki	210	71.8%	62	21.7%	18	6.5%	290	100.0%
Ģimenes stāvoklis	Precējies vai dzīvo ar partneri	378	65.3%	154	26.7%	46	8.1%	578	100.0%
	Šķīries vai nedzīvo kopā ar vīru/ sievu	64	49.8%	50	39.7%	13	10.5%	127	100.0%
	Neprecējies	140	68.0%	49	24.7%	15	7.3%	204	100.0%
	Atraitnis	67	72.2%	19	20.2%	7	7.6%	93	100.0%
Vai Jūsu ģimenē ir bērni līdz 18 gadu vecumam	Jā	216	64.9%	88	27.5%	25	7.6%	329	100.0%
	Nē	432	64.6%	181	26.9%	56	8.5%	669	100.0%
	Grūti pateikt	1	21.9%	3	78.1%			4	100.0%
Kā, Jūsuprāt, Latvijā tiek ievērotas cilvēktiesības?	Ļoti labi, problēmu nav	91	87.8%	7	6.4%	6	5.8%	104	100.0%
	Normāli, var atrisināt visas problēmas	273	77.0%	56	15.4%	26	7.5%	355	100.0%
	Ne visai labi, problēmas risinās ar grūtībām	157	46.6%	148	44.7%	29	8.6%	334	100.0%
	Ļoti slikti	40	45.7%	43	48.8%	5	5.5%	88	100.0%
	Grūti pateikt/NA	88	72.0%	18	15.4%	15	12.5%	121	100.0%
Vai Jūs zināt / esat dzirdējis par Tiesībsarga biroju?	Jā	218	65.9%	85	26.0%	26	8.1%	329	100.0%
	Nē	429	63.8%	187	28.0%	55	8.2%	671	100.0%
	NA	2	100.0%					2	100.0%

Bāze: visi respondenti, n=1002

7. Kur Jūs vērsāties pēc palīdzības, kad tika pārkāptas Jūsu tiesības?

		Kur Jūs vērsāties pēc palīdzības, kad tika pārkāptas Jūsu tiesības?																						Total	
		Tiesībsarga birojā		Tiesā		Policijā		Vietējā pašvaldībā		Nevalstiskajā organizācijā		Starptautiskajās organizācijās		Saeimā		Plašsaziņas līdzekļos (televīzijā, radio, presē u.c.)		Citur		Nekādu palīdzību nemeklēju		Grūti pateikt/NA			
		nesvērts skaits	rindu %	nesvērts skaits	rindu %	nesvērts skaits	rindu %	nesvērts skaits	rindu %	nesvērts skaits	rindu %	nesvērts skaits	rindu %	nesvērts skaits	rindu %	nesvērts skaits	rindu %	nesvērts skaits	rindu %	nesvērts skaits	rindu %	nesvērts skaits	rindu %	nesvērts skaits	rindu %
Visi respondenti		6	1.6%	12	3.2%	21	5.5%	39	9.9%	9	2.3%			3	.8%	4	1.0%	16	4.1%	267	67.5%	31	8.0%	393	104.0%
Dzimums	Vīrietis	3	1.6%	8	4.1%	10	5.1%	16	8.3%	5	2.5%			2	1.1%	3	1.7%	4	2.1%	139	70.6%	13	7.0%	195	104.2%
	Sieviete	3	1.6%	4	2.2%	11	5.9%	23	11.5%	4	2.1%			1	.5%	1	.4%	12	6.1%	128	64.4%	18	9.1%	198	103.8%
Vecums	18 - 24	1	1.6%	2	3.1%	2	4.0%	4	7.1%	1	2.0%							2	3.2%	45	74.7%	4	6.2%	60	102.0%
	25 - 34	3	3.5%	6	6.7%	10	11.1%	9	10.4%	4	4.1%			1	1.0%			6	6.7%	52	54.5%	8	8.8%	93	106.8%
	35 - 44			1	1.2%	4	4.9%	10	12.3%							1	1.2%	2	2.3%	54	68.8%	9	11.6%	79	102.3%
	45 - 54					2	3.0%	5	7.7%	1	1.4%							4	6.3%	45	71.8%	7	11.5%	63	101.5%
	55 - 74	2	1.8%	3	3.2%	3	2.9%	11	10.7%	3	3.1%			2	2.3%	3	3.4%	2	2.1%	71	72.3%	3	3.3%	98	105.2%
Izglītība	Pamatizglītība	1	2.5%			2	4.7%	2	4.9%	1	2.7%							1	2.6%	30	77.7%	3	6.9%	39	102.2%
	Vidējā, vidējā speciālā	3	1.3%	8	3.6%	13	6.1%	29	12.8%	3	1.2%			1	.5%	2	.9%	8	3.7%	150	65.3%	19	8.8%	227	104.2%
	Augstākā	2	1.7%	4	3.3%	6	4.8%	8	6.1%	5	4.2%			2	1.7%	2	1.6%	7	5.4%	87	68.4%	9	7.0%	127	104.0%
Tautība	Latvietis (-te)	4	1.7%	7	3.0%	13	5.5%	23	9.2%	5	2.0%			1	.4%	1	.4%	11	4.6%	167	69.3%	17	7.2%	241	103.3%
	Krievs (-iete)	2	2.0%	4	3.6%	7	6.6%	11	9.8%	4	3.7%			2	1.8%	1	.9%	3	2.9%	70	62.0%	13	11.5%	112	104.7%
	Cits (-ta)			1	2.8%	1	2.7%	5	13.3%							2	4.8%	2	5.1%	30	73.8%	1	2.7%	40	105.2%
Sarunvaloda ģimenē	Latviešu	4	1.6%	9	4.0%	14	5.9%	26	10.8%	6	2.6%			1	.4%	2	.9%	10	4.2%	162	67.1%	16	6.7%	240	104.3%
	Krievu	2	1.5%	3	2.1%	7	5.0%	13	8.7%	3	1.9%			2	1.3%	1	.7%	6	4.0%	105	68.5%	15	9.8%	152	103.5%
	Citā															1	100.0%							1	100.0%
Pilsonības statuss	LR pilsoņi	6	2.0%	11	3.6%	18	5.8%	36	11.4%	7	2.2%			1	.3%	2	.6%	16	5.2%	208	64.3%	26	8.3%	319	103.9%
	Respondenti bez LR pilsonības			1	1.3%	3	4.3%	3	4.2%	2	2.6%			2	2.7%	2	2.6%			59	79.6%	5	6.8%	74	104.1%
Nodarbinātības sektors	Valsts sektorā	1	.9%	3	3.5%	1	1.1%	14	15.2%	1	.9%							6	5.9%	60	63.0%	11	11.8%	95	102.3%
	Privātajā sektorā	5	3.0%	6	3.4%	15	9.0%	14	7.8%	4	2.2%			1	.6%	2	1.1%	6	3.8%	117	67.0%	14	8.1%	174	106.0%
	Nestrādāju			3	2.6%	5	3.9%	11	8.9%	4	3.5%			2	1.7%	2	1.7%	4	3.3%	90	71.5%	6	5.1%	124	102.3%
Pamatnodarbošanās	Vadītājs					2	9.4%	2	7.3%							1	3.7%	2	10.3%	16	65.2%	1	4.1%	24	100.0%
	Speciālists, ierēdnis	3	2.3%	4	3.1%	6	4.7%	18	13.2%	2	1.3%							7	4.9%	85	63.8%	13	9.8%	134	103.2%
	Strādnieks	2	2.3%	5	5.1%	5	5.7%	6	6.8%	1	1.3%			1	1.1%	1	1.1%	3	3.1%	69	71.0%	8	8.2%	96	105.8%
	Zemnieks					2	69.4%	1	34.3%											1	30.6%			3	134.3%
	Individuālais darbs	1	7.2%			1	7.3%	1	7.3%	2	14.9%									6	50.9%	3	26.9%	12	114.5%
	Pensionārs			1	1.8%	3	4.8%	7	11.8%	2	3.7%					2	3.7%			44	74.2%	1	1.7%	59	101.8%
	Skolnieks, students							2	8.5%	1	4.8%							2	7.7%	18	71.7%	2	7.4%	25	100.0%
	Mājsaimniece			1	8.1%			1	8.2%	1	6.5%			1	6.5%			2	14.0%	8	55.4%	1	7.9%	14	106.5%
	Bezdarbnieks			1	3.8%	2	8.1%	1	3.3%					1	4.4%					20	75.1%	2	8.5%	26	103.3%
Mēneša vidējie ienākumi uz vienu ģimenes locekli	zemi: līdz Ls100			2	3.4%	3	5.5%	4	6.5%	2	3.2%							1	1.5%	45	73.5%	5	8.5%	61	102.0%
	vidēji zemi: Ls101-Ls150			2	3.2%	5	6.4%	9	12.4%							1	1.2%	3	4.0%	49	64.3%	7	10.2%	75	101.7%
	vidēji: Ls151-Ls200	1	2.4%			2	5.8%	3	7.5%									3	7.6%	25	60.0%	7	16.6%	41	100.0%
	vidējia augsti: Ls201-Ls300			3	5.7%	3	5.7%	7	13.3%	2	3.8%			1	1.9%	2	3.9%	3	5.6%	33	60.4%	4	7.7%	54	108.0%
	augsti: Ls301 un vairāk	1	2.2%	3	5.1%	6	10.8%	6	10.5%									2	3.8%	39	70.7%	2	3.6%	55	106.9%
	Nezin/ NA	4	3.7%	2	1.8%	2	2.0%	10	8.8%	5	4.7%			2	2.0%	1	1.0%	4	3.8%	76	71.1%	6	5.4%	107	104.5%
Reģions	Rīga	1	.6%	5	3.8%	11	8.8%	14	10.3%	1	.9%			1	.8%	2	1.6%	12	9.1%	86	64.2%	6	4.7%	133	104.8%
	Pierīga	2	3.9%	2	3.8%	2	4.3%	4	7.5%	2	3.9%									37	68.7%	6	11.9%	53	103.9%
	Vidzeme	1	4.0%	1	4.0%	3	12.0%	3	11.4%					1	4.5%			1	4.1%	13	51.8%	4	16.1%	25	107.9%
	Kurzeme	1	2.3%	2	3.9%	1	1.8%	3	6.2%	1	1.8%			1	1.8%	1	1.6%	1	2.2%	43	76.8%	3	5.8%	55	104.1%
	Zemgale	1	1.8%	1	1.8%	4	6.3%	8	15.6%	2	4.0%					1	2.0%			34	63.1%	6	10.5%	54	105.2%
	Latgale			1	1.6%			7	9.1%	3	3.8%							2	2.4%	54	74.5%	6	8.6%	73	100.0%
Apdzīvota vieta	Rīga	1	.6%	5	3.8%	11	8.8%	14	10.3%	1	.9%			1	.8%	2	1.6%	12	9.1%	86	64.2%	6	4.7%	133	104.8%
	cita pilsēta	4	2.5%	4	2.5%	5	2.9%	13	7.6%	7	3.9%			2	1.2%	2	1.1%	2	1.2%	121	70.1%	19	11.2%	172	104.2%
	lauki	1	1.2%	3	3.5%	5	5.5%	12	13.9%	1	1.4%							2	2.3%	60	67.5%	6	6.8%	88	102.1%
Ģimenes stāvoklis	Precējies vai dzīvo ar partneri	4	1.9%	6	2.8%	11	4.9%	26	11.5%	6	2.5%			2	.9%	1	.5%	7	3.1%	150	66.4%	20	9.5%	224	104.1%
	Šķīries vai nedzīvo kopā ar vīru/ sievu			2	3.9%	2	3.1%	5	8.7%					1	1.8%	1	1.8%	3	5.1%	44	70.1%	6	8.9%	62	103.4%
	Neprecējies	1	1.2%	3	3.4%	6	8.2%	4	5.1%	3	4.2%					1	1.0%	5	6.1%	56	68.0%	5	5.8%	82	102.9%
	Atraitnis	1	3.6%	1	3.6%	2	8.1%	4	15.1%							1	4.4%	1	3.9%	17	69.4%			25	108.0%
Vai Jūsu ģimenē ir bērni līdz 18 gadu vecumam	Jā	1	.9%	3	2.5%	5	4.1%	18	14.0%	3	2.3%			1	.7%	2	1.5%	7	5.5%	86	62.7%	12	9.1%	134	103.3%
	Nē	5	1.9%	9	3.5%	16	6.4%	20	7.4%	6	2.3%			2	.9%	1	.4%	9	3.5%	179	70.0%	19	7.5%	256	103.9%
	Grūti pateikt							1	34.4%							1	34.4%			2	65.6%			3	134.4%
Kā, Jūsuprāt, Latvijā tiek ievērotas cilvēktiesības?	Ļoti labi, problēmu nav					2	12.9%	2	13.1%									1	7.0%	8	54.6%	2	12.4%	15	100.0%
	Normāli, var atrisināt visas problēmas	2	1.9%			4	4.2%	10	9.9%	2	2.0%			1	1.0%	1	.9%	6	6.4%	71	72.0%	6	5.9%	99	104.2%
	Ne visai labi, problēmas risinās ar grūtībām	3	1.6%	8	4.3%	13	6.9%	21	10.9%	5	2.6%			2	1.1%	3	1.6%	7	3.6%	129	65.3%	14	7.3%	195	105.4%
	Ļoti slikti			3	5.7%	1	2.4%	3	5.8%									1	2.4%	37	71.3%	6	12.5%	51	100.0%
	Grūti pateikt/NA	1	3.6%	1	2.9%	1	2.9%	3	9.0%	2	6.2%							1	2.4%	22	66.6%	3	9.3%	33	102.9%
Vai Jūs zināt / esat dzirdējis par Tiesībsarga biroju?	Jā	6	4.9%	6	5.1%	6	4.9%	13	10.5%	2	1.4%			1	.9%	1	.9%	5	3.7%	85	65.7%	9	7.1%	128	105.0%
	Nē			6	2.3%	15	5.8%	26	9.6%	7	2.8%			2	.8%	3	1.1%	11	4.3%	182	68.3%	22	8.4%	265	103.4%

Bāze: respondenti, kuri ir saskārušies ar labas pārvaldības principa pārkāpumiem vai kuru tiesības ir pārkāptas, n=393

8. Kāpēc Jūs nemeklējāt palīdzību, kad tika pārkāptas Jūsu tiesības?

		Kāpēc Jūs nemeklējāt palīdzību, kad tika pārkāptas Jūsu tiesības?														Total	
		Nezinu, kur jāvēršas pēc palīdzības		Nav uzticības organizācijām, kam jānodarbojas ar šādu konfliktu risināšanu		Nav naudas prasības izvirzīšanai un aizstāvēšanai tiesā		Laika trūkums		Konflikts nebija tik nozīmīgs, lai grieztos pēc palīdzības		Cits		Grūti pateikt/NA			
		nesvērts skaits	rindu %	nesvērts skaits	rindu %	nesvērts skaits	rindu %	nesvērts skaits	rindu %	nesvērts skaits	rindu %	nesvērts skaits	rindu %	nesvērts skaits	rindu %	nesvērts skaits	rindu %
	Visi respondenti	44	17.1%	84	30.7%	22	8.1%	35	13.2%	114	42.7%	6	2.4%	11	4.2%	267	118.3%
Dzimums	Vīrietis	22	16.5%	46	32.0%	15	10.2%	24	17.8%	60	43.4%	4	2.9%	4	2.9%	139	125.7%
	Sieviete	22	17.7%	38	29.1%	7	5.8%	11	8.2%	54	42.0%	2	1.8%	7	5.6%	128	110.3%
Vecums	18 - 24	9	20.9%	8	18.5%	1	2.2%	7	16.0%	25	54.8%			1	2.1%	45	114.4%
	25 - 34	4	8.2%	19	35.7%	3	6.3%	6	11.7%	26	50.1%	1	1.8%	2	3.8%	52	117.5%
	35 - 44	10	19.8%	21	39.4%	7	12.6%	9	17.3%	18	32.2%	1	1.7%			54	122.9%
	45 - 54	8	18.8%	12	25.8%	4	8.7%	6	13.1%	19	42.5%	1	2.5%	1	2.5%	45	114.0%
	55 - 74	13	18.3%	24	31.8%	7	9.9%	7	9.6%	26	36.7%	3	4.7%	7	10.0%	71	121.1%
Izglītība	Pamatizglītība	5	17.0%	10	32.6%	1	2.9%	2	6.2%	10	32.8%	2	7.2%	2	7.3%	30	106.0%
	Vidējā, vidējā speciālā	29	20.1%	48	30.7%	19	12.3%	20	13.4%	62	41.3%	3	2.2%	4	2.7%	150	122.7%
	Augstākā	10	11.9%	26	29.9%	2	2.7%	13	15.3%	42	48.5%	1	1.0%	5	5.7%	87	115.0%
Tautība	Latvietis (-te)	20	12.2%	58	34.1%	13	7.6%	21	12.6%	77	46.5%	2	1.2%	5	2.9%	167	117.0%
	Krievs (-iete)	17	23.9%	19	27.1%	8	11.3%	8	12.0%	26	37.7%	2	2.9%	5	7.0%	70	122.0%
	Cits (-ta)	7	23.8%	7	23.3%	1	3.0%	6	19.0%	11	36.7%	2	6.5%	1	3.4%	30	115.8%
Sarunvaloda ģimenē	Latviešu	19	11.9%	53	32.1%	13	7.8%	22	13.5%	80	49.7%	2	1.2%	4	2.4%	162	118.7%
	Krievu	25	24.0%	31	28.7%	9	8.5%	13	12.8%	34	33.3%	4	3.9%	7	6.6%	105	117.8%
Pilsonības statuss	LR pilsoņi	27	13.3%	70	32.9%	16	7.5%	28	13.5%	96	46.7%	2	.9%	7	3.4%	208	118.2%
	Respondenti bez LR pilsonības	17	28.8%	14	23.9%	6	9.9%	7	12.3%	18	30.3%	4	6.8%	4	6.7%	59	118.6%
Nodarbinātības sektors	Valsts sektorā	8	14.6%	16	26.7%	1	1.9%	10	16.3%	29	47.8%	1	1.5%	3	4.9%	60	113.8%
	Privātajā sektorā	17	14.8%	38	31.1%	10	8.2%	15	13.1%	50	43.6%	3	2.7%	3	2.8%	117	116.4%
	Nestrādāju	19	21.7%	30	32.7%	11	12.0%	10	11.3%	35	38.1%	2	2.4%	5	5.5%	90	123.8%
Pamatnodarbošanās	Vadītājs	5	32.1%	3	16.2%					9	57.2%					16	105.6%
	Speciālists, ierēdnis	8	9.9%	29	33.4%	5	6.3%	12	14.1%	36	43.0%	3	3.5%	4	4.8%	85	115.1%
	Strādnieks	12	18.4%	20	27.9%	5	6.7%	13	18.9%	30	43.6%	1	1.6%	2	3.0%	69	119.9%
	Zemnieks					1	100.0%									1	100.0%
	Individuālais darbs			2	35.7%					4	64.3%					6	100.0%
	Pensionārs	8	17.7%	16	35.1%	8	18.2%	1	2.0%	17	38.2%	2	5.1%	4	8.9%	44	125.1%
	Skolnieks, students	5	30.6%	2	11.8%			6	32.9%	10	53.7%					18	129.0%
	Mājsaimniece	1	15.0%	3	39.6%					3	32.4%			1	13.0%	8	100.0%
	Bezdarbnieks	5	25.1%	9	44.5%	3	15.3%	3	16.0%	5	25.3%					20	126.3%
Mēneša vidējie ienākumi uz vienu ģimenes locekli	zemi: līdz Ls100	12	28.7%	12	25.7%	5	10.9%	6	13.4%	16	34.3%			1	2.4%	45	115.5%
	vidēji zemi: Ls101-Ls150	11	23.0%	16	31.3%	6	12.6%	7	14.8%	19	38.1%	3	6.5%	3	6.3%	49	132.6%
	vidēji: Ls151-Ls200	3	13.1%	9	36.3%	2	8.3%	3	11.0%	10	39.0%	1	4.5%	2	7.3%	25	119.6%
	vidējia augsti: Ls201-Ls300	5	15.9%	13	38.1%	3	8.5%	4	11.7%	14	42.6%			2	6.7%	33	123.5%
	augsti: Ls301 un vairāk	5	12.1%	14	33.6%	2	5.9%	5	13.5%	18	47.9%			1	2.2%	39	115.1%
	Nezin/ NA	8	10.9%	20	26.5%	4	4.5%	10	13.4%	37	49.0%	2	2.7%	2	2.8%	76	109.8%
Reģions	Rīga	20	24.2%	22	24.8%	1	1.1%	13	15.6%	36	41.6%	5	5.8%	5	5.8%	86	119.0%
	Pierīga	4	11.0%	17	43.7%	7	17.9%	1	3.3%	15	41.5%			1	2.7%	37	120.0%
	Vidzeme	1	8.7%	7	54.1%	2	15.2%	2	16.1%	5	36.8%					13	130.8%
	Kurzeme	6	13.9%	12	27.4%	5	11.1%	6	13.8%	21	48.4%			1	2.6%	43	117.2%
	Zemgale	5	15.1%	9	26.4%	4	12.4%	8	22.5%	12	36.1%	1	3.5%	1	2.5%	34	118.4%
	Latgale	8	15.6%	17	30.7%	3	6.0%	5	9.2%	25	46.4%			3	5.9%	54	113.8%
Apdzīvota vieta	Rīga	20	24.2%	22	24.8%	1	1.1%	13	15.6%	36	41.6%	5	5.8%	5	5.8%	86	119.0%
	cita pilsēta	12	10.3%	48	38.0%	15	12.2%	17	14.0%	47	39.5%	1	1.0%	5	4.3%	121	119.3%
	lauki	12	20.6%	14	23.9%	6	10.1%	5	8.0%	31	51.2%			1	1.5%	60	115.3%
Ģimenes stāvoklis	Precējies vai dzīvo ar partneri	23	16.1%	48	31.2%	13	8.5%	14	9.3%	69	46.0%	4	2.7%	5	3.4%	150	117.3%
	Šķīries vai nedzīvo kopā ar vīru/ sievu	4	9.7%	22	50.3%	5	11.4%	8	18.0%	12	26.4%			1	2.0%	44	117.8%
	Neprecējies	11	20.3%	9	15.6%	1	1.7%	11	20.4%	31	55.0%			4	7.2%	56	120.2%
	Atraitnis	6	33.8%	5	27.0%	3	18.0%	2	10.3%	2	13.1%	2	13.4%	1	6.6%	17	122.3%
Vai Jūsu ģimenē ir bērni līdz 18 gadu vecumam	Jā	14	17.6%	28	33.3%	7	7.8%	7	7.9%	38	43.1%	2	2.2%	1	1.2%	86	113.1%
	Nē	30	17.0%	56	29.7%	15	8.3%	27	15.3%	75	42.5%	4	2.5%	10	5.7%	179	121.0%
	Grūti pateikt							1	52.3%	1	47.7%					2	100.0%
Kā, Jūsuprāt, Latvijā tiek ievērotas cilvēktiesības?	Ļoti labi, problēmu nav			1	12.3%	1	14.0%	2	23.1%	6	75.2%					8	124.5%
	Normāli, var atrisināt visas problēmas	12	17.6%	14	19.0%	4	5.3%	15	21.4%	36	50.5%			5	7.2%	71	121.1%
	Ne visai labi, problēmas risinās ar grūtībām	21	16.6%	43	32.4%	10	8.0%	14	11.2%	53	41.3%	4	3.3%	4	3.1%	129	116.0%
	Ļoti slikti	8	22.2%	20	53.7%	5	12.0%	2	5.8%	10	26.0%	2	5.5%	1	3.1%	37	128.4%
	Grūti pateikt/NA	3	15.8%	6	25.0%	2	8.6%	2	8.3%	9	42.4%			1	3.8%	22	104.0%
Vai Jūs zināt / esat dzirdējis par Tiesībsarga biroju?	Jā	7	8.6%	17	18.6%	6	6.9%	12	14.0%	49	57.8%	2	2.3%	6	7.3%	85	115.5%
	Nē	37	21.0%	67	36.1%	16	8.7%	23	12.8%	65	35.8%	4	2.4%	5	2.8%	182	119.6%

Bāze: respondenti, kuri nemeklēja nekādu palīdzību, saskaroties ar labas pārvaldes principa vai savu tiesību pārkāpumu, n=267

9. Vai Jūs zināt / esat dzirdējis par Tiesībsarga biroju?

		Vai Jūs zināt / esat dzirdējis par Tiesībsarga biroju?						Total	
		Jā		Nē		NA			
		nesvērts skaits	rindu %	nesvērts skaits	rindu %	nesvērts skaits	rindu %	nesvērts skaits	rindu %
	Visi respondenti	329	32.0%	671	67.8%	2	.2%	1002	100.0%
Dzimums	Vīrietis	145	29.7%	323	69.9%	2	.4%	470	100.0%
	Sieviete	184	34.0%	348	66.0%			532	100.0%
Vecums	18 - 24	43	29.4%	102	70.6%			145	100.0%
	25 - 34	57	30.4%	124	69.6%			181	100.0%
	35 - 44	57	27.9%	139	72.1%			196	100.0%
	45 - 54	65	34.1%	120	65.4%	1	.4%	186	100.0%
	55 - 74	107	35.7%	186	63.9%	1	.4%	294	100.0%
Izglītība	Pamatizglītība	17	13.4%	109	86.6%			126	100.0%
	Vidējā, vidējā speciālā	174	29.1%	408	70.8%	1	.2%	583	100.0%
	Augstākā	138	46.0%	154	53.7%	1	.3%	293	100.0%
Tautība	Latvietis (-te)	245	39.3%	377	60.5%	1	.1%	623	100.0%
	Krievs (-iete)	61	20.5%	236	79.1%	1	.3%	298	100.0%
	Cits (-ta)	23	28.6%	58	71.4%			81	100.0%
Sarunvaloda ģimenē	Latviešu	250	39.2%	383	60.7%	1	.1%	634	100.0%
	Krievu	77	21.5%	283	78.2%	1	.3%	361	100.0%
	Citā	2	26.5%	5	73.5%			7	100.0%
Pilsonības statuss	LR pilsoņi	294	34.1%	548	65.8%	1	.1%	843	100.0%
	Respondenti bez LR pilsonības	35	22.2%	123	77.2%	1	.6%	159	100.0%
Nodarbinātības sektors	Valsts sektorā	85	41.6%	117	58.4%			202	100.0%
	Privātajā sektorā	143	31.6%	296	68.4%			439	100.0%
	Nestrādāju	101	27.1%	258	72.3%	2	.5%	361	100.0%
Pamatnodarbošanās	Vadītājs	17	36.1%	28	63.9%			45	100.0%
	Speciālists, ierēdnis	122	41.2%	170	58.8%			292	100.0%
	Strādnieks	75	27.1%	193	72.9%			268	100.0%
	Zemnieks	3	29.2%	7	70.8%			10	100.0%
	Individuālais darbs	11	39.6%	15	60.4%			26	100.0%
	Pensionārs	66	32.6%	132	66.4%	2	1.0%	200	100.0%
	Skolnieks, students	18	27.6%	47	72.4%			65	100.0%
	Mājsaimniece	8	20.2%	28	79.8%			36	100.0%
	Bezdarbnieks	9	13.8%	51	86.2%			60	100.0%
Mēneša vidējie ienākumi uz vienu ģimenes locekli	zemi: līdz Ls100	31	20.2%	111	79.2%	1	.6%	143	100.0%
	vidēji zemi: Ls101-Ls150	60	31.0%	129	69.0%			189	100.0%
	vidēji: Ls151-Ls200	54	36.7%	87	63.3%			141	100.0%
	vidējia augsti: Ls201-Ls300	50	38.7%	79	61.3%			129	100.0%
	augsti: Ls301 un vairāk	46	37.5%	75	62.5%			121	100.0%
	Nezin/ NA	88	30.6%	190	69.0%	1	.4%	279	100.0%
Reģions	Rīga	124	38.2%	191	61.8%			315	100.0%
	Pierīga	49	28.7%	116	71.3%			165	100.0%
	Vidzeme	28	26.4%	73	72.5%	1	1.1%	102	100.0%
	Kurzeme	48	36.3%	85	63.7%			133	100.0%
	Zemgale	43	33.1%	83	66.9%			126	100.0%
	Latgale	37	21.7%	123	77.7%	1	.6%	161	100.0%
Apdzīvota vieta	Rīga	124	38.2%	191	61.8%			315	100.0%
	cita pilsēta	121	29.9%	274	69.6%	2	.5%	397	100.0%
	lauki	84	27.9%	206	72.1%			290	100.0%
Ģimenes stāvoklis	Precējies vai dzīvo ar partneri	197	33.1%	380	66.8%	1	.1%	578	100.0%
	Šķīries vai nedzīvo kopā ar vīru/ sievu	37	28.6%	90	71.4%			127	100.0%
	Neprecējies	70	33.6%	134	66.4%			204	100.0%
	Atraitnis	25	26.0%	67	72.7%	1	1.3%	93	100.0%
Vai Jūsu ģimenē ir bērni līdz 18 gadu vecumam	Jā	100	29.5%	228	70.2%	1	.3%	329	100.0%
	Nē	228	33.3%	440	66.6%	1	.1%	669	100.0%
	Grūti pateikt	1	21.9%	3	78.1%			4	100.0%
Kā, Jūsuprāt, Latvijā tiek ievērotas cilvēktiesības?	Ļoti labi, problēmu nav	31	29.0%	72	69.9%	1	1.1%	104	100.0%
	Normāli, var atrisināt visas problēmas	138	37.9%	217	62.1%			355	100.0%
	Ne visai labi, problēmas risinās ar grūtībām	116	33.7%	218	66.3%			334	100.0%
	Ļoti slikti	19	21.1%	69	78.9%			88	100.0%
	Grūti pateikt/NA	25	20.7%	95	78.6%	1	.7%	121	100.0%

Bāze: visi respondenti, n=1002

10. Kā Jūs novērtētu Tiesībsarga biroja pašreizējo darbību?

		Kā Jūs novērtētu Tiesībsarga biroja pašreizējo darbību?										Total	
		Ļoti pozitīvi		Drīzāk pozitīvi		Drīzāk negatīvi		Ļoti negatīvi		Grūti pateikt/NA			
		nesvērts skaits	rindu %	nesvērts skaits	rindu %	nesvērts skaits	rindu %	nesvērts skaits	rindu %	nesvērts skaits	rindu %	nesvērts skaits	rindu %
	Visi respondenti	38	11.5%	142	42.9%	22	6.8%	2	.5%	125	38.2%	329	100.0%
Dzimums	Vīrietis	12	8.0%	58	39.7%	14	9.8%	1	.6%	60	41.9%	145	100.0%
	Sieviete	26	14.2%	84	45.4%	8	4.5%	1	.4%	65	35.4%	184	100.0%
Vecums	18 - 24	9	20.3%	16	37.0%	4	8.9%			14	33.8%	43	100.0%
	25 - 34	4	7.6%	24	40.7%	5	9.2%			24	42.4%	57	100.0%
	35 - 44	7	12.9%	26	45.6%	1	1.7%	1	1.6%	22	38.3%	57	100.0%
	45 - 54	7	10.7%	26	41.1%	4	6.7%			28	41.5%	65	100.0%
	55 - 74	11	9.8%	50	46.5%	8	7.2%	1	.9%	37	35.6%	107	100.0%
Izglītība	Pamatizglītība	2	11.7%	5	30.1%	2	10.7%			8	47.5%	17	100.0%
	Vidējā, vidējā speciālā	20	11.5%	74	42.2%	10	5.9%			70	40.4%	174	100.0%
	Augstākā	16	11.6%	63	45.4%	10	7.5%	2	1.2%	47	34.3%	138	100.0%
Tautība	Latvietis (-te)	28	11.4%	111	45.5%	15	6.1%	2	.7%	89	36.3%	245	100.0%
	Krievs (-iete)	7	11.6%	25	41.1%	5	8.4%			24	38.9%	61	100.0%
	Cits (-ta)	3	12.6%	6	25.5%	2	8.8%			12	53.0%	23	100.0%
Sarunvaloda ģimenē	Latviešu	27	10.7%	112	44.8%	16	6.4%	2	.7%	93	37.3%	250	100.0%
	Krievu	10	13.1%	30	38.6%	5	6.8%			32	41.6%	77	100.0%
	Citā	1	41.7%			1	58.3%					2	100.0%
Pilsonības statuss	LR pilsoņi	34	11.6%	129	43.7%	18	6.2%	2	.6%	111	37.9%	294	100.0%
	Respondenti bez LR pilsonības	4	11.2%	13	36.9%	4	11.4%			14	40.5%	35	100.0%
Nodarbinātības sektors	Valsts sektorā	12	13.2%	34	40.2%	4	5.3%	1	1.0%	34	40.3%	85	100.0%
	Privātajā sektorā	14	10.2%	63	43.6%	10	7.3%	1	.6%	55	38.3%	143	100.0%
	Nestrādāju	12	12.0%	45	44.2%	8	7.4%			36	36.4%	101	100.0%
Pamatnodarbošanās	Vadītājs	2	10.5%	10	58.6%	1	7.3%			4	23.6%	17	100.0%
	Speciālists, ierēdnis	13	10.9%	52	42.4%	7	5.9%	1	.7%	49	40.2%	122	100.0%
	Strādnieks	10	13.0%	26	35.0%	6	8.6%	1	1.2%	32	42.3%	75	100.0%
	Zemnieks			3	100.0%							3	100.0%
	Individuālais darbs	1	9.6%	6	53.1%					4	37.3%	11	100.0%
	Pensionārs	5	7.7%	31	46.0%	7	10.0%			23	36.3%	66	100.0%
	Skolnieks, students	5	26.3%	6	33.6%	1	5.3%			6	34.8%	18	100.0%
	Mājsaimniece	1	12.7%	5	63.7%					2	23.7%	8	100.0%
	Bezdarbnieks	1	11.8%	3	36.2%					5	52.0%	9	100.0%
Mēneša vidējie ienākumi uz vienu ģimenes locekli	zemi: līdz Ls100	4	13.6%	15	48.5%					12	37.9%	31	100.0%
	vidēji zemi: Ls101-Ls150	6	9.4%	20	33.9%	9	14.2%			25	42.5%	60	100.0%
	vidēji: Ls151-Ls200	7	13.2%	22	40.8%	2	3.9%	1	1.6%	22	40.5%	54	100.0%
	vidējia augsti: Ls201-Ls300	4	8.4%	21	39.9%	4	8.0%	1	1.7%	20	41.9%	50	100.0%
	augsti: Ls301 un vairāk	6	13.6%	21	44.3%	5	11.7%			14	30.5%	46	100.0%
	Nezin/ NA	11	12.0%	43	49.3%	2	2.5%			32	36.2%	88	100.0%
Reģions	Rīga	19	15.3%	58	46.1%	6	5.2%	1	.7%	40	32.7%	124	100.0%
	Pierīga			22	45.9%	1	2.5%			26	51.6%	49	100.0%
	Vidzeme	2	6.7%	12	42.6%	1	3.8%			13	46.9%	28	100.0%
	Kurzeme	2	4.6%	21	43.3%	5	10.2%			20	41.8%	48	100.0%
	Zemgale	11	25.0%	15	33.8%	7	16.2%			10	25.0%	43	100.0%
	Latgale	4	11.6%	14	37.4%	2	5.1%	1	2.4%	16	43.5%	37	100.0%
Apdzīvota vieta	Rīga	19	15.3%	58	46.1%	6	5.2%	1	.7%	40	32.7%	124	100.0%
	cita pilsēta	10	8.0%	42	35.0%	8	6.8%	1	.7%	60	49.5%	121	100.0%
	lauki	9	11.0%	42	49.9%	8	9.3%			25	29.7%	84	100.0%
Ģimenes stāvoklis	Precējies vai dzīvo ar partneri	23	12.0%	82	41.4%	15	7.9%	1	.4%	76	38.3%	197	100.0%
	Šķīries vai nedzīvo kopā ar vīru/ sievu	3	7.5%	16	41.0%	1	2.4%	1	2.4%	16	46.8%	37	100.0%
	Neprecējies	9	12.4%	33	47.3%	5	6.8%			23	33.5%	70	100.0%
	Atraitnis	3	11.1%	11	45.0%	1	4.7%			10	39.1%	25	100.0%
Vai Jūsu ģimenē ir bērni līdz 18 gadu vecumam	Jā	14	14.6%	41	40.9%	7	7.3%			38	37.2%	100	100.0%
	Nē	24	10.3%	100	43.5%	15	6.6%	2	.7%	87	38.9%	228	100.0%
	Grūti pateikt			1	100.0%							1	100.0%
Kā, Jūsuprāt, Latvijā tiek ievērotas cilvēktiesības?	Ļoti labi, problēmu nav	9	29.2%	12	38.2%	2	6.3%			8	26.3%	31	100.0%
	Normāli, var atrisināt visas problēmas	14	10.3%	77	56.7%	7	5.1%	1	.6%	39	27.2%	138	100.0%
	Ne visai labi, problēmas risinās ar grūtībām	13	10.9%	42	35.5%	11	9.7%	1	.7%	49	43.3%	116	100.0%
	Ļoti slikti	1	6.7%	4	20.2%	1	5.1%			13	68.0%	19	100.0%
	Grūti pateikt/NA	1	3.6%	7	25.1%	1	4.9%			16	66.4%	25	100.0%

Bāze: respondenti, kuri zina/ir dzirdējuši par Tiesībsarga biroju, n=329

10. Kā Jūs novērtētu Tiesībsarga biroja pašreizējo darbību?

		Kā Jūs novērtētu Tiesībsarga biroja pašreizējo darbību?						Total	
		Pozitīvi		Negatīvi		Grūti pateikt/NA			
		nesvērts skaits	rindu %	nesvērts skaits	rindu %	nesvērts skaits	rindu %	nesvērts skaits	rindu %
	Visi respondenti	180	54.4%	24	7.3%	125	38.2%	329	100.0%
Dzimums	Vīrietis	70	47.7%	15	10.4%	60	41.9%	145	100.0%
	Sieviete	110	59.6%	9	5.0%	65	35.4%	184	100.0%
Vecums	18 - 24	25	57.3%	4	8.9%	14	33.8%	43	100.0%
	25 - 34	28	48.3%	5	9.2%	24	42.4%	57	100.0%
	35 - 44	33	58.5%	2	3.2%	22	38.3%	57	100.0%
	45 - 54	33	51.7%	4	6.7%	28	41.5%	65	100.0%
	55 - 74	61	56.3%	9	8.1%	37	35.6%	107	100.0%
Izglītība	Pamatizglītība	7	41.8%	2	10.7%	8	47.5%	17	100.0%
	Vidējā, vidējā speciālā	94	53.7%	10	5.9%	70	40.4%	174	100.0%
	Augstākā	79	56.9%	12	8.7%	47	34.3%	138	100.0%
Tautība	Latvietis (-te)	139	56.9%	17	6.8%	89	36.3%	245	100.0%
	Krievs (-iete)	32	52.7%	5	8.4%	24	38.9%	61	100.0%
	Cits (-ta)	9	38.1%	2	8.8%	12	53.0%	23	100.0%
Sarunvaloda ģimenē	Latviešu	139	55.5%	18	7.1%	93	37.3%	250	100.0%
	Krievu	40	51.7%	5	6.8%	32	41.6%	77	100.0%
	Citā	1	41.7%	1	58.3%			2	100.0%
Pilsonības statuss	LR pilsoņi	163	55.3%	20	6.8%	111	37.9%	294	100.0%
	Respondenti bez LR pilsonības	17	48.1%	4	11.4%	14	40.5%	35	100.0%
Nodarbinātības sektors	Valsts sektorā	46	53.4%	5	6.2%	34	40.3%	85	100.0%
	Privātajā sektorā	77	53.8%	11	7.9%	55	38.3%	143	100.0%
	Nestrādāju	57	56.2%	8	7.4%	36	36.4%	101	100.0%
Pamatnodarbošanās	Vadītājs	12	69.0%	1	7.3%	4	23.6%	17	100.0%
	Speciālists, ierēdnis	65	53.2%	8	6.6%	49	40.2%	122	100.0%
	Strādnieks	36	48.0%	7	9.7%	32	42.3%	75	100.0%
	Zemnieks	3	100.0%					3	100.0%
	Individuālais darbs	7	62.7%			4	37.3%	11	100.0%
	Pensionārs	36	53.7%	7	10.0%	23	36.3%	66	100.0%
	Skolnieks, students	11	59.8%	1	5.3%	6	34.8%	18	100.0%
	Mājsaimniece	6	76.3%			2	23.7%	8	100.0%
	Bezdarbnieks	4	48.0%			5	52.0%	9	100.0%
Mēneša vidējie ienākumi uz vienu ģimenes locekli	zemi: līdz Ls100	19	62.1%			12	37.9%	31	100.0%
	vidēji zemi: Ls101-Ls150	26	43.3%	9	14.2%	25	42.5%	60	100.0%
	vidēji: Ls151-Ls200	29	54.0%	3	5.5%	22	40.5%	54	100.0%
	vidējia augsti: Ls201-Ls300	25	48.3%	5	9.7%	20	41.9%	50	100.0%
	augsti: Ls301 un vairāk	27	57.8%	5	11.7%	14	30.5%	46	100.0%
	Nezin/ NA	54	61.3%	2	2.5%	32	36.2%	88	100.0%
Reģions	Rīga	77	61.4%	7	5.9%	40	32.7%	124	100.0%
	Pierīga	22	45.9%	1	2.5%	26	51.6%	49	100.0%
	Vidzeme	14	49.3%	1	3.8%	13	46.9%	28	100.0%
	Kurzeme	23	48.0%	5	10.2%	20	41.8%	48	100.0%
	Zemgale	26	58.8%	7	16.2%	10	25.0%	43	100.0%
	Latgale	18	49.0%	3	7.5%	16	43.5%	37	100.0%
Apdzīvota vieta	Rīga	77	61.4%	7	5.9%	40	32.7%	124	100.0%
	cita pilsēta	52	43.0%	9	7.5%	60	49.5%	121	100.0%
	lauki	51	60.9%	8	9.3%	25	29.7%	84	100.0%
Ģimenes stāvoklis	Precējies vai dzīvo ar partneri	105	53.4%	16	8.3%	76	38.3%	197	100.0%
	Šķīries vai nedzīvo kopā ar vīru/ sievu	19	48.5%	2	4.7%	16	46.8%	37	100.0%
	Neprecējies	42	59.6%	5	6.8%	23	33.5%	70	100.0%
	Atraitnis	14	56.2%	1	4.7%	10	39.1%	25	100.0%
Vai Jūsu ģimenē ir bērni līdz 18 gadu vecumam	Jā	55	55.5%	7	7.3%	38	37.2%	100	100.0%
	Nē	124	53.8%	17	7.4%	87	38.9%	228	100.0%
	Grūti pateikt	1	100.0%					1	100.0%
Kā, Jūsuprāt, Latvijā tiek ievērotas cilvēktiesības?	Ļoti labi, problēmu nav	21	67.4%	2	6.3%	8	26.3%	31	100.0%
	Normāli, var atrisināt visas problēmas	91	67.0%	8	5.8%	39	27.2%	138	100.0%
	Ne visai labi, problēmas risinās ar grūtībām	55	46.4%	12	10.4%	49	43.3%	116	100.0%
	Ļoti slikti	5	26.9%	1	5.1%	13	68.0%	19	100.0%
	Grūti pateikt/NA	8	28.7%	1	4.9%	16	66.4%	25	100.0%

Bāze: respondenti, kuri zina/ir dzirdējuši par Tiesībsarga biroju, n=329

11. Tagad tiks minēti darbi, kurus veicis vai kuru veikšanā piedalījies Tiesībsarga birojs. Par kurām Tiesībsarga biroja aktivitātēm Jūs esat dzirdējis?

		Tagad tiks minēti darbi, kurus veicis vai kuru veikšanā piedalījies Tiesībsarga birojs. Par kurām Tiesībsarga biroja aktivitātēm Jūs esat dzirdējis?														Total	
		…sūdzību par cilvēktiesību jautājumiem izskatīšanā (piem. sociālā nodrošinājuma jautājumu risināšanā, tiesību uz mājokli aizsardzībā, ieslodzīto tiesību aizsardzībā, tiesību uz taisnīgu tiesu aizsardzībā u.c.)		...sūdzību par labas pārvaldības principa pārkāpumu izskatīšanā		…bērnu tiesību aizsardzībā (piem., par mācību grāmatu iegādi par skolēnu ģimenes līdzekļiem, kampaņa pret vardarbību skolās u.c.)		...diskriminācijas novēršanas veicināšanā (piem., veicinot līdztiesību preču un pakalpojumu jomā, par atšķirībām starp pilsoņu un nepilsoņu tiesībām, par paralimpisko medaļu saņēmēju prēmijām u.c.)		...informatīvo un izglītojošo aktivitāšu veikšanā (piem., reģionālo semināru organizēšana, apmācības par cilvēktiesībām policistiem, semināri bāriņtiesu vadītājiem u.c.)		Nav dzirdējis par nevienu no aktivitātēm		Grūti pateikt/NA			
		nesvērts skaits	rindu %	nesvērts skaits	rindu %	nesvērts skaits	rindu %	nesvērts skaits	rindu %	nesvērts skaits	rindu %	nesvērts skaits	rindu %	nesvērts skaits	rindu %	nesvērts skaits	rindu %
	Visi respondenti	187	56.4%	70	21.1%	159	48.3%	133	40.6%	84	25.4%	57	17.4%	34	10.3%	329	219.4%
Dzimums	Vīrietis	86	59.7%	34	23.7%	72	49.4%	65	45.3%	35	24.1%	20	13.5%	16	11.2%	145	226.9%
	Sieviete	101	53.9%	36	19.1%	87	47.4%	68	37.0%	49	26.4%	37	20.4%	18	9.7%	184	213.7%
Vecums	18 - 24	28	63.9%	11	24.9%	24	55.6%	22	50.4%	17	39.1%	1	2.2%	4	9.0%	43	245.1%
	25 - 34	32	56.6%	18	31.9%	29	51.1%	25	45.0%	13	23.1%	9	16.1%	7	12.0%	57	235.8%
	35 - 44	30	50.8%	12	20.8%	32	56.1%	20	35.5%	15	25.5%	8	13.9%	5	9.3%	57	211.9%
	45 - 54	35	54.0%	7	10.4%	21	33.2%	23	35.9%	13	19.6%	15	22.8%	9	13.6%	65	189.5%
	55 - 74	62	57.5%	22	20.3%	53	49.2%	43	39.5%	26	24.5%	24	22.9%	9	8.3%	107	222.3%
Izglītība	Pamatizglītība	9	51.8%	6	34.9%	11	64.1%	7	41.5%	5	28.6%	3	20.2%	2	10.4%	17	251.4%
	Vidējā, vidējā speciālā	97	55.3%	33	18.5%	83	47.1%	60	35.0%	44	24.8%	33	19.0%	19	10.9%	174	210.6%
	Augstākā	81	58.4%	31	22.6%	65	47.8%	66	47.6%	35	25.7%	21	15.0%	13	9.6%	138	226.7%
Tautība	Latvietis (-te)	142	57.7%	54	22.0%	122	50.0%	102	41.9%	64	26.1%	42	17.0%	24	9.8%	245	224.6%
	Krievs (-iete)	30	49.2%	14	22.6%	26	42.6%	25	41.7%	16	26.1%	11	18.1%	8	12.9%	61	213.2%
	Cits (-ta)	15	64.6%	2	8.9%	11	48.0%	6	26.3%	4	17.4%	4	18.4%	2	8.2%	23	191.7%
Sarunvaloda ģimenē	Latviešu	146	58.4%	56	22.3%	124	49.9%	106	42.7%	64	25.5%	43	17.1%	25	9.9%	250	225.9%
	Krievu	39	50.0%	14	18.2%	35	44.8%	27	35.8%	19	24.3%	14	18.7%	9	11.8%	77	203.6%
	Citā	2	100.0%							1	58.3%					2	158.3%
Pilsonības statuss	LR pilsoņi	167	56.4%	63	21.2%	144	49.0%	118	40.2%	74	24.9%	51	17.3%	30	10.2%	294	219.2%
	Respondenti bez LR pilsonības	20	56.8%	7	20.3%	15	42.7%	15	43.3%	10	28.6%	6	17.9%	4	11.4%	35	220.9%
Nodarbinātības sektors	Valsts sektorā	45	51.3%	15	16.8%	41	48.1%	38	44.3%	17	19.5%	12	14.9%	12	14.3%	85	209.4%
	Privātajā sektorā	80	56.5%	30	21.1%	68	47.6%	53	38.3%	35	24.0%	26	17.7%	13	9.0%	143	214.2%
	Nestrādāju	62	60.6%	25	24.6%	50	49.3%	42	40.8%	32	32.3%	19	19.0%	9	8.8%	101	235.4%
Pamatnodarbošanās	Vadītājs	13	77.0%	3	16.8%	6	37.0%	10	58.7%	3	17.9%	1	5.5%	2	12.0%	17	225.0%
	Speciālists, ierēdnis	64	52.0%	25	20.5%	57	47.4%	50	41.7%	27	22.0%	23	18.6%	13	10.5%	122	212.7%
	Strādnieks	39	52.5%	13	16.7%	34	44.1%	26	35.4%	19	24.1%	13	17.5%	9	12.2%	75	202.5%
	Zemnieks	2	65.3%	2	66.5%	3	100.0%	1	33.5%							3	265.3%
	Individuālais darbs	7	62.9%	2	18.8%	9	80.9%	4	36.8%	3	27.2%	1	9.4%	1	9.7%	11	245.8%
	Pensionārs	39	58.1%	16	24.4%	33	49.1%	27	39.9%	17	26.1%	15	23.4%	5	7.7%	66	228.6%
	Skolnieks, students	13	70.1%	5	26.5%	12	66.4%	10	52.5%	10	55.0%			1	5.5%	18	275.9%
	Mājsaimniece	4	48.9%	3	36.3%	3	36.2%	2	23.6%	3	36.2%	3	38.5%	1	12.6%	8	232.4%
	Bezdarbnieks	6	69.6%	1	11.9%	2	25.9%	3	37.4%	2	25.9%	1	10.1%	2	20.3%	9	201.2%
Mēneša vidējie ienākumi uz vienu ģimenes locekli	zemi: līdz Ls100	18	58.3%	7	23.3%	20	64.2%	13	42.2%	13	42.3%	4	13.3%	2	6.7%	31	250.2%
	vidēji zemi: Ls101-Ls150	31	52.4%	12	20.7%	26	44.4%	22	37.2%	12	20.4%	10	16.0%	10	15.7%	60	206.8%
	vidēji: Ls151-Ls200	30	55.5%	8	14.7%	26	49.5%	23	43.4%	11	20.8%	10	18.2%	4	7.4%	54	209.5%
	vidējia augsti: Ls201-Ls300	25	49.0%	7	12.8%	17	32.4%	15	28.4%	9	17.7%	10	20.6%	8	17.0%	50	177.8%
	augsti: Ls301 un vairāk	30	66.0%	14	31.3%	23	50.7%	23	51.1%	16	35.3%	5	10.6%	3	6.1%	46	251.2%
	Nezin/ NA	53	58.3%	22	23.7%	47	52.9%	37	42.2%	23	25.1%	18	20.9%	7	8.0%	88	231.1%
Reģions	Rīga	83	66.3%	19	15.5%	65	51.9%	62	49.8%	42	34.0%	14	11.7%	15	12.2%	124	241.3%
	Pierīga	21	40.6%	8	14.6%	21	43.3%	15	30.6%	9	17.4%	15	30.6%	5	9.7%	49	186.8%
	Vidzeme	14	51.6%	7	26.7%	10	35.0%	5	19.1%	7	25.5%	10	34.4%	1	3.6%	28	195.9%
	Kurzeme	19	39.6%	11	22.6%	26	53.6%	16	35.0%	7	14.2%	12	24.6%	4	8.8%	48	198.3%
	Zemgale	33	76.5%	16	36.5%	23	54.3%	22	50.2%	12	27.0%	3	6.6%	2	4.7%	43	255.9%
	Latgale	17	46.1%	9	25.5%	14	37.5%	13	34.7%	7	19.2%	3	8.5%	7	19.1%	37	190.5%
Apdzīvota vieta	Rīga	83	66.3%	19	15.5%	65	51.9%	62	49.8%	42	34.0%	14	11.7%	15	12.2%	124	241.3%
	cita pilsēta	54	44.6%	24	19.5%	51	42.8%	36	30.7%	20	15.4%	34	27.5%	10	8.1%	121	188.7%
	lauki	50	59.0%	27	32.3%	43	50.9%	35	41.2%	22	27.1%	9	10.9%	9	10.8%	84	232.0%
Ģimenes stāvoklis	Precējies vai dzīvo ar partneri	112	56.3%	48	24.0%	91	46.1%	76	38.4%	44	22.2%	33	17.1%	22	11.4%	197	215.4%
	Šķīries vai nedzīvo kopā ar vīru/ sievu	19	50.8%	8	21.5%	16	41.3%	13	35.5%	11	27.9%	14	38.2%	3	8.4%	37	223.6%
	Neprecējies	40	57.2%	12	17.3%	37	53.5%	33	47.8%	20	28.9%	6	8.3%	8	10.7%	70	223.5%
	Atraitnis	16	64.1%	2	8.4%	15	60.7%	11	45.0%	9	37.1%	4	15.1%	1	3.7%	25	234.1%
Vai Jūsu ģimenē ir bērni līdz 18 gadu vecumam	Jā	49	47.7%	28	27.5%	50	49.9%	38	38.0%	27	26.8%	17	17.4%	10	9.9%	100	217.3%
	Nē	137	60.0%	42	18.3%	108	47.3%	95	41.9%	57	24.9%	40	17.5%	24	10.5%	228	220.5%
	Grūti pateikt	1	100.0%			1	100.0%									1	200.0%
Kā, Jūsuprāt, Latvijā tiek ievērotas cilvēktiesības?	Ļoti labi, problēmu nav	20	63.5%	10	32.6%	14	44.9%	17	55.7%	11	35.2%	6	19.2%			31	251.1%
	Normāli, var atrisināt visas problēmas	80	58.2%	24	17.0%	69	50.6%	65	47.7%	38	28.0%	21	15.1%	12	8.4%	138	225.0%
	Ne visai labi, problēmas risinās ar grūtībām	67	56.6%	28	23.8%	59	50.0%	40	34.2%	29	24.2%	20	17.7%	15	13.2%	116	219.7%
	Ļoti slikti	10	52.8%	3	16.1%	7	36.6%	4	22.7%	2	9.8%	5	25.1%	1	4.5%	19	167.6%
	Grūti pateikt/NA	10	39.9%	5	20.6%	10	40.9%	7	27.2%	4	17.0%	5	20.3%	6	24.0%	25	189.9%

Bāze: respondenti, kuri zina/ir dzirdējuši par Tiesībsarga biroju, n=329

12.1. Kā Jūs novērtētu Tiesībsarga biroja darbību sūdzību par cilvēktiesību jautājumiem izskatīšanā (piem. sociālā nodrošinājuma jautājumu risināšanā, tiesību uz mājokli aizsardzībā, ieslodzīto tiesību aizsardzībā, tiesību uz taisnīgu tiesu aizsardzībā u.c.)

		…sūdzību par cilvēktiesību jautājumiem izskatīšanā (piem. sociālā nodrošinājuma jautājumu risināšanā, tiesību uz mājokli aizsardzībā, ieslodzīto tiesību aizsardzībā, tiesību uz taisnīgu tiesu aizsardzībā u.c.)										Total	
		Ļoti pozitīvi		Drīzāk pozitīvi		Drīzāk negatīvi		Ļoti negatīvi		Grūti pateikt/NA			
		nesvērts skaits	rindu %	nesvērts skaits	rindu %	nesvērts skaits	rindu %	nesvērts skaits	rindu %	nesvērts skaits	rindu %	nesvērts skaits	rindu %
	Visi respondenti	31	16.4%	107	57.2%	16	8.5%	7	4.0%	26	13.9%	187	100.0%
Dzimums	Vīrietis	13	14.8%	52	60.7%	6	6.7%	3	3.6%	12	14.2%	86	100.0%
	Sieviete	18	17.8%	55	54.1%	10	10.1%	4	4.4%	14	13.6%	101	100.0%
Vecums	18 - 24	6	21.7%	15	53.8%	3	10.6%	1	3.5%	3	10.4%	28	100.0%
	25 - 34	2	6.8%	17	52.5%	4	12.7%	3	10.5%	6	17.6%	32	100.0%
	35 - 44	4	13.6%	22	73.5%	1	3.1%	1	3.3%	2	6.6%	30	100.0%
	45 - 54	3	8.5%	24	69.1%	1	2.6%			7	19.7%	35	100.0%
	55 - 74	16	25.5%	29	46.7%	7	11.2%	2	3.3%	8	13.2%	62	100.0%
Izglītība	Pamatizglītība	1	11.4%	4	44.3%	2	20.9%			2	23.4%	9	100.0%
	Vidējā, vidējā speciālā	16	15.6%	56	58.1%	10	10.4%	3	3.3%	12	12.6%	97	100.0%
	Augstākā	14	17.9%	47	57.4%	4	4.8%	4	5.3%	12	14.5%	81	100.0%
Tautība	Latvietis (-te)	22	15.2%	83	58.5%	13	9.2%	4	2.8%	20	14.3%	142	100.0%
	Krievs (-iete)	4	13.0%	18	60.6%	1	3.2%	2	6.9%	5	16.4%	30	100.0%
	Cits (-ta)	5	32.3%	6	40.3%	2	13.9%	1	7.2%	1	6.3%	15	100.0%
Sarunvaloda ģimenē	Latviešu	23	15.5%	83	56.5%	15	10.5%	5	3.6%	20	13.8%	146	100.0%
	Krievu	7	18.0%	23	59.3%	1	2.5%	2	5.4%	6	14.7%	39	100.0%
	Citā	1	41.7%	1	58.3%							2	100.0%
Pilsonības statuss	LR pilsoņi	26	15.4%	96	57.2%	15	9.0%	6	3.9%	24	14.4%	167	100.0%
	Respondenti bez LR pilsonības	5	23.4%	11	56.8%	1	4.8%	1	4.9%	2	10.2%	20	100.0%
Nodarbinātības sektors	Valsts sektorā	9	19.6%	27	60.0%	4	9.4%			5	11.1%	45	100.0%
	Privātajā sektorā	13	16.2%	49	61.4%	5	6.4%	2	2.7%	11	13.3%	80	100.0%
	Nestrādāju	9	14.5%	31	49.5%	7	10.7%	5	8.7%	10	16.7%	62	100.0%
Pamatnodarbošanās	Vadītājs	2	13.5%	9	71.3%	1	8.0%			1	7.2%	13	100.0%
	Speciālists, ierēdnis	12	19.2%	37	58.2%	5	7.8%			10	14.8%	64	100.0%
	Strādnieks	8	19.3%	22	56.2%	3	8.3%	2	5.5%	4	10.7%	39	100.0%
	Zemnieks			2	100.0%							2	100.0%
	Individuālais darbs			6	84.9%					1	15.1%	7	100.0%
	Pensionārs	6	15.4%	19	48.2%	4	9.4%	2	5.3%	8	21.7%	39	100.0%
	Skolnieks, students	1	7.6%	7	52.2%	2	15.6%	2	17.2%	1	7.5%	13	100.0%
	Mājsaimniece	1	25.9%			1	22.7%	1	25.7%	1	25.7%	4	100.0%
	Bezdarbnieks	1	17.0%	5	83.0%							6	100.0%
Mēneša vidējie ienākumi uz vienu ģimenes locekli	zemi: līdz Ls100	2	11.7%	12	64.9%	2	10.8%	1	6.1%	1	6.6%	18	100.0%
	vidēji zemi: Ls101-Ls150	3	9.0%	14	44.8%	8	26.3%			6	19.9%	31	100.0%
	vidēji: Ls151-Ls200	8	26.4%	17	57.2%	1	2.8%	1	3.9%	3	9.8%	30	100.0%
	vidējia augsti: Ls201-Ls300	2	7.6%	17	69.0%	3	11.6%			3	11.7%	25	100.0%
	augsti: Ls301 un vairāk	7	24.2%	18	59.2%	1	3.1%	2	6.9%	2	6.6%	30	100.0%
	Nezin/ NA	9	16.5%	29	55.0%	1	2.0%	3	6.0%	11	20.5%	53	100.0%
Reģions	Rīga	17	20.1%	52	62.9%	3	3.5%	2	2.6%	9	11.0%	83	100.0%
	Pierīga	1	5.0%	6	28.5%	3	14.2%	2	9.3%	9	43.0%	21	100.0%
	Vidzeme	1	7.4%	10	70.0%	2	13.9%			1	8.7%	14	100.0%
	Kurzeme	1	6.3%	12	60.2%	2	12.6%	2	11.2%	2	9.7%	19	100.0%
	Zemgale	7	19.7%	17	52.8%	5	14.7%	1	3.9%	3	8.9%	33	100.0%
	Latgale	4	25.6%	10	56.7%	1	5.2%			2	12.4%	17	100.0%
Apdzīvota vieta	Rīga	17	20.1%	52	62.9%	3	3.5%	2	2.6%	9	11.0%	83	100.0%
	cita pilsēta	5	8.9%	26	48.5%	9	16.1%	3	6.3%	11	20.2%	54	100.0%
	lauki	9	18.6%	29	57.0%	4	8.6%	2	4.0%	6	11.8%	50	100.0%
Ģimenes stāvoklis	Precējies vai dzīvo ar partneri	18	16.3%	62	55.5%	7	6.2%	5	4.6%	20	17.5%	112	100.0%
	Šķīries vai nedzīvo kopā ar vīru/ sievu	3	15.4%	12	60.1%	2	11.5%			2	13.0%	19	100.0%
	Neprecējies	6	14.8%	27	67.5%	3	7.4%	1	3.0%	3	7.3%	40	100.0%
	Atraitnis	4	23.2%	6	37.5%	4	24.6%	1	7.3%	1	7.3%	16	100.0%
Vai Jūsu ģimenē ir bērni līdz 18 gadu vecumam	Jā	5	10.3%	25	50.3%	7	15.0%	2	4.0%	10	20.4%	49	100.0%
	Nē	26	18.7%	81	59.2%	9	6.3%	5	4.0%	16	11.8%	137	100.0%
	Grūti pateikt			1	100.0%							1	100.0%
Kā, Jūsuprāt, Latvijā tiek ievērotas cilvēktiesības?	Ļoti labi, problēmu nav	7	36.2%	8	40.0%	2	9.0%			3	14.7%	20	100.0%
	Normāli, var atrisināt visas problēmas	8	9.9%	58	72.9%	4	5.2%	1	1.3%	9	10.7%	80	100.0%
	Ne visai labi, problēmas risinās ar grūtībām	11	16.1%	34	49.8%	7	10.6%	5	8.2%	10	15.3%	67	100.0%
	Ļoti slikti	3	30.8%	1	8.5%	3	28.0%			3	32.8%	10	100.0%
	Grūti pateikt/NA	2	18.0%	6	62.5%			1	9.7%	1	9.7%	10	100.0%

Bāze: respondenti, kuri ir dzirdējuš par Tiesībsarga biroja darbību sūdzību par cilvēktiesību jautājumiem izskatīšanā (piem. sociālā nodrošinājuma jautājumu risināšanā, tiesību uz mājokli aizsardzībā, ieslodzīto tiesību aizsardzībā, tiesību uz taisnīgu tiesu aizsardzībā u.c.), n=187

12.1. Kā Jūs novērtētu Tiesībsarga biroja darbību sūdzību par cilvēktiesību jautājumiem izskatīšanā (piem. sociālā nodrošinājuma jautājumu risināšanā, tiesību uz mājokli aizsardzībā, ieslodzīto tiesību aizsardzībā, tiesību uz taisnīgu tiesu aizsardzībā u.c.)

		…sūdzību par cilvēktiesību jautājumiem izskatīšanā (piem. sociālā nodrošinājuma jautājumu risināšanā, tiesību uz mājokli aizsardzībā, ieslodzīto tiesību aizsardzībā, tiesību uz taisnīgu tiesu aizsardzībā u.c.)						Total	
		Pozitīvi		Negatīvi		Grūti pateikt/NA			
		nesvērts skaits	rindu %	nesvērts skaits	rindu %	nesvērts skaits	rindu %	nesvērts skaits	rindu %
	Visi respondenti	138	73.6%	23	12.5%	26	13.9%	187	100.0%
Dzimums	Vīrietis	65	75.5%	9	10.2%	12	14.2%	86	100.0%
	Sieviete	73	71.9%	14	14.5%	14	13.6%	101	100.0%
Vecums	18 - 24	21	75.5%	4	14.1%	3	10.4%	28	100.0%
	25 - 34	19	59.3%	7	23.1%	6	17.6%	32	100.0%
	35 - 44	26	87.0%	2	6.4%	2	6.6%	30	100.0%
	45 - 54	27	77.6%	1	2.6%	7	19.7%	35	100.0%
	55 - 74	45	72.2%	9	14.6%	8	13.2%	62	100.0%
Izglītība	Pamatizglītība	5	55.7%	2	20.9%	2	23.4%	9	100.0%
	Vidējā, vidējā speciālā	72	73.8%	13	13.7%	12	12.6%	97	100.0%
	Augstākā	61	75.4%	8	10.2%	12	14.5%	81	100.0%
Tautība	Latvietis (-te)	105	73.7%	17	12.0%	20	14.3%	142	100.0%
	Krievs (-iete)	22	73.6%	3	10.0%	5	16.4%	30	100.0%
	Cits (-ta)	11	72.7%	3	21.1%	1	6.3%	15	100.0%
Sarunvaloda ģimenē	Latviešu	106	72.0%	20	14.1%	20	13.8%	146	100.0%
	Krievu	30	77.3%	3	8.0%	6	14.7%	39	100.0%
	Citā	2	100.0%					2	100.0%
Pilsonības statuss	LR pilsoņi	122	72.6%	21	12.9%	24	14.4%	167	100.0%
	Respondenti bez LR pilsonības	16	80.2%	2	9.7%	2	10.2%	20	100.0%
Nodarbinātības sektors	Valsts sektorā	36	79.5%	4	9.4%	5	11.1%	45	100.0%
	Privātajā sektorā	62	77.6%	7	9.1%	11	13.3%	80	100.0%
	Nestrādāju	40	64.0%	12	19.3%	10	16.7%	62	100.0%
Pamatnodarbošanās	Vadītājs	11	84.8%	1	8.0%	1	7.2%	13	100.0%
	Speciālists, ierēdnis	49	77.4%	5	7.8%	10	14.8%	64	100.0%
	Strādnieks	30	75.5%	5	13.8%	4	10.7%	39	100.0%
	Zemnieks	2	100.0%					2	100.0%
	Individuālais darbs	6	84.9%			1	15.1%	7	100.0%
	Pensionārs	25	63.6%	6	14.7%	8	21.7%	39	100.0%
	Skolnieks, students	8	59.8%	4	32.7%	1	7.5%	13	100.0%
	Mājsaimniece	1	25.9%	2	48.4%	1	25.7%	4	100.0%
	Bezdarbnieks	6	100.0%					6	100.0%
Mēneša vidējie ienākumi uz vienu ģimenes locekli	zemi: līdz Ls100	14	76.6%	3	16.8%	1	6.6%	18	100.0%
	vidēji zemi: Ls101-Ls150	17	53.8%	8	26.3%	6	19.9%	31	100.0%
	vidēji: Ls151-Ls200	25	83.5%	2	6.7%	3	9.8%	30	100.0%
	vidējia augsti: Ls201-Ls300	19	76.6%	3	11.6%	3	11.7%	25	100.0%
	augsti: Ls301 un vairāk	25	83.4%	3	10.0%	2	6.6%	30	100.0%
	Nezin/ NA	38	71.5%	4	8.1%	11	20.5%	53	100.0%
Reģions	Rīga	69	83.0%	5	6.1%	9	11.0%	83	100.0%
	Pierīga	7	33.5%	5	23.5%	9	43.0%	21	100.0%
	Vidzeme	11	77.4%	2	13.9%	1	8.7%	14	100.0%
	Kurzeme	13	66.5%	4	23.8%	2	9.7%	19	100.0%
	Zemgale	24	72.5%	6	18.6%	3	8.9%	33	100.0%
	Latgale	14	82.3%	1	5.2%	2	12.4%	17	100.0%
Apdzīvota vieta	Rīga	69	83.0%	5	6.1%	9	11.0%	83	100.0%
	cita pilsēta	31	57.4%	12	22.3%	11	20.2%	54	100.0%
	lauki	38	75.6%	6	12.6%	6	11.8%	50	100.0%
Ģimenes stāvoklis	Precējies vai dzīvo ar partneri	80	71.8%	12	10.8%	20	17.5%	112	100.0%
	Šķīries vai nedzīvo kopā ar vīru/ sievu	15	75.4%	2	11.5%	2	13.0%	19	100.0%
	Neprecējies	33	82.3%	4	10.4%	3	7.3%	40	100.0%
	Atraitnis	10	60.7%	5	31.9%	1	7.3%	16	100.0%
Vai Jūsu ģimenē ir bērni līdz 18 gadu vecumam	Jā	30	60.7%	9	19.0%	10	20.4%	49	100.0%
	Nē	107	77.9%	14	10.4%	16	11.8%	137	100.0%
	Grūti pateikt	1	100.0%					1	100.0%
Kā, Jūsuprāt, Latvijā tiek ievērotas cilvēktiesības?	Ļoti labi, problēmu nav	15	76.3%	2	9.0%	3	14.7%	20	100.0%
	Normāli, var atrisināt visas problēmas	66	82.8%	5	6.5%	9	10.7%	80	100.0%
	Ne visai labi, problēmas risinās ar grūtībām	45	65.9%	12	18.8%	10	15.3%	67	100.0%
	Ļoti slikti	4	39.3%	3	28.0%	3	32.8%	10	100.0%
	Grūti pateikt/NA	8	80.5%	1	9.7%	1	9.7%	10	100.0%

Bāze: respondenti, kuri ir dzirdējuš par Tiesībsarga biroja darbību sūdzību par cilvēktiesību jautājumiem izskatīšanā (piem. sociālā nodrošinājuma jautājumu risināšanā, tiesību uz mājokli aizsardzībā, ieslodzīto tiesību aizsardzībā, tiesību uz taisnīgu tiesu aizsardzībā u.c.), n=187

12.2. Kā Jūs novērtētu Tiesībsarga biroja darbību sūdzību par labas pārvaldības principa pārkāpumu izskatīšanā

		...sūdzību par labas pārvaldības principa pārkāpumu izskatīšanā										Total	
		Ļoti pozitīvi		Drīzāk pozitīvi		Drīzāk negatīvi		Ļoti negatīvi		Grūti pateikt/NA			
		nesvērts skaits	rindu %	nesvērts skaits	rindu %	nesvērts skaits	rindu %	nesvērts skaits	rindu %	nesvērts skaits	rindu %	nesvērts skaits	rindu %
	Visi respondenti	6	8.9%	33	46.6%	10	14.3%	5	7.6%	16	22.6%	70	100.0%
Dzimums	Vīrietis	2	6.4%	14	40.1%	5	14.7%	4	12.3%	9	26.6%	34	100.0%
	Sieviete	4	11.3%	19	52.9%	5	14.0%	1	3.2%	7	18.7%	36	100.0%
Vecums	18 - 24	4	37.2%	3	26.0%	3	27.8%			1	8.9%	11	100.0%
	25 - 34	1	5.2%	9	50.7%	2	10.1%	1	6.7%	5	27.2%	18	100.0%
	35 - 44			8	66.6%	1	9.3%			3	24.1%	12	100.0%
	45 - 54	1	13.9%	3	40.8%	1	17.8%			2	27.5%	7	100.0%
	55 - 74			10	45.4%	3	12.4%	4	19.1%	5	23.2%	22	100.0%
Izglītība	Pamatizglītība	1	16.7%	1	15.4%	1	14.4%	1	18.7%	2	34.8%	6	100.0%
	Vidējā, vidējā speciālā	4	12.3%	18	53.7%	4	12.6%	1	2.8%	6	18.7%	33	100.0%
	Augstākā	1	3.8%	14	45.3%	5	16.2%	3	10.5%	8	24.2%	31	100.0%
Tautība	Latvietis (-te)	5	9.8%	26	47.8%	8	15.1%	2	3.5%	13	23.9%	54	100.0%
	Krievs (-iete)	1	7.3%	6	41.9%	2	14.1%	2	15.0%	3	21.7%	14	100.0%
	Cits (-ta)			1	53.1%			1	46.9%			2	100.0%
Sarunvaloda ģimenē	Latviešu	5	9.3%	27	47.8%	9	16.7%	2	3.3%	13	22.8%	56	100.0%
	Krievu	1	7.3%	6	42.6%	1	6.4%	3	22.0%	3	21.7%	14	100.0%
Pilsonības statuss	LR pilsoņi	6	10.1%	31	49.0%	9	14.2%	3	5.0%	14	21.7%	63	100.0%
	Respondenti bez LR pilsonības			2	29.0%	1	15.1%	2	27.2%	2	28.7%	7	100.0%
Nodarbinātības sektors	Valsts sektorā	1	6.8%	9	58.8%	1	7.4%			4	27.0%	15	100.0%
	Privātajā sektorā	3	10.5%	16	52.6%	2	6.6%	1	4.2%	8	26.1%	30	100.0%
	Nestrādāju	2	8.1%	8	32.2%	7	27.8%	4	16.2%	4	15.7%	25	100.0%
Pamatnodarbošanās	Vadītājs			3	100.0%							3	100.0%
	Speciālists, ierēdnis	1	4.6%	12	48.1%	2	8.2%			10	39.1%	25	100.0%
	Strādnieks	3	23.8%	7	51.7%			1	10.2%	2	14.3%	13	100.0%
	Zemnieks			1	47.8%	1	52.2%					2	100.0%
	Individuālais darbs			2	100.0%							2	100.0%
	Pensionārs			5	31.6%	4	24.8%	4	25.4%	3	18.2%	16	100.0%
	Skolnieks, students	1	20.1%	2	38.4%	2	41.5%					5	100.0%
	Mājsaimniece	1	34.9%			1	30.5%			1	34.6%	3	100.0%
	Bezdarbnieks			1	100.0%							1	100.0%
Mēneša vidējie ienākumi uz vienu ģimenes locekli	zemi: līdz Ls100			4	55.2%	2	28.3%			1	16.5%	7	100.0%
	vidēji zemi: Ls101-Ls150	2	16.1%	5	41.9%	4	32.8%	1	9.2%			12	100.0%
	vidēji: Ls151-Ls200	1	13.0%	4	49.2%			1	14.6%	2	23.2%	8	100.0%
	vidējia augsti: Ls201-Ls300			4	58.5%			1	13.5%	2	28.0%	7	100.0%
	augsti: Ls301 un vairāk	1	7.9%	7	47.9%	1	7.1%	1	8.6%	4	28.5%	14	100.0%
	Nezin/ NA	2	9.5%	9	40.9%	3	14.0%	1	4.1%	7	31.4%	22	100.0%
Reģions	Rīga			10	52.2%	1	5.2%	1	5.7%	7	36.9%	19	100.0%
	Pierīga			1	12.0%	2	24.2%	1	12.0%	4	51.8%	8	100.0%
	Vidzeme			3	42.2%	3	45.4%			1	12.3%	7	100.0%
	Kurzeme	1	8.8%	6	52.7%			3	29.8%	1	8.7%	11	100.0%
	Zemgale	4	26.1%	8	49.7%	2	12.1%			2	12.1%	16	100.0%
	Latgale	1	13.5%	5	53.4%	2	22.5%			1	10.6%	9	100.0%
Apdzīvota vieta	Rīga			10	52.2%	1	5.2%	1	5.7%	7	36.9%	19	100.0%
	cita pilsēta	2	8.3%	11	45.0%	5	20.9%	2	10.0%	4	15.8%	24	100.0%
	lauki	4	16.2%	12	43.9%	4	15.2%	2	6.8%	5	17.9%	27	100.0%
Ģimenes stāvoklis	Precējies vai dzīvo ar partneri	4	8.5%	23	47.1%	5	10.5%	4	8.9%	12	25.0%	48	100.0%
	Šķīries vai nedzīvo kopā ar vīru/ sievu			3	37.0%	2	26.6%			3	36.4%	8	100.0%
	Neprecējies	2	17.5%	7	58.1%	2	16.4%			1	8.1%	12	100.0%
	Atraitnis					1	43.9%	1	56.1%			2	100.0%
Vai Jūsu ģimenē ir bērni līdz 18 gadu vecumam	Jā	4	14.5%	13	45.8%	4	14.2%	1	4.1%	6	21.4%	28	100.0%
	Nē	2	5.2%	20	47.1%	6	14.4%	4	9.9%	10	23.3%	42	100.0%
Kā, Jūsuprāt, Latvijā tiek ievērotas cilvēktiesības?	Ļoti labi, problēmu nav	4	41.7%	4	40.5%	1	8.8%			1	8.9%	10	100.0%
	Normāli, var atrisināt visas problēmas	1	4.2%	12	49.9%	2	8.9%	1	3.8%	8	33.2%	24	100.0%
	Ne visai labi, problēmas risinās ar grūtībām	1	3.6%	13	46.0%	6	20.8%	4	15.9%	4	13.7%	28	100.0%
	Ļoti slikti			1	32.4%	1	39.9%			1	27.8%	3	100.0%
	Grūti pateikt/NA			3	55.0%					2	45.0%	5	100.0%

Bāze: respondenti, kuri ir dzirdējuš par Tiesībsarga biroja darbību sūdzību par labas pārvaldības principa pārkāpumu izskatīšanā, n=70

12.2. Kā Jūs novērtētu Tiesībsarga biroja darbību sūdzību par labas pārvaldības principa pārkāpumu izskatīšanā

		...sūdzību par labas pārvaldības principa pārkāpumu izskatīšanā						Total	
		Pozitīvi		Negatīvi		Grūti pateikt/NA			
		nesvērts skaits	rindu %	nesvērts skaits	rindu %	nesvērts skaits	rindu %	nesvērts skaits	rindu %
	Visi respondenti	39	55.5%	15	22.0%	16	22.6%	70	100.0%
Dzimums	Vīrietis	16	46.4%	9	27.0%	9	26.6%	34	100.0%
	Sieviete	23	64.1%	6	17.2%	7	18.7%	36	100.0%
Vecums	18 - 24	7	63.2%	3	27.8%	1	8.9%	11	100.0%
	25 - 34	10	55.9%	3	16.8%	5	27.2%	18	100.0%
	35 - 44	8	66.6%	1	9.3%	3	24.1%	12	100.0%
	45 - 54	4	54.8%	1	17.8%	2	27.5%	7	100.0%
	55 - 74	10	45.4%	7	31.5%	5	23.2%	22	100.0%
Izglītība	Pamatizglītība	2	32.1%	2	33.1%	2	34.8%	6	100.0%
	Vidējā, vidējā speciālā	22	66.0%	5	15.3%	6	18.7%	33	100.0%
	Augstākā	15	49.1%	8	26.7%	8	24.2%	31	100.0%
Tautība	Latvietis (-te)	31	57.6%	10	18.5%	13	23.9%	54	100.0%
	Krievs (-iete)	7	49.2%	4	29.1%	3	21.7%	14	100.0%
	Cits (-ta)	1	53.1%	1	46.9%			2	100.0%
Sarunvaloda ģimenē	Latviešu	32	57.1%	11	20.0%	13	22.8%	56	100.0%
	Krievu	7	50.0%	4	28.4%	3	21.7%	14	100.0%
Pilsonības statuss	LR pilsoņi	37	59.1%	12	19.2%	14	21.7%	63	100.0%
	Respondenti bez LR pilsonības	2	29.0%	3	42.3%	2	28.7%	7	100.0%
Nodarbinātības sektors	Valsts sektorā	10	65.6%	1	7.4%	4	27.0%	15	100.0%
	Privātajā sektorā	19	63.1%	3	10.9%	8	26.1%	30	100.0%
	Nestrādāju	10	40.3%	11	44.0%	4	15.7%	25	100.0%
Pamatnodarbošanās	Vadītājs	3	100.0%					3	100.0%
	Speciālists, ierēdnis	13	52.7%	2	8.2%	10	39.1%	25	100.0%
	Strādnieks	10	75.5%	1	10.2%	2	14.3%	13	100.0%
	Zemnieks	1	47.8%	1	52.2%			2	100.0%
	Individuālais darbs	2	100.0%					2	100.0%
	Pensionārs	5	31.6%	8	50.2%	3	18.2%	16	100.0%
	Skolnieks, students	3	58.5%	2	41.5%			5	100.0%
	Mājsaimniece	1	34.9%	1	30.5%	1	34.6%	3	100.0%
	Bezdarbnieks	1	100.0%					1	100.0%
Mēneša vidējie ienākumi uz vienu ģimenes locekli	zemi: līdz Ls100	4	55.2%	2	28.3%	1	16.5%	7	100.0%
	vidēji zemi: Ls101-Ls150	7	58.0%	5	42.0%			12	100.0%
	vidēji: Ls151-Ls200	5	62.2%	1	14.6%	2	23.2%	8	100.0%
	vidējia augsti: Ls201-Ls300	4	58.5%	1	13.5%	2	28.0%	7	100.0%
	augsti: Ls301 un vairāk	8	55.8%	2	15.6%	4	28.5%	14	100.0%
	Nezin/ NA	11	50.4%	4	18.2%	7	31.4%	22	100.0%
Reģions	Rīga	10	52.2%	2	10.9%	7	36.9%	19	100.0%
	Pierīga	1	12.0%	3	36.2%	4	51.8%	8	100.0%
	Vidzeme	3	42.2%	3	45.4%	1	12.3%	7	100.0%
	Kurzeme	7	61.5%	3	29.8%	1	8.7%	11	100.0%
	Zemgale	12	75.8%	2	12.1%	2	12.1%	16	100.0%
	Latgale	6	66.9%	2	22.5%	1	10.6%	9	100.0%
Apdzīvota vieta	Rīga	10	52.2%	2	10.9%	7	36.9%	19	100.0%
	cita pilsēta	13	53.3%	7	30.9%	4	15.8%	24	100.0%
	lauki	16	60.0%	6	22.0%	5	17.9%	27	100.0%
Ģimenes stāvoklis	Precējies vai dzīvo ar partneri	27	55.6%	9	19.3%	12	25.0%	48	100.0%
	Šķīries vai nedzīvo kopā ar vīru/ sievu	3	37.0%	2	26.6%	3	36.4%	8	100.0%
	Neprecējies	9	75.6%	2	16.4%	1	8.1%	12	100.0%
	Atraitnis			2	100.0%			2	100.0%
Vai Jūsu ģimenē ir bērni līdz 18 gadu vecumam	Jā	17	60.3%	5	18.3%	6	21.4%	28	100.0%
	Nē	22	52.3%	10	24.4%	10	23.3%	42	100.0%
Kā, Jūsuprāt, Latvijā tiek ievērotas cilvēktiesības?	Ļoti labi, problēmu nav	8	82.3%	1	8.8%	1	8.9%	10	100.0%
	Normāli, var atrisināt visas problēmas	13	54.1%	3	12.7%	8	33.2%	24	100.0%
	Ne visai labi, problēmas risinās ar grūtībām	14	49.7%	10	36.7%	4	13.7%	28	100.0%
	Ļoti slikti	1	32.4%	1	39.9%	1	27.8%	3	100.0%
	Grūti pateikt/NA	3	55.0%			2	45.0%	5	100.0%

Bāze: respondenti, kuri ir dzirdējuš par Tiesībsarga biroja darbību sūdzību par labas pārvaldības principa pārkāpumu izskatīšanā, n=70

12.3. Kā Jūs novērtētu Tiesībsarga biroja darbību bērnu tiesību aizsardzībā (piem., par mācību grāmatu iegādi par skolēnu ģimenes līdzekļiem, kampaņa pret vardarbību skolās u.c.)

		…bērnu tiesību aizsardzībā (piem., par mācību grāmatu iegādi par skolēnu ģimenes līdzekļiem, kampaņa pret vardarbību skolās u.c.)										Total	
		Ļoti pozitīvi		Drīzāk pozitīvi		Drīzāk negatīvi		Ļoti negatīvi		Grūti pateikt/NA			
		nesvērts skaits	rindu %	nesvērts skaits	rindu %	nesvērts skaits	rindu %	nesvērts skaits	rindu %	nesvērts skaits	rindu %	nesvērts skaits	rindu %
	Visi respondenti	50	31.7%	62	38.3%	18	11.8%	8	4.7%	21	13.5%	159	100.0%
Dzimums	Vīrietis	19	26.7%	31	42.6%	7	9.9%	4	4.9%	11	15.8%	72	100.0%
	Sieviete	31	35.7%	31	34.8%	11	13.2%	4	4.6%	10	11.7%	87	100.0%
Vecums	18 - 24	4	17.8%	14	56.0%	1	4.0%	1	4.1%	4	18.2%	24	100.0%
	25 - 34	3	9.9%	11	38.4%	9	31.1%	1	3.3%	5	17.3%	29	100.0%
	35 - 44	12	38.8%	16	48.6%			1	2.9%	3	9.7%	32	100.0%
	45 - 54	11	52.7%	6	27.9%	2	10.8%			2	8.6%	21	100.0%
	55 - 74	20	38.2%	15	28.1%	6	11.4%	5	9.1%	7	13.3%	53	100.0%
Izglītība	Pamatizglītība			6	55.0%	1	9.0%	1	7.8%	3	28.1%	11	100.0%
	Vidējā, vidējā speciālā	23	27.8%	37	43.1%	9	11.9%	3	3.4%	11	13.9%	83	100.0%
	Augstākā	27	41.9%	19	29.5%	8	12.1%	4	5.9%	7	10.5%	65	100.0%
Tautība	Latvietis (-te)	36	29.6%	53	43.5%	12	9.9%	7	5.5%	14	11.5%	122	100.0%
	Krievs (-iete)	10	38.6%	7	26.9%	2	8.0%	1	3.7%	6	22.7%	26	100.0%
	Cits (-ta)	4	34.9%	2	18.4%	4	36.9%			1	9.7%	11	100.0%
Sarunvaloda ģimenē	Latviešu	36	29.1%	52	41.7%	15	12.7%	7	5.4%	14	11.1%	124	100.0%
	Krievu	14	39.7%	10	27.9%	3	9.0%	1	2.8%	7	20.6%	35	100.0%
Pilsonības statuss	LR pilsoņi	44	30.8%	58	39.7%	17	12.4%	7	4.5%	18	12.7%	144	100.0%
	Respondenti bez LR pilsonības	6	39.5%	4	27.1%	1	7.0%	1	6.5%	3	19.9%	15	100.0%
Nodarbinātības sektors	Valsts sektorā	20	49.0%	11	26.1%	6	15.5%			4	9.5%	41	100.0%
	Privātajā sektorā	21	31.8%	31	44.0%	7	10.3%	1	1.3%	8	12.6%	68	100.0%
	Nestrādāju	9	17.3%	20	40.5%	5	10.7%	7	13.4%	9	18.1%	50	100.0%
Pamatnodarbošanās	Vadītājs	2	36.7%	4	63.3%							6	100.0%
	Speciālists, ierēdnis	24	42.7%	17	29.0%	6	10.4%			10	17.9%	57	100.0%
	Strādnieks	12	34.9%	14	40.6%	6	19.1%	1	2.6%	1	2.8%	34	100.0%
	Zemnieks			3	100.0%							3	100.0%
	Individuālais darbs	3	33.8%	4	42.5%	1	11.9%			1	11.8%	9	100.0%
	Pensionārs	8	23.8%	10	30.7%	2	6.8%	5	14.6%	8	24.1%	33	100.0%
	Skolnieks, students	1	8.0%	8	63.8%	1	10.0%	1	8.1%	1	10.1%	12	100.0%
	Mājsaimniece					2	65.3%	1	34.7%			3	100.0%
	Bezdarbnieks			2	100.0%							2	100.0%
Mēneša vidējie ienākumi uz vienu ģimenes locekli	zemi: līdz Ls100	5	24.1%	11	54.1%	1	4.8%	1	5.5%	2	11.5%	20	100.0%
	vidēji zemi: Ls101-Ls150	6	22.2%	7	26.9%	8	31.6%	1	3.3%	4	16.0%	26	100.0%
	vidēji: Ls151-Ls200	9	35.8%	10	38.0%	1	3.6%	1	4.3%	5	18.3%	26	100.0%
	vidējia augsti: Ls201-Ls300	4	25.4%	7	38.5%	2	13.8%	1	5.3%	3	17.0%	17	100.0%
	augsti: Ls301 un vairāk	10	43.1%	9	39.8%	2	7.3%			2	9.8%	23	100.0%
	Nezin/ NA	16	34.2%	18	37.8%	4	9.5%	4	7.7%	5	10.8%	47	100.0%
Reģions	Rīga	27	41.0%	23	35.3%	4	6.2%	2	3.3%	9	14.3%	65	100.0%
	Pierīga	7	35.0%	4	19.9%	3	13.3%	4	16.8%	3	15.0%	21	100.0%
	Vidzeme	1	9.5%	6	60.7%	1	10.8%			2	18.9%	10	100.0%
	Kurzeme	8	30.5%	10	37.4%	5	21.2%	1	3.4%	2	7.6%	26	100.0%
	Zemgale	5	21.9%	11	46.3%	3	14.3%	1	3.8%	3	13.7%	23	100.0%
	Latgale	2	15.6%	8	55.5%	2	14.5%			2	14.5%	14	100.0%
Apdzīvota vieta	Rīga	27	41.0%	23	35.3%	4	6.2%	2	3.3%	9	14.3%	65	100.0%
	cita pilsēta	11	23.0%	24	44.6%	8	16.6%	1	1.7%	7	14.2%	51	100.0%
	lauki	12	28.1%	15	35.0%	6	14.5%	5	11.1%	5	11.3%	43	100.0%
Ģimenes stāvoklis	Precējies vai dzīvo ar partneri	28	31.3%	32	34.7%	10	11.3%	5	5.2%	16	17.5%	91	100.0%
	Šķīries vai nedzīvo kopā ar vīru/ sievu	6	37.3%	5	29.5%	1	8.5%	2	11.4%	2	13.4%	16	100.0%
	Neprecējies	9	24.8%	21	54.8%	4	11.2%			3	9.2%	37	100.0%
	Atraitnis	7	46.6%	4	25.6%	3	20.1%	1	7.7%			15	100.0%
Vai Jūsu ģimenē ir bērni līdz 18 gadu vecumam	Jā	13	26.3%	22	43.4%	8	16.2%	1	2.0%	6	12.0%	50	100.0%
	Nē	37	34.5%	39	35.4%	10	9.8%	7	6.0%	15	14.3%	108	100.0%
	Grūti pateikt			1	100.0%							1	100.0%
Kā, Jūsuprāt, Latvijā tiek ievērotas cilvēktiesības?	Ļoti labi, problēmu nav	5	38.1%	5	34.8%	2	14.0%			2	13.1%	14	100.0%
	Normāli, var atrisināt visas problēmas	25	36.5%	29	41.8%	7	10.6%	2	2.8%	6	8.3%	69	100.0%
	Ne visai labi, problēmas risinās ar grūtībām	15	25.6%	26	43.1%	7	12.7%	5	8.2%	6	10.5%	59	100.0%
	Ļoti slikti	1	15.7%	1	14.0%	1	14.0%	1	12.2%	3	44.1%	7	100.0%
	Grūti pateikt/NA	4	36.7%	1	9.5%	1	9.5%			4	44.3%	10	100.0%

Bāze: respondenti, kuri ir dzirdējuš par Tiesībsarga biroja darbību bērnu tiesību aizsardzībā (piem., par mācību grāmatu iegādi par skolēnu ģimenes līdzekļiem, kampaņa pret vardarbību skolās u.c.), n=159

12.3. Kā Jūs novērtētu Tiesībsarga biroja darbību bērnu tiesību aizsardzībā (piem., par mācību grāmatu iegādi par skolēnu ģimenes līdzekļiem, kampaņa pret vardarbību skolās u.c.)

		…bērnu tiesību aizsardzībā (piem., par mācību grāmatu iegādi par skolēnu ģimenes līdzekļiem, kampaņa pret vardarbību skolās u.c.)						Total	
		Pozitīvi		Negatīvi		Grūti pateikt/NA			
		nesvērts skaits	rindu %	nesvērts skaits	rindu %	nesvērts skaits	rindu %	nesvērts skaits	rindu %
	Visi respondenti	112	70.0%	26	16.5%	21	13.5%	159	100.0%
Dzimums	Vīrietis	50	69.4%	11	14.9%	11	15.8%	72	100.0%
	Sieviete	62	70.5%	15	17.8%	10	11.7%	87	100.0%
Vecums	18 - 24	18	73.8%	2	8.0%	4	18.2%	24	100.0%
	25 - 34	14	48.4%	10	34.3%	5	17.3%	29	100.0%
	35 - 44	28	87.4%	1	2.9%	3	9.7%	32	100.0%
	45 - 54	17	80.6%	2	10.8%	2	8.6%	21	100.0%
	55 - 74	35	66.2%	11	20.5%	7	13.3%	53	100.0%
Izglītība	Pamatizglītība	6	55.0%	2	16.8%	3	28.1%	11	100.0%
	Vidējā, vidējā speciālā	60	70.9%	12	15.2%	11	13.9%	83	100.0%
	Augstākā	46	71.4%	12	18.0%	7	10.5%	65	100.0%
Tautība	Latvietis (-te)	89	73.1%	19	15.5%	14	11.5%	122	100.0%
	Krievs (-iete)	17	65.5%	3	11.7%	6	22.7%	26	100.0%
	Cits (-ta)	6	53.4%	4	36.9%	1	9.7%	11	100.0%
Sarunvaloda ģimenē	Latviešu	88	70.8%	22	18.1%	14	11.1%	124	100.0%
	Krievu	24	67.6%	4	11.8%	7	20.6%	35	100.0%
Pilsonības statuss	LR pilsoņi	102	70.4%	24	16.9%	18	12.7%	144	100.0%
	Respondenti bez LR pilsonības	10	66.7%	2	13.4%	3	19.9%	15	100.0%
Nodarbinātības sektors	Valsts sektorā	31	75.0%	6	15.5%	4	9.5%	41	100.0%
	Privātajā sektorā	52	75.8%	8	11.6%	8	12.6%	68	100.0%
	Nestrādāju	29	57.8%	12	24.1%	9	18.1%	50	100.0%
Pamatnodarbošanās	Vadītājs	6	100.0%					6	100.0%
	Speciālists, ierēdnis	41	71.7%	6	10.4%	10	17.9%	57	100.0%
	Strādnieks	26	75.5%	7	21.7%	1	2.8%	34	100.0%
	Zemnieks	3	100.0%					3	100.0%
	Individuālais darbs	7	76.3%	1	11.9%	1	11.8%	9	100.0%
	Pensionārs	18	54.6%	7	21.3%	8	24.1%	33	100.0%
	Skolnieks, students	9	71.8%	2	18.1%	1	10.1%	12	100.0%
	Mājsaimniece			3	100.0%			3	100.0%
	Bezdarbnieks	2	100.0%					2	100.0%
Mēneša vidējie ienākumi uz vienu ģimenes locekli	zemi: līdz Ls100	16	78.2%	2	10.3%	2	11.5%	20	100.0%
	vidēji zemi: Ls101-Ls150	13	49.1%	9	34.9%	4	16.0%	26	100.0%
	vidēji: Ls151-Ls200	19	73.8%	2	7.9%	5	18.3%	26	100.0%
	vidējia augsti: Ls201-Ls300	11	63.9%	3	19.1%	3	17.0%	17	100.0%
	augsti: Ls301 un vairāk	19	82.9%	2	7.3%	2	9.8%	23	100.0%
	Nezin/ NA	34	72.0%	8	17.2%	5	10.8%	47	100.0%
Reģions	Rīga	50	76.2%	6	9.5%	9	14.3%	65	100.0%
	Pierīga	11	54.9%	7	30.1%	3	15.0%	21	100.0%
	Vidzeme	7	70.3%	1	10.8%	2	18.9%	10	100.0%
	Kurzeme	18	67.8%	6	24.6%	2	7.6%	26	100.0%
	Zemgale	16	68.2%	4	18.1%	3	13.7%	23	100.0%
	Latgale	10	71.0%	2	14.5%	2	14.5%	14	100.0%
Apdzīvota vieta	Rīga	50	76.2%	6	9.5%	9	14.3%	65	100.0%
	cita pilsēta	35	67.6%	9	18.2%	7	14.2%	51	100.0%
	lauki	27	63.1%	11	25.6%	5	11.3%	43	100.0%
Ģimenes stāvoklis	Precējies vai dzīvo ar partneri	60	66.1%	15	16.4%	16	17.5%	91	100.0%
	Šķīries vai nedzīvo kopā ar vīru/ sievu	11	66.8%	3	19.9%	2	13.4%	16	100.0%
	Neprecējies	30	79.6%	4	11.2%	3	9.2%	37	100.0%
	Atraitnis	11	72.2%	4	27.8%			15	100.0%
Vai Jūsu ģimenē ir bērni līdz 18 gadu vecumam	Jā	35	69.7%	9	18.2%	6	12.0%	50	100.0%
	Nē	76	69.9%	17	15.8%	15	14.3%	108	100.0%
	Grūti pateikt	1	100.0%					1	100.0%
Kā, Jūsuprāt, Latvijā tiek ievērotas cilvēktiesības?	Ļoti labi, problēmu nav	10	72.9%	2	14.0%	2	13.1%	14	100.0%
	Normāli, var atrisināt visas problēmas	54	78.3%	9	13.4%	6	8.3%	69	100.0%
	Ne visai labi, problēmas risinās ar grūtībām	41	68.6%	12	20.9%	6	10.5%	59	100.0%
	Ļoti slikti	2	29.7%	2	26.2%	3	44.1%	7	100.0%
	Grūti pateikt/NA	5	46.2%	1	9.5%	4	44.3%	10	100.0%

Bāze: respondenti, kuri ir dzirdējuš par Tiesībsarga biroja darbību bērnu tiesību aizsardzībā (piem., par mācību grāmatu iegādi par skolēnu ģimenes līdzekļiem, kampaņa pret vardarbību skolās u.c.), n=159

12.4. Kā Jūs novērtētu Tiesībsarga biroja darbību diskriminācijas novēršanas veicināšanā (piem., veicinot līdztiesību preču un pakalpojumu jomā, par atšķirībām starp pilsoņu un nepilsoņu tiesībām, par paraolimpisko medaļu saņēmēju prēmijām u.c.)

		...diskriminācijas novēršanas veicināšanā (piem., veicinot līdztiesību preču un pakalpojumu jomā, par atšķirībām starp pilsoņu un nepilsoņu tiesībām, par paraolimpisko medaļu saņēmēju prēmijām u.c.)										Total	
		Ļoti pozitīvi		Drīzāk pozitīvi		Drīzāk negatīvi		Ļoti negatīvi		Grūti pateikt/NA			
		nesvērts skaits	rindu %	nesvērts skaits	rindu %	nesvērts skaits	rindu %	nesvērts skaits	rindu %	nesvērts skaits	rindu %	nesvērts skaits	rindu %
	Visi respondenti	31	23.9%	67	50.9%	11	8.3%	2	1.5%	22	15.4%	133	100.0%
Dzimums	Vīrietis	12	19.4%	34	52.6%	5	7.7%	1	1.4%	13	18.9%	65	100.0%
	Sieviete	19	28.2%	33	49.3%	6	8.8%	1	1.6%	9	12.1%	68	100.0%
Vecums	18 - 24	5	22.9%	12	55.2%	2	9.0%			3	13.0%	22	100.0%
	25 - 34	7	29.0%	13	51.2%	4	16.0%			1	3.8%	25	100.0%
	35 - 44	4	20.2%	9	47.3%	1	4.7%			6	27.8%	20	100.0%
	45 - 54	5	20.8%	14	61.6%	1	5.1%			3	12.5%	23	100.0%
	55 - 74	10	24.7%	19	43.6%	3	6.4%	2	4.9%	9	20.3%	43	100.0%
Izglītība	Pamatizglītība	4	58.1%	1	12.1%	1	14.3%			1	15.5%	7	100.0%
	Vidējā, vidējā speciālā	9	15.7%	37	61.6%	3	5.6%			11	17.1%	60	100.0%
	Augstākā	18	27.8%	29	45.2%	7	10.1%	2	3.1%	10	13.8%	66	100.0%
Tautība	Latvietis (-te)	22	21.9%	51	50.7%	9	8.8%	1	.9%	19	17.7%	102	100.0%
	Krievs (-iete)	6	24.3%	14	56.1%	1	4.2%	1	3.8%	3	11.5%	25	100.0%
	Cits (-ta)	3	49.5%	2	32.4%	1	18.1%					6	100.0%
Sarunvaloda ģimenē	Latviešu	21	19.9%	54	51.5%	11	10.9%	1	.9%	19	16.8%	106	100.0%
	Krievu	10	36.8%	13	48.9%			1	3.6%	3	10.8%	27	100.0%
Pilsonības statuss	LR pilsoņi	27	23.6%	59	50.4%	10	8.5%	1	.8%	21	16.8%	118	100.0%
	Respondenti bez LR pilsonības	4	26.0%	8	54.3%	1	7.1%	1	6.4%	1	6.3%	15	100.0%
Nodarbinātības sektors	Valsts sektorā	9	23.6%	21	55.6%	3	8.6%			5	12.2%	38	100.0%
	Privātajā sektorā	14	27.5%	31	58.5%			1	1.6%	7	12.4%	53	100.0%
	Nestrādāju	8	19.4%	15	36.4%	8	19.2%	1	2.7%	10	22.3%	42	100.0%
Pamatnodarbošanās	Vadītājs	1	10.5%	8	80.1%	1	9.4%					10	100.0%
	Speciālists, ierēdnis	12	24.2%	28	56.7%	2	4.5%			8	14.6%	50	100.0%
	Strādnieks	9	35.7%	13	49.6%			1	3.4%	3	11.3%	26	100.0%
	Zemnieks			1	100.0%							1	100.0%
	Individuālais darbs	1	26.1%	2	51.2%					1	22.8%	4	100.0%
	Pensionārs	7	26.7%	7	25.9%	4	15.2%	1	4.3%	8	27.8%	27	100.0%
	Skolnieks, students	1	10.1%	5	49.9%	2	20.5%			2	19.5%	10	100.0%
	Mājsaimniece			1	53.1%	1	46.9%					2	100.0%
	Bezdarbnieks			2	69.3%	1	30.7%					3	100.0%
Mēneša vidējie ienākumi uz vienu ģimenes locekli	zemi: līdz Ls100	4	29.8%	5	38.7%	2	15.6%			2	15.9%	13	100.0%
	vidēji zemi: Ls101-Ls150	6	25.6%	9	42.2%	4	20.5%	1	4.1%	2	7.6%	22	100.0%
	vidēji: Ls151-Ls200	2	9.4%	14	61.1%	2	8.4%	1	4.9%	4	16.2%	23	100.0%
	vidējia augsti: Ls201-Ls300	3	23.3%	8	51.8%	2	12.8%			2	12.1%	15	100.0%
	augsti: Ls301 un vairāk	6	27.7%	13	55.6%					4	16.7%	23	100.0%
	Nezin/ NA	10	27.6%	18	50.4%	1	2.3%			8	19.7%	37	100.0%
Reģions	Rīga	15	23.9%	31	51.1%	4	6.0%	1	1.8%	11	17.2%	62	100.0%
	Pierīga	2	15.2%	7	50.4%	2	11.5%			4	22.9%	15	100.0%
	Vidzeme	1	17.5%	1	21.8%	2	43.4%			1	17.3%	5	100.0%
	Kurzeme	6	40.4%	7	40.9%	2	13.5%	1	5.2%			16	100.0%
	Zemgale	4	18.0%	16	73.1%					2	8.9%	22	100.0%
	Latgale	3	24.7%	5	38.3%	1	7.9%			4	29.2%	13	100.0%
Apdzīvota vieta	Rīga	15	23.9%	31	51.1%	4	6.0%	1	1.8%	11	17.2%	62	100.0%
	cita pilsēta	8	24.3%	20	54.2%	4	11.8%	1	2.4%	3	7.4%	36	100.0%
	lauki	8	23.5%	16	46.7%	3	8.7%			8	21.1%	35	100.0%
Ģimenes stāvoklis	Precējies vai dzīvo ar partneri	20	27.7%	38	50.5%	5	6.1%	1	1.2%	12	14.5%	76	100.0%
	Šķīries vai nedzīvo kopā ar vīru/ sievu			6	43.1%	2	19.3%			5	37.6%	13	100.0%
	Neprecējies	7	21.0%	19	59.0%	3	8.9%			4	11.1%	33	100.0%
	Atraitnis	4	35.7%	4	37.4%	1	8.2%	1	10.5%	1	8.3%	11	100.0%
Vai Jūsu ģimenē ir bērni līdz 18 gadu vecumam	Jā	9	25.1%	19	49.5%	6	15.7%			4	9.8%	38	100.0%
	Nē	22	23.4%	48	51.4%	5	5.4%	2	2.1%	18	17.6%	95	100.0%
Kā, Jūsuprāt, Latvijā tiek ievērotas cilvēktiesības?	Ļoti labi, problēmu nav	3	18.6%	8	47.9%	3	17.1%			3	16.4%	17	100.0%
	Normāli, var atrisināt visas problēmas	15	23.9%	37	57.7%	2	2.9%			11	15.4%	65	100.0%
	Ne visai labi, problēmas risinās ar grūtībām	9	23.0%	18	45.0%	5	12.6%	2	5.1%	6	14.4%	40	100.0%
	Ļoti slikti	1	29.4%	1	22.6%	1	28.3%			1	19.7%	4	100.0%
	Grūti pateikt/NA	3	38.4%	3	45.7%					1	15.9%	7	100.0%

Bāze: respondenti, kuri ir dzirdējuš par Tiesībsarga biroja darbību diskriminācijas novēršanas veicināšanā (piem., veicinot līdztiesību preču un pakalpojumu jomā, par atšķirībām starp pilsoņu un nepilsoņu tiesībām, par paraolimpisko medaļu saņēmēju prēmijām u.c.), n=133

12.4. Kā Jūs novērtētu Tiesībsarga biroja darbību diskriminācijas novēršanas veicināšanā (piem., veicinot līdztiesību preču un pakalpojumu jomā, par atšķirībām starp pilsoņu un nepilsoņu tiesībām, par paraolimpisko medaļu saņēmēju prēmijām u.c.)

		...diskriminācijas novēršanas veicināšanā (piem., veicinot līdztiesību preču un pakalpojumu jomā, par atšķirībām starp pilsoņu un nepilsoņu tiesībām, par paraolimpisko medaļu saņēmēju prēmijām u.c.)						Total	
		Pozitīvi		Negatīvi		Grūti pateikt/NA			
		nesvērts skaits	rindu %	nesvērts skaits	rindu %	nesvērts skaits	rindu %	nesvērts skaits	rindu %
	Visi respondenti	98	74.8%	13	9.8%	22	15.4%	133	100.0%
Dzimums	Vīrietis	46	72.0%	6	9.1%	13	18.9%	65	100.0%
	Sieviete	52	77.5%	7	10.5%	9	12.1%	68	100.0%
Vecums	18 - 24	17	78.1%	2	9.0%	3	13.0%	22	100.0%
	25 - 34	20	80.3%	4	16.0%	1	3.8%	25	100.0%
	35 - 44	13	67.4%	1	4.7%	6	27.8%	20	100.0%
	45 - 54	19	82.3%	1	5.1%	3	12.5%	23	100.0%
	55 - 74	29	68.3%	5	11.4%	9	20.3%	43	100.0%
Izglītība	Pamatizglītība	5	70.2%	1	14.3%	1	15.5%	7	100.0%
	Vidējā, vidējā speciālā	46	77.3%	3	5.6%	11	17.1%	60	100.0%
	Augstākā	47	73.0%	9	13.2%	10	13.8%	66	100.0%
Tautība	Latvietis (-te)	73	72.5%	10	9.7%	19	17.7%	102	100.0%
	Krievs (-iete)	20	80.5%	2	8.0%	3	11.5%	25	100.0%
	Cits (-ta)	5	81.9%	1	18.1%			6	100.0%
Sarunvaloda ģimenē	Latviešu	75	71.4%	12	11.7%	19	16.8%	106	100.0%
	Krievu	23	85.6%	1	3.6%	3	10.8%	27	100.0%
Pilsonības statuss	LR pilsoņi	86	74.0%	11	9.3%	21	16.8%	118	100.0%
	Respondenti bez LR pilsonības	12	80.3%	2	13.4%	1	6.3%	15	100.0%
Nodarbinātības sektors	Valsts sektorā	30	79.2%	3	8.6%	5	12.2%	38	100.0%
	Privātajā sektorā	45	86.0%	1	1.6%	7	12.4%	53	100.0%
	Nestrādāju	23	55.8%	9	21.9%	10	22.3%	42	100.0%
Pamatnodarbošanās	Vadītājs	9	90.6%	1	9.4%			10	100.0%
	Speciālists, ierēdnis	40	80.9%	2	4.5%	8	14.6%	50	100.0%
	Strādnieks	22	85.4%	1	3.4%	3	11.3%	26	100.0%
	Zemnieks	1	100.0%					1	100.0%
	Individuālais darbs	3	77.2%			1	22.8%	4	100.0%
	Pensionārs	14	52.6%	5	19.5%	8	27.8%	27	100.0%
	Skolnieks, students	6	60.0%	2	20.5%	2	19.5%	10	100.0%
	Mājsaimniece	1	53.1%	1	46.9%			2	100.0%
	Bezdarbnieks	2	69.3%	1	30.7%			3	100.0%
Mēneša vidējie ienākumi uz vienu ģimenes locekli	zemi: līdz Ls100	9	68.5%	2	15.6%	2	15.9%	13	100.0%
	vidēji zemi: Ls101-Ls150	15	67.8%	5	24.6%	2	7.6%	22	100.0%
	vidēji: Ls151-Ls200	16	70.5%	3	13.3%	4	16.2%	23	100.0%
	vidējia augsti: Ls201-Ls300	11	75.1%	2	12.8%	2	12.1%	15	100.0%
	augsti: Ls301 un vairāk	19	83.3%			4	16.7%	23	100.0%
	Nezin/ NA	28	77.9%	1	2.3%	8	19.7%	37	100.0%
Reģions	Rīga	46	75.0%	5	7.8%	11	17.2%	62	100.0%
	Pierīga	9	65.7%	2	11.5%	4	22.9%	15	100.0%
	Vidzeme	2	39.3%	2	43.4%	1	17.3%	5	100.0%
	Kurzeme	13	81.2%	3	18.8%			16	100.0%
	Zemgale	20	91.1%			2	8.9%	22	100.0%
	Latgale	8	63.0%	1	7.9%	4	29.2%	13	100.0%
Apdzīvota vieta	Rīga	46	75.0%	5	7.8%	11	17.2%	62	100.0%
	cita pilsēta	28	78.5%	5	14.2%	3	7.4%	36	100.0%
	lauki	24	70.2%	3	8.7%	8	21.1%	35	100.0%
Ģimenes stāvoklis	Precējies vai dzīvo ar partneri	58	78.2%	6	7.3%	12	14.5%	76	100.0%
	Šķīries vai nedzīvo kopā ar vīru/ sievu	6	43.1%	2	19.3%	5	37.6%	13	100.0%
	Neprecējies	26	80.0%	3	8.9%	4	11.1%	33	100.0%
	Atraitnis	8	73.1%	2	18.6%	1	8.3%	11	100.0%
Vai Jūsu ģimenē ir bērni līdz 18 gadu vecumam	Jā	28	74.6%	6	15.7%	4	9.8%	38	100.0%
	Nē	70	74.9%	7	7.5%	18	17.6%	95	100.0%
Kā, Jūsuprāt, Latvijā tiek ievērotas cilvēktiesības?	Ļoti labi, problēmu nav	11	66.5%	3	17.1%	3	16.4%	17	100.0%
	Normāli, var atrisināt visas problēmas	52	81.7%	2	2.9%	11	15.4%	65	100.0%
	Ne visai labi, problēmas risinās ar grūtībām	27	68.0%	7	17.7%	6	14.4%	40	100.0%
	Ļoti slikti	2	52.0%	1	28.3%	1	19.7%	4	100.0%
	Grūti pateikt/NA	6	84.1%			1	15.9%	7	100.0%

Bāze: respondenti, kuri ir dzirdējuš par Tiesībsarga biroja darbību diskriminācijas novēršanas veicināšanā (piem., veicinot līdztiesību preču un pakalpojumu jomā, par atšķirībām starp pilsoņu un nepilsoņu tiesībām, par paraolimpisko medaļu saņēmēju prēmijām u.c.), n=133

12.5. Kā Jūs novērtētu Tiesībsarga biroja darbību informatīvo un izglītojošo aktivitāšu veikšanā (piem., reģionālo semināru organizēšana, apmācības par cilvēktiesībām policistiem, semināri bāriņtiesu vadītājiem u.c.)

		...informatīvo un izglītojošo aktivitāšu veikšanā (piem., reģionālo semināru organizēšana, apmācības par cilvēktiesībām policistiem, semināri bāriņtiesu vadītājiem u.c.)										Total	
		Ļoti pozitīvi		Drīzāk pozitīvi		Drīzāk negatīvi		Ļoti negatīvi		Grūti pateikt/NA			
		nesvērts skaits	rindu %	nesvērts skaits	rindu %	nesvērts skaits	rindu %	nesvērts skaits	rindu %	nesvērts skaits	rindu %	nesvērts skaits	rindu %
	Visi respondenti	14	17.4%	50	58.9%	5	5.9%	1	1.3%	14	16.5%	84	100.0%
Dzimums	Vīrietis	4	12.4%	21	57.8%	2	5.5%			8	24.3%	35	100.0%
	Sieviete	10	20.9%	29	59.7%	3	6.1%	1	2.3%	6	11.0%	49	100.0%
Vecums	18 - 24	4	23.8%	8	47.4%	2	11.6%			3	17.2%	17	100.0%
	25 - 34	2	16.5%	7	52.7%	2	14.4%			2	16.4%	13	100.0%
	35 - 44	1	6.5%	13	87.0%					1	6.5%	15	100.0%
	45 - 54	3	23.8%	9	68.9%					1	7.3%	13	100.0%
	55 - 74	4	15.8%	13	50.2%	1	3.4%	1	4.4%	7	26.2%	26	100.0%
Izglītība	Pamatizglītība	1	20.6%	1	18.7%	1	17.6%			2	43.1%	5	100.0%
	Vidējā, vidējā speciālā	5	11.2%	32	72.5%	1	2.4%			6	14.0%	44	100.0%
	Augstākā	8	24.5%	17	47.9%	3	8.5%	1	3.2%	6	15.9%	35	100.0%
Tautība	Latvietis (-te)	9	14.3%	39	60.5%	5	8.1%			11	17.1%	64	100.0%
	Krievs (-iete)	2	12.9%	10	62.3%			1	6.1%	3	18.8%	16	100.0%
	Cits (-ta)	3	74.2%	1	25.8%							4	100.0%
Sarunvaloda ģimenē	Latviešu	9	14.2%	40	62.3%	5	8.0%			10	15.5%	64	100.0%
	Krievu	5	27.4%	9	47.0%			1	5.2%	4	20.4%	19	100.0%
	Citā			1	100.0%							1	100.0%
Pilsonības statuss	LR pilsoņi	13	18.6%	44	58.7%	5	6.8%			12	15.9%	74	100.0%
	Respondenti bez LR pilsonības	1	9.5%	6	60.5%			1	9.6%	2	20.3%	10	100.0%
Nodarbinātības sektors	Valsts sektorā	3	19.3%	11	63.7%	1	6.3%			2	10.7%	17	100.0%
	Privātajā sektorā	6	17.9%	24	66.6%					5	15.5%	35	100.0%
	Nestrādāju	5	15.8%	15	48.4%	4	11.8%	1	3.5%	7	20.6%	32	100.0%
Pamatnodarbošanās	Vadītājs			2	65.6%					1	34.4%	3	100.0%
	Speciālists, ierēdnis	4	16.8%	17	60.6%	1	3.8%			5	18.8%	27	100.0%
	Strādnieks	4	21.9%	14	72.8%					1	5.4%	19	100.0%
	Individuālais darbs	1	30.8%	2	69.2%							3	100.0%
	Pensionārs	2	12.4%	6	36.0%	3	16.7%	1	6.6%	5	28.3%	17	100.0%
	Skolnieks, students	2	19.3%	6	61.2%	1	9.8%			1	9.7%	10	100.0%
	Mājsaimniece	1	34.7%	1	34.7%					1	30.6%	3	100.0%
	Bezdarbnieks			2	100.0%							2	100.0%
Mēneša vidējie ienākumi uz vienu ģimenes locekli	zemi: līdz Ls100			9	66.9%	1	8.4%			3	24.7%	13	100.0%
	vidēji zemi: Ls101-Ls150	2	15.5%	6	52.5%	4	32.1%					12	100.0%
	vidēji: Ls151-Ls200			9	81.6%			1	10.3%	1	8.1%	11	100.0%
	vidējia augsti: Ls201-Ls300	3	37.4%	3	32.6%					3	29.9%	9	100.0%
	augsti: Ls301 un vairāk	4	25.4%	9	54.5%					3	20.0%	16	100.0%
	Nezin/ NA	5	22.0%	14	61.2%					4	16.9%	23	100.0%
Reģions	Rīga	8	19.7%	22	51.8%	1	2.4%	1	2.6%	10	23.5%	42	100.0%
	Pierīga	2	23.2%	5	56.4%					2	20.4%	9	100.0%
	Vidzeme			6	85.2%	1	14.8%					7	100.0%
	Kurzeme	1	14.1%	4	56.5%	1	14.7%			1	14.7%	7	100.0%
	Zemgale	2	16.6%	8	68.0%	1	7.7%			1	7.7%	12	100.0%
	Latgale	1	17.9%	5	67.8%	1	14.3%					7	100.0%
Apdzīvota vieta	Rīga	8	19.7%	22	51.8%	1	2.4%	1	2.6%	10	23.5%	42	100.0%
	cita pilsēta	2	10.0%	14	70.8%	2	10.0%			2	9.3%	20	100.0%
	lauki	4	19.2%	14	62.8%	2	9.2%			2	8.8%	22	100.0%
Ģimenes stāvoklis	Precējies vai dzīvo ar partneri	7	17.6%	26	57.2%	2	4.5%			9	20.7%	44	100.0%
	Šķīries vai nedzīvo kopā ar vīru/ sievu	1	8.5%	6	55.1%	1	8.4%			3	28.0%	11	100.0%
	Neprecējies	4	20.1%	13	65.1%	2	9.9%			1	4.8%	20	100.0%
	Atraitnis	2	20.0%	5	57.4%			1	12.7%	1	9.9%	9	100.0%
Vai Jūsu ģimenē ir bērni līdz 18 gadu vecumam	Jā	4	15.9%	19	69.5%	2	7.4%			2	7.1%	27	100.0%
	Nē	10	18.0%	31	54.0%	3	5.1%	1	2.0%	12	20.9%	57	100.0%
Kā, Jūsuprāt, Latvijā tiek ievērotas cilvēktiesības?	Ļoti labi, problēmu nav	5	47.6%	2	17.3%	1	9.7%			3	25.3%	11	100.0%
	Normāli, var atrisināt visas problēmas	5	14.3%	27	70.3%	1	2.7%			5	12.7%	38	100.0%
	Ne visai labi, problēmas risinās ar grūtībām	4	13.8%	18	62.3%	3	10.1%	1	4.0%	3	9.9%	29	100.0%
	Ļoti slikti			1	45.9%					1	54.1%	2	100.0%
	Grūti pateikt/NA			2	45.7%					2	54.3%	4	100.0%

Bāze: respondenti, kuri ir dzirdējuš par Tiesībsarga biroja darbību informatīvo un izglītojošo aktivitāšu veikšanā (piem., reģionālo semināru organizēšana, apmācības par cilvēktiesībām policistiem, semināri bāriņtiesu vadītājiem u.c.), n=84

12.5. Kā Jūs novērtētu Tiesībsarga biroja darbību informatīvo un izglītojošo aktivitāšu veikšanā (piem., reģionālo semināru organizēšana, apmācības par cilvēktiesībām policistiem, semināri bāriņtiesu vadītājiem u.c.)

		...informatīvo un izglītojošo aktivitāšu veikšanā (piem., reģionālo semināru organizēšana, apmācības par cilvēktiesībām policistiem, semināri bāriņtiesu vadītājiem u.c.)						Total	
		Pozitīvi		Negatīvi		Grūti pateikt/NA			
		nesvērts skaits	rindu %	nesvērts skaits	rindu %	nesvērts skaits	rindu %	nesvērts skaits	rindu %
	Visi respondenti	64	76.3%	6	7.2%	14	16.5%	84	100.0%
Dzimums	Vīrietis	25	70.2%	2	5.5%	8	24.3%	35	100.0%
	Sieviete	39	80.6%	4	8.4%	6	11.0%	49	100.0%
Vecums	18 - 24	12	71.2%	2	11.6%	3	17.2%	17	100.0%
	25 - 34	9	69.2%	2	14.4%	2	16.4%	13	100.0%
	35 - 44	14	93.5%			1	6.5%	15	100.0%
	45 - 54	12	92.7%			1	7.3%	13	100.0%
	55 - 74	17	65.9%	2	7.9%	7	26.2%	26	100.0%
Izglītība	Pamatizglītība	2	39.3%	1	17.6%	2	43.1%	5	100.0%
	Vidējā, vidējā speciālā	37	83.7%	1	2.4%	6	14.0%	44	100.0%
	Augstākā	25	72.4%	4	11.7%	6	15.9%	35	100.0%
Tautība	Latvietis (-te)	48	74.8%	5	8.1%	11	17.1%	64	100.0%
	Krievs (-iete)	12	75.2%	1	6.1%	3	18.8%	16	100.0%
	Cits (-ta)	4	100.0%					4	100.0%
Sarunvaloda ģimenē	Latviešu	49	76.5%	5	8.0%	10	15.5%	64	100.0%
	Krievu	14	74.4%	1	5.2%	4	20.4%	19	100.0%
	Citā	1	100.0%					1	100.0%
Pilsonības statuss	LR pilsoņi	57	77.3%	5	6.8%	12	15.9%	74	100.0%
	Respondenti bez LR pilsonības	7	70.0%	1	9.6%	2	20.3%	10	100.0%
Nodarbinātības sektors	Valsts sektorā	14	83.0%	1	6.3%	2	10.7%	17	100.0%
	Privātajā sektorā	30	84.5%			5	15.5%	35	100.0%
	Nestrādāju	20	64.1%	5	15.3%	7	20.6%	32	100.0%
Pamatnodarbošanās	Vadītājs	2	65.6%			1	34.4%	3	100.0%
	Speciālists, ierēdnis	21	77.3%	1	3.8%	5	18.8%	27	100.0%
	Strādnieks	18	94.6%			1	5.4%	19	100.0%
	Individuālais darbs	3	100.0%					3	100.0%
	Pensionārs	8	48.4%	4	23.3%	5	28.3%	17	100.0%
	Skolnieks, students	8	80.5%	1	9.8%	1	9.7%	10	100.0%
	Mājsaimniece	2	69.4%			1	30.6%	3	100.0%
	Bezdarbnieks	2	100.0%					2	100.0%
Mēneša vidējie ienākumi uz vienu ģimenes locekli	zemi: līdz Ls100	9	66.9%	1	8.4%	3	24.7%	13	100.0%
	vidēji zemi: Ls101-Ls150	8	67.9%	4	32.1%			12	100.0%
	vidēji: Ls151-Ls200	9	81.6%	1	10.3%	1	8.1%	11	100.0%
	vidējia augsti: Ls201-Ls300	6	70.1%			3	29.9%	9	100.0%
	augsti: Ls301 un vairāk	13	80.0%			3	20.0%	16	100.0%
	Nezin/ NA	19	83.1%			4	16.9%	23	100.0%
Reģions	Rīga	30	71.5%	2	5.0%	10	23.5%	42	100.0%
	Pierīga	7	79.6%			2	20.4%	9	100.0%
	Vidzeme	6	85.2%	1	14.8%			7	100.0%
	Kurzeme	5	70.5%	1	14.7%	1	14.7%	7	100.0%
	Zemgale	10	84.6%	1	7.7%	1	7.7%	12	100.0%
	Latgale	6	85.7%	1	14.3%			7	100.0%
Apdzīvota vieta	Rīga	30	71.5%	2	5.0%	10	23.5%	42	100.0%
	cita pilsēta	16	80.7%	2	10.0%	2	9.3%	20	100.0%
	lauki	18	82.0%	2	9.2%	2	8.8%	22	100.0%
Ģimenes stāvoklis	Precējies vai dzīvo ar partneri	33	74.8%	2	4.5%	9	20.7%	44	100.0%
	Šķīries vai nedzīvo kopā ar vīru/ sievu	7	63.6%	1	8.4%	3	28.0%	11	100.0%
	Neprecējies	17	85.3%	2	9.9%	1	4.8%	20	100.0%
	Atraitnis	7	77.4%	1	12.7%	1	9.9%	9	100.0%
Vai Jūsu ģimenē ir bērni līdz 18 gadu vecumam	Jā	23	85.5%	2	7.4%	2	7.1%	27	100.0%
	Nē	41	72.0%	4	7.1%	12	20.9%	57	100.0%
Kā, Jūsuprāt, Latvijā tiek ievērotas cilvēktiesības?	Ļoti labi, problēmu nav	7	65.0%	1	9.7%	3	25.3%	11	100.0%
	Normāli, var atrisināt visas problēmas	32	84.6%	1	2.7%	5	12.7%	38	100.0%
	Ne visai labi, problēmas risinās ar grūtībām	22	76.1%	4	14.1%	3	9.9%	29	100.0%
	Ļoti slikti	1	45.9%			1	54.1%	2	100.0%
	Grūti pateikt/NA	2	45.7%			2	54.3%	4	100.0%

Bāze: respondenti, kuri ir dzirdējuš par Tiesībsarga biroja darbību informatīvo un izglītojošo aktivitāšu veikšanā (piem., reģionālo semināru organizēšana, apmācības par cilvēktiesībām policistiem, semināri bāriņtiesu vadītājiem u.c.), n=84

13. Lūdzu, atzīmējiet, kā Jūs vērtējat Tiesībsarga Romāna Apsīša darbību - Ļoti pozitīvi, drīzāk pozitīvi, neitrāli, drīzāk negatīvi, Ļoti negatīvi?

		Lūdzu, atzīmējiet, kā Jūs vērtējat Tiesībsarga Romāna Apsīša darbību - Ļoti pozitīvi, drīzāk pozitīvi, neitrāli, drīzāk negatīvi, Ļoti negatīvi?														Total	
		Ļoti pozitīvi		Drīzāk pozitīvi		Neitrāli		Drīzāk negatīvi		Ļoti negatīvi		Neesmu par tādu dzirdējis/-usi		Grūti pateikt/NA			
		nesvērts skaits	rindu %	nesvērts skaits	rindu %	nesvērts skaits	rindu %	nesvērts skaits	rindu %	nesvērts skaits	rindu %	nesvērts skaits	rindu %	nesvērts skaits	rindu %	nesvērts skaits	rindu %
	Visi respondenti	19	1.9%	115	11.2%	152	14.7%	13	1.3%	4	.4%	592	59.8%	107	10.6%	1002	100.0%
Dzimums	Vīrietis	6	1.2%	48	10.0%	78	16.2%	8	1.7%	2	.4%	274	59.0%	54	11.5%	470	100.0%
	Sieviete	13	2.4%	67	12.3%	74	13.5%	5	1.0%	2	.4%	318	60.5%	53	9.8%	532	100.0%
Vecums	18 - 24	1	.8%	13	8.8%	23	15.5%	1	.7%			91	62.8%	16	11.4%	145	100.0%
	25 - 34	3	1.7%	19	10.4%	28	15.3%	3	1.6%			113	62.7%	15	8.3%	181	100.0%
	35 - 44	1	.4%	26	12.9%	25	12.5%	1	.5%	1	.5%	124	63.9%	18	9.2%	196	100.0%
	45 - 54	5	2.6%	18	10.1%	28	14.1%	4	2.3%	2	1.2%	107	58.2%	22	11.5%	186	100.0%
	55 - 74	9	3.1%	39	12.8%	48	15.9%	4	1.3%	1	.3%	157	54.7%	36	11.9%	294	100.0%
Izglītība	Pamatizglītība	1	.9%	5	3.8%	11	8.9%	1	.7%			94	74.5%	14	11.3%	126	100.0%
	Vidējā, vidējā speciālā	7	1.1%	57	9.6%	87	14.5%	7	1.3%	3	.5%	359	62.3%	63	10.7%	583	100.0%
	Augstākā	11	3.9%	53	17.8%	54	17.8%	5	1.7%	1	.4%	139	48.4%	30	10.0%	293	100.0%
Tautība	Latvietis (-te)	12	1.9%	84	13.5%	110	17.6%	7	1.1%	1	.2%	340	54.8%	69	10.9%	623	100.0%
	Krievs (-iete)	2	.7%	25	8.6%	33	11.0%	5	1.7%	1	.3%	205	68.7%	27	9.1%	298	100.0%
	Cits (-ta)	5	6.1%	6	7.3%	9	10.9%	1	1.3%	2	2.6%	47	58.2%	11	13.8%	81	100.0%
Sarunvaloda ģimenē	Latviešu	12	1.8%	82	12.9%	111	17.3%	9	1.5%	2	.3%	345	54.7%	73	11.6%	634	100.0%
	Krievu	7	2.0%	32	8.8%	40	11.0%	4	1.1%	1	.3%	244	67.8%	33	9.0%	361	100.0%
	Citā			1	11.0%	1	14.3%			1	15.4%	3	43.7%	1	15.5%	7	100.0%
Pilsonības statuss	LR pilsoņi	17	2.0%	98	11.3%	140	16.3%	9	1.1%	3	.4%	484	58.2%	92	10.8%	843	100.0%
	Respondenti bez LR pilsonības	2	1.2%	17	11.0%	12	7.5%	4	2.5%	1	.7%	108	67.5%	15	9.6%	159	100.0%
Nodarbinātības sektors	Valsts sektorā	9	4.4%	34	16.8%	36	17.6%	2	1.1%	2	1.2%	97	48.0%	22	10.9%	202	100.0%
	Privātajā sektorā	7	1.6%	50	11.2%	62	13.8%	7	1.6%	1	.2%	275	63.2%	37	8.4%	439	100.0%
	Nestrādāju	3	.8%	31	8.2%	54	14.4%	4	1.1%	1	.2%	220	62.2%	48	13.0%	361	100.0%
Pamatnodarbošanās	Vadītājs	1	2.3%	8	16.0%	4	8.2%	1	2.6%			27	61.1%	4	9.8%	45	100.0%
	Speciālists, ierēdnis	7	2.5%	50	17.3%	54	18.1%	3	1.1%	1	.4%	146	50.2%	31	10.5%	292	100.0%
	Strādnieks	8	2.8%	20	7.4%	34	12.5%	5	1.8%	2	.8%	180	67.7%	19	6.9%	268	100.0%
	Zemnieks			2	19.0%	1	10.5%					5	48.9%	2	21.5%	10	100.0%
	Individuālais darbs			4	13.9%	5	17.6%					14	56.3%	3	12.2%	26	100.0%
	Pensionārs	3	1.5%	20	9.6%	31	14.9%	4	2.0%	1	.4%	114	58.5%	27	13.1%	200	100.0%
	Skolnieks, students			6	9.1%	14	21.4%					37	56.7%	8	12.8%	65	100.0%
	Mājsaimniece			1	2.5%	3	7.7%					29	82.3%	3	7.5%	36	100.0%
	Bezdarbnieks			4	6.6%	6	9.3%					40	67.5%	10	16.6%	60	100.0%
Mēneša vidējie ienākumi uz vienu ģimenes locekli	zemi: līdz Ls100	2	1.3%	13	8.2%	20	13.4%					92	65.9%	16	11.2%	143	100.0%
	vidēji zemi: Ls101-Ls150	2	1.0%	13	6.8%	32	16.7%	3	1.6%	1	.5%	114	60.8%	24	12.6%	189	100.0%
	vidēji: Ls151-Ls200	4	2.6%	17	11.8%	25	17.0%	2	1.4%			79	57.8%	14	9.5%	141	100.0%
	vidējia augsti: Ls201-Ls300	5	4.1%	17	12.3%	18	13.8%	3	2.4%			73	57.3%	13	10.0%	129	100.0%
	augsti: Ls301 un vairāk	5	4.3%	24	19.7%	16	12.7%	2	1.7%	1	1.0%	65	54.1%	8	6.5%	121	100.0%
	Nezin/ NA	1	.3%	31	11.2%	41	14.3%	3	1.1%	2	.8%	169	60.9%	32	11.5%	279	100.0%
Reģions	Rīga	15	4.6%	59	18.2%	39	11.9%	5	1.6%	2	.6%	165	53.3%	30	9.7%	315	100.0%
	Pierīga			12	7.7%	25	14.6%	3	1.8%			105	64.9%	20	11.0%	165	100.0%
	Vidzeme			7	6.6%	14	13.3%	1	1.2%			66	65.6%	14	13.4%	102	100.0%
	Kurzeme	2	1.4%	13	9.7%	26	19.6%			1	.9%	75	56.2%	16	12.1%	133	100.0%
	Zemgale			9	6.6%	26	20.3%	2	1.6%			75	60.1%	14	11.4%	126	100.0%
	Latgale	2	1.3%	15	8.6%	22	13.3%	2	1.2%	1	.7%	106	67.0%	13	8.0%	161	100.0%
Apdzīvota vieta	Rīga	15	4.6%	59	18.2%	39	11.9%	5	1.6%	2	.6%	165	53.3%	30	9.7%	315	100.0%
	cita pilsēta			28	7.0%	67	16.6%	6	1.6%	2	.6%	249	63.4%	45	10.9%	397	100.0%
	lauki	4	1.4%	28	9.2%	46	15.4%	2	.6%			178	62.2%	32	11.1%	290	100.0%
Ģimenes stāvoklis	Precējies vai dzīvo ar partneri	10	1.7%	65	10.9%	92	15.5%	9	1.6%	3	.6%	332	58.3%	67	11.4%	578	100.0%
	Šķīries vai nedzīvo kopā ar vīru/ sievu	4	3.1%	12	9.1%	13	9.8%	3	2.3%			82	65.3%	13	10.4%	127	100.0%
	Neprecējies	2	1.0%	29	14.2%	35	16.7%	1	.5%			119	58.6%	18	9.1%	204	100.0%
	Atraitnis	3	3.2%	9	9.2%	12	12.5%			1	1.0%	59	64.9%	9	9.3%	93	100.0%
Vai Jūsu ģimenē ir bērni līdz 18 gadu vecumam	Jā	5	1.5%	37	10.9%	47	14.3%	2	.6%	1	.3%	202	61.7%	35	10.7%	329	100.0%
	Nē	14	2.1%	78	11.5%	104	14.9%	11	1.7%	3	.5%	387	58.8%	72	10.6%	669	100.0%
	Grūti pateikt					1	21.9%					3	78.1%			4	100.0%
Kā, Jūsuprāt, Latvijā tiek ievērotas cilvēktiesības?	Ļoti labi, problēmu nav	3	2.9%	14	12.6%	14	12.7%	1	.9%			62	61.4%	10	9.5%	104	100.0%
	Normāli, var atrisināt visas problēmas	10	2.9%	62	17.3%	60	16.5%	5	1.5%	2	.6%	184	52.4%	32	8.9%	355	100.0%
	Ne visai labi, problēmas risinās ar grūtībām	5	1.5%	32	9.3%	56	16.2%	5	1.5%	1	.4%	201	61.1%	34	10.1%	334	100.0%
	Ļoti slikti			3	3.5%	10	11.1%	2	2.5%			64	73.0%	9	10.0%	88	100.0%
	Grūti pateikt/NA	1	.7%	4	3.5%	12	10.1%			1	.8%	81	66.8%	22	18.2%	121	100.0%
Vai Jūs zināt / esat dzirdējis par Tiesībsarga biroju?	Jā	16	4.9%	95	28.8%	106	31.7%	11	3.4%	2	.7%	57	17.8%	42	12.7%	329	100.0%
	Nē	3	.4%	20	3.0%	46	6.8%	2	.3%	2	.3%	534	79.7%	64	9.5%	671	100.0%
	NA											1	56.7%	1	43.3%	2	100.0%

Bāze: visi respondenti, n=1002

13. Lūdzu, atzīmējiet, kā Jūs vērtējat Tiesībsarga Romāna Apsīša darbību - ļoti pozitīvi, drīzāk pozitīvi, neitrāli, drīzāk negatīvi, ļoti negatīvi?

		Lūdzu, atzīmējiet, kā Jūs vērtējat Tiesībsarga Romāna Apsīša darbību - ļoti pozitīvi, drīzāk pozitīvi, neitrāli, drīzāk negatīvi, ļoti negatīvi?										Total	
		Pozitīvi		Neitrāli		Negatīvi		Neesmu par tādu dzirdējis/-usi		Grūti pateikt/NA			
		nesvērts skaits	rindu %	nesvērts skaits	rindu %	nesvērts skaits	rindu %	nesvērts skaits	rindu %	nesvērts skaits	rindu %	nesvērts skaits	rindu %
	Visi respondenti	134	13.1%	152	14.7%	17	1.7%	592	59.8%	107	10.6%	1002	100.0%
Dzimums	Vīrietis	54	11.2%	78	16.2%	10	2.1%	274	59.0%	54	11.5%	470	100.0%
	Sieviete	80	14.8%	74	13.5%	7	1.4%	318	60.5%	53	9.8%	532	100.0%
Vecums	18 - 24	14	9.6%	23	15.5%	1	.7%	91	62.8%	16	11.4%	145	100.0%
	25 - 34	22	12.1%	28	15.3%	3	1.6%	113	62.7%	15	8.3%	181	100.0%
	35 - 44	27	13.3%	25	12.5%	2	1.1%	124	63.9%	18	9.2%	196	100.0%
	45 - 54	23	12.6%	28	14.1%	6	3.5%	107	58.2%	22	11.5%	186	100.0%
	55 - 74	48	15.9%	48	15.9%	5	1.6%	157	54.7%	36	11.9%	294	100.0%
Izglītība	Pamatizglītība	6	4.6%	11	8.9%	1	.7%	94	74.5%	14	11.3%	126	100.0%
	Vidējā, vidējā speciālā	64	10.7%	87	14.5%	10	1.8%	359	62.3%	63	10.7%	583	100.0%
	Augstākā	64	21.7%	54	17.8%	6	2.1%	139	48.4%	30	10.0%	293	100.0%
Tautība	Latvietis (-te)	96	15.4%	110	17.6%	8	1.3%	340	54.8%	69	10.9%	623	100.0%
	Krievs (-iete)	27	9.2%	33	11.0%	6	2.0%	205	68.7%	27	9.1%	298	100.0%
	Cits (-ta)	11	13.3%	9	10.9%	3	3.8%	47	58.2%	11	13.8%	81	100.0%
Sarunvaloda ģimenē	Latviešu	94	14.7%	111	17.3%	11	1.8%	345	54.7%	73	11.6%	634	100.0%
	Krievu	39	10.8%	40	11.0%	5	1.4%	244	67.8%	33	9.0%	361	100.0%
	Citā	1	11.0%	1	14.3%	1	15.4%	3	43.7%	1	15.5%	7	100.0%
Pilsonības statuss	LR pilsoņi	115	13.3%	140	16.3%	12	1.4%	484	58.2%	92	10.8%	843	100.0%
	Respondenti bez LR pilsonības	19	12.2%	12	7.5%	5	3.2%	108	67.5%	15	9.6%	159	100.0%
Nodarbinātības sektors	Valsts sektorā	43	21.2%	36	17.6%	4	2.3%	97	48.0%	22	10.9%	202	100.0%
	Privātajā sektorā	57	12.8%	62	13.8%	8	1.8%	275	63.2%	37	8.4%	439	100.0%
	Nestrādāju	34	9.0%	54	14.4%	5	1.3%	220	62.2%	48	13.0%	361	100.0%
Pamatnodarbošanās	Vadītājs	9	18.2%	4	8.2%	1	2.6%	27	61.1%	4	9.8%	45	100.0%
	Speciālists, ierēdnis	57	19.8%	54	18.1%	4	1.5%	146	50.2%	31	10.5%	292	100.0%
	Strādnieks	28	10.2%	34	12.5%	7	2.7%	180	67.7%	19	6.9%	268	100.0%
	Zemnieks	2	19.0%	1	10.5%			5	48.9%	2	21.5%	10	100.0%
	Individuālais darbs	4	13.9%	5	17.6%			14	56.3%	3	12.2%	26	100.0%
	Pensionārs	23	11.1%	31	14.9%	5	2.4%	114	58.5%	27	13.1%	200	100.0%
	Skolnieks, students	6	9.1%	14	21.4%			37	56.7%	8	12.8%	65	100.0%
	Mājsaimniece	1	2.5%	3	7.7%			29	82.3%	3	7.5%	36	100.0%
	Bezdarbnieks	4	6.6%	6	9.3%			40	67.5%	10	16.6%	60	100.0%
Mēneša vidējie ienākumi uz vienu ģimenes locekli	zemi: līdz Ls100	15	9.5%	20	13.4%			92	65.9%	16	11.2%	143	100.0%
	vidēji zemi: Ls101-Ls150	15	7.8%	32	16.7%	4	2.1%	114	60.8%	24	12.6%	189	100.0%
	vidēji: Ls151-Ls200	21	14.5%	25	17.0%	2	1.4%	79	57.8%	14	9.5%	141	100.0%
	vidējia augsti: Ls201-Ls300	22	16.4%	18	13.8%	3	2.4%	73	57.3%	13	10.0%	129	100.0%
	augsti: Ls301 un vairāk	29	24.0%	16	12.7%	3	2.6%	65	54.1%	8	6.5%	121	100.0%
	Nezin/ NA	32	11.5%	41	14.3%	5	1.9%	169	60.9%	32	11.5%	279	100.0%
Reģions	Rīga	74	22.8%	39	11.9%	7	2.2%	165	53.3%	30	9.7%	315	100.0%
	Pierīga	12	7.7%	25	14.6%	3	1.8%	105	64.9%	20	11.0%	165	100.0%
	Vidzeme	7	6.6%	14	13.3%	1	1.2%	66	65.6%	14	13.4%	102	100.0%
	Kurzeme	15	11.2%	26	19.6%	1	.9%	75	56.2%	16	12.1%	133	100.0%
	Zemgale	9	6.6%	26	20.3%	2	1.6%	75	60.1%	14	11.4%	126	100.0%
	Latgale	17	9.9%	22	13.3%	3	1.9%	106	67.0%	13	8.0%	161	100.0%
Apdzīvota vieta	Rīga	74	22.8%	39	11.9%	7	2.2%	165	53.3%	30	9.7%	315	100.0%
	cita pilsēta	28	7.0%	67	16.6%	8	2.2%	249	63.4%	45	10.9%	397	100.0%
	lauki	32	10.6%	46	15.4%	2	.6%	178	62.2%	32	11.1%	290	100.0%
Ģimenes stāvoklis	Precējies vai dzīvo ar partneri	75	12.7%	92	15.5%	12	2.2%	332	58.3%	67	11.4%	578	100.0%
	Šķīries vai nedzīvo kopā ar vīru/ sievu	16	12.2%	13	9.8%	3	2.3%	82	65.3%	13	10.4%	127	100.0%
	Neprecējies	31	15.2%	35	16.7%	1	.5%	119	58.6%	18	9.1%	204	100.0%
	Atraitnis	12	12.4%	12	12.5%	1	1.0%	59	64.9%	9	9.3%	93	100.0%
Vai Jūsu ģimenē ir bērni līdz 18 gadu vecumam	Jā	42	12.4%	47	14.3%	3	.9%	202	61.7%	35	10.7%	329	100.0%
	Nē	92	13.6%	104	14.9%	14	2.2%	387	58.8%	72	10.6%	669	100.0%
	Grūti pateikt			1	21.9%			3	78.1%			4	100.0%
Kā, Jūsuprāt, Latvijā tiek ievērotas cilvēktiesības?	Ļoti labi, problēmu nav	17	15.4%	14	12.7%	1	.9%	62	61.4%	10	9.5%	104	100.0%
	Normāli, var atrisināt visas problēmas	72	20.2%	60	16.5%	7	2.0%	184	52.4%	32	8.9%	355	100.0%
	Ne visai labi, problēmas risinās ar grūtībām	37	10.8%	56	16.2%	6	1.8%	201	61.1%	34	10.1%	334	100.0%
	Ļoti slikti	3	3.5%	10	11.1%	2	2.5%	64	73.0%	9	10.0%	88	100.0%
	Grūti pateikt/NA	5	4.2%	12	10.1%	1	.8%	81	66.8%	22	18.2%	121	100.0%
Vai Jūs zināt / esat dzirdējis par Tiesībsarga biroju?	Jā	111	33.8%	106	31.7%	13	4.1%	57	17.8%	42	12.7%	329	100.0%
	Nē	23	3.4%	46	6.8%	4	.6%	534	79.7%	64	9.5%	671	100.0%
	NA							1	56.7%	1	43.3%	2	100.0%

Bāze: visi respondenti, n=1002

Aptaujā izmantotā anketa

Aptaujā izmantotā anketa

Jautājumi par cilvēktiesībām un labas pārvaldības principu

1. Tagad es minēšu dažādas cilvēktiesības un labas pārvaldības principus. Pasakiet, lūdzu, par katru, vai tie ir ļoti svarīgi un jārisina pirmām kārtām (palielinot finansējumu no budžeta vai veicot izmaiņas likumdošanā), drīzāk svarīgi vai nesvarīgi. *(Lūdzu, atzīmējiet vienu atbildi katrā rindiņā!)*

		Ļoti svarīgi	Drīzāk svarīgi	Nesva-rīgi
1	Pilsonības jautājumi	1	2	3
2	Tiesības uz taisnīgu, atklātu un savlaicīgu tiesu	1	2	3
3	Tiesības uz privātās un ģimenes dzīves neaizskaramību	1	2	3
4	Patvēruma meklētāju (bēgļu) tiesības	1	2	3
5	Tiesības uz pārvietošanās brīvību (valsts teritorijā un iebraukšana/izbraukšana no valsts)	1	2	3
6	Pulcēšanās un biedrošanās brīvība	1	2	3
7	Vārda un izteiksmes brīvība	1	2	3
8	Tiesības uz personas drošību, brīvību un neaizskaramību uz ielas, ģimenē, darba vietā	1	2	3
9	Bērnu tiesības	1	2	3
10	Tiesības uz sociālo nodrošinājumu (pensijas, pabalsti)	1	2	3
11	Tiesības uz mājokli	1	2	3
12	Tiesības uz īpašumu	1	2	3
13	Tiesības uz darbu un taisnīgiem un labvēlīgiem darba apstākļiem	1	2	3
14	Tiesības uz veselības aizsardzību	1	2	3
15	Tiesības uz labvēlīgu (veselībai drošu) vidi	1	2	3
16	Tiesības uz izglītību	1	2	3
17	Ieslodzīto tiesības	1	2	3
18	No ieslodzījuma vietām atbrīvoto tiesības	1	2	3
19	Dzimumu līdztiesība	1	2	3
20	Cilvēku ar īpašām vajadzībām (invalīdu) tiesības	1	2	3
21	Cilvēku ar citu seksuālo orientāciju (geju, lesbiešu u.c.) tiesības	1	2	3
22	Politiskās pārliecības brīvība	1	2	3
23	Reliģijas brīvība	1	2	3
24	Iesniegumu izskatīšana un informācijas saņemšana valsts un pašvaldību iestādēs	1	2	3
25	Valsts un pašvaldību darbība jautājumu risināšana pēc būtības (problēmu atrisināšana, nevis formāla „atrakstīšanās")	1	2	3
26	Pieklājīga attieksme pret apmeklētājiem no valsts ierēdņu un pašvaldību darbinieku puses	1	2	3

2. Kā, Jūsuprāt, Latvijā tiek ievērotas cilvēktiesības? *(Izvēlēties vienu atbildi!)*

Ļoti labi, problēmu nav	1	*Pārejiet pie **4**.jautājuma*
Normāli, var atrisināt visas problēmas	2	
Ne visai labi, problēmas risinās ar grūtībām	3	*Atbildiet uz **3**.jautājumu*
Ļoti slikti	4	
Grūti pateikt/NA	8	*Pārejiet pie **4**.jautājuma*

3. Kas, Jūsuprāt, ir svarīgākais iemesls, kādēļ cilvēktiesības Latvijā netiek ievērotas pietiekamā līmenī? *(Izsniegt kartīti 3! Tikai VIENA atbilde!)*

Sabiedrības morāle, ētika	1
Korupcija	2
Ekonomiskā situācija	3
Politiskā situācija	4
Tiesisko zināšanu trūkums	5
Demokrātisko tradīciju trūkums	6
Cits *(lūdzu, ierakstiet, kas!)*	7
Grūti pateikt/NA	8

4. Vai pēdējo 2 gadu laikā esat pret sevi izjutis netaisnīgu vai aizskarošu attieksmi saistībā ar Jūsu...? *(atzīmēt vienu atbildi katrā rindiņā!)*

		Jā	Nē	Nav atbildes
1	Dzimumu	1	2	3
2	Vecumu	1	2	3
3	Reliģisko piederību	1	2	3
4	Tautību vai rasi	1	2	3
5	Valodu	1	2	3
6	Seksuālo orientāciju	1	2	3
7	Politisko pārliecību	1	2	3
8	Veselības stāvokli	1	2	3
9	Sociālo izcelšanos, mantisko stāvokli	1	2	3

5. Vai Jūs Latvijā pēdējo 2 gadu laikā esat saskāries ar labas pārvaldības principa pārkāpumu valsts un pašvaldību iestādēs saistībā ar.... ? *(Nolasīt visus atbilžu variantus! Atzīmēt visas piemērotās atbildes!)*

Nepieklājīgu attieksmi	1
Sarežģītu procedūru	2
Iestādes un/vai tās darbinieku nepieejamību	3
Tiesiskās paļāvības principa pārkāpumu (iestāde rīkojās prettiesiski, nekonsekventi)	4
Neobjektivitāti	5
Lietas neizskatīšanu saprātīgā termiņā	6
Jūs netikāt uzklausīts	7
Jums netika dota iespēja iepazīties ar lietas materiāliem	8
Lēmums netika pamatots	9
Tiesību normu pārkāpumu	10
Citiem labas pārvaldības principa pārkāpumiem *(ierakstiet, ar kādiem!)*	11
Neesmu saskāries ar nevienu no minētajiem	12
Grūti pateikt/NA	98

6. Kurās jomās Latvijā pēdējo 2 gadu laikā ir pārkāptas Jūsu tiesības vai Jūs esat diskriminēts? *(Nolasīt visus atbilžu variantus! Atzīmēt visas piemērotās atbildes!)*

Darba attiecības, t.i., tiesības uz darbu un taisnīgiem un labvēlīgiem darba apstākļiem	1
Tiesības uz sociālo nodrošinājumu (pensijām, pabalstiem)	2
Tiesības uz izglītību	3
Tiesības uz taisnīgu, atklātu un savlaicīgu tiesu	4
Tiesības uz mājokli	5
Tiesības uz īpašumu	6
Tiesības uz veselības aizsardzību	7
Tiesības uz personas drošību, brīvību un neaizskaramību uz ielas, ģimenē, darba vietā	8
Privātās un ģimenes dzīves neaizskaramība	9
Viedokļa, uzskatu un pārliecības brīvība	10
Pilsonības jautājumi	11
Citā jomā *(lūdzu, ierakstiet, kādā!)*	12
Nav pārkāptas manas tiesības, neesmu diskriminēts pēdējo 2 gadu laikā	13
Grūti pateikt/NA	98

*UZMANĪBU INTERVĒTĀJAM! Uz jautājumu **7** atbild respondenti, kuri ir saskārušies ar labas pārvaldības principa pārkāpumiem (atbildes **1-11** jautājumā **5**) vai kuru tiesības ir pārkāptas (atbildes **1-12** jautājumā **6**). Pārējiem pāriet pie **9**.jautājuma!*

7. Kur Jūs vērsāties pēc palīdzības, kad tika pārkāptas Jūsu tiesības? *(Nolasīt! Atzīmēt visas atbilstošās atbildes!)*

Tiesībsarga birojā	1	*Pāriet pie 10.jautājuma*
Tiesā	2	*Pāriet pie 9.jautājuma*
Policijā	3	
Vietējā pašvaldībā	4	
Nevalstiskajā organizācijā	5	
Starptautiskajās organizācijās	6	
Saeimā	7	
Plašsaziņas līdzekļos (televīzijā, radio, presē u.c.)	8	
Citur *(lūdzu, ierakstiet, kur!)*	9	
Nekādu palīdzību nemeklēju	10	*Pāriet pie 8.jautājuma*
Grūti pateikt/NA	98	*Pāriet pie 9.jautājuma*

8. Kāpēc Jūs nemeklējāt palīdzību, kad tika pārkāptas Jūsu tiesības? *(Nolasīt! Atzīmēt visas atbilstošās atbildes!)*

Nezinu, kur jāvēršas pēc palīdzības	1
Nav uzticības organizācijām, kam jānodarbojas ar šādu konfliktu risināšanu	2
Nav naudas prasības izvirzīšanai un aizstāvēšanai tiesā	3
Laika trūkums	4
Konflikts nebija tik nozīmīgs, lai grieztos pēc palīdzības	5
Cits *(lūdzu, ierakstiet)*	6
Grūti pateikt/NA	8

9. Vai Jūs zināt / esat dzirdējis par Tiesībsarga biroju?

Jā	1	*Pārejiet pie **10**.jautājuma*
Nē	2	*Pārejiet pie **13**.jautājuma*

10. Kā Jūs novērtētu Tiesībsarga biroja pašreizējo darbību?

Ļoti pozitīvi	1
Drīzāk pozitīvi	2
Drīzāk negatīvi	3
Ļoti negatīvi	4
Grūti pateikt/NA	8

11. Tagad tiks minēti darbi, kurus veicis vai kuru veikšanā piedalījies Tiesībsarga birojs. Par kurām Tiesībsarga biroja aktivitātēm Jūs esat dzirdējis? *(Izsniegt kartīti 11, nolasīt visus variantus. Atbildes atzīmēt stabiņā "11. Ir dzirdējis").*
Par katru, ko respondents ir dzirdējis (kas atzīmēta stabiņā 11), pēc kārtas jautājiet:
12. Kā Jūs novērtētu Tiesībsarga biroja darbību ... *(nolasiet 11.stabiņā atzīmēto)* - **Ļoti pozitīvi, drīzāk pozitīvi, drīzāk negatīvi vai Ļoti negatīvi?** *(Atbildes atzīmējiet blokā - "12. Vērtējums").*

	11. Ir dzirdējis		12. Vērtējums				
			Ļoti pozitīvi	Drīzāk pozitīvi	Drīzāk negatīvi	Ļoti negatīvi	Grūti pateikt/NA
…sūdzību par cilvēktiesību jautājumiem izskatīšanā (piem. sociālā nodrošinājuma jautājumu risināšanā, tiesību uz mājokli aizsardzībā, ieslodzīto tiesību aizsardzībā, tiesību uz taisnīgu tiesu aizsardzībā u.c.)	1	→	1	2	3	4	8
...sūdzību par labas pārvaldības principa pārkāpumu izskatīšanā	2	→	1	2	3	4	8
…bērnu tiesību aizsardzībā (piem., par mācību grāmatu iegādi par skolēnu ģimenes līdzekļiem, kampaņa pret vardarbību skolās u.c.)	3	→	1	2	3	4	8
...diskriminācijas novēršanas veicināšanā (piem., veicinot līdztiesību preču un pakalpojumu jomā, par atšķirībām starp pilsoņu un nepilsoņu tiesībām, par paraolimpisko medaļu saņēmēju prēmijām u.c.)	4	→	1	2	3	4	8
...informatīvo un izglītojošo aktivitāšu veikšanā (piem., reģionālo semināru organizēšana, apmācības par cilvēktiesībām policistiem, semināri bāriņtiesu vadītājiem u.c.)	5	→	1	2	3	4	8
Cits *(ierakstiet, kas!)*.....	6						
Nav dzirdējis par nevienu no aktivitātēm	7						
Grūti pateikt/NA	8						

Uzmanību! Uz nākamo jautājumu atbild visi respondenti!
13. Lūdzu, atzīmējiet, kā Jūs vērtējat Tiesībsarga Romāna Apsīša darbību - Ļoti pozitīvi, drīzāk pozitīvi, neitrāli, drīzāk negatīvi, Ļoti negatīvi? *UZMANĪBU INTERVĒTĀJAM! Ja respondents min atbildi 'nezinu', pārjautājiet viņam, vai viņš nezin, kā novērtēt šīs personas darbību, vai arī viņš vispār nav dzirdējis par šo personu, un atzīmējiet attiecīgo atbildes variantu!*

Ļoti pozitīvi	1
Drīzāk pozitīvi	2
Neitrāli	3
Drīzāk negatīvi	4
Ļoti negatīvi	5
Neesmu par tādu dzirdējis/-usi	6
Grūti pateikt/NA	8

SKDS
sabiedriskās domas pētījumu centrs

Baznīcas iela 32-2, Rīga, Latvija, LV-1010
Tālr.: 7 312 876, fakss: 7 312 874
E-mail: skds@skds.lv
www.skds.lv