

Latvijas iedzīvotāju izpratne par cilvēktiesībām

Aptaujas mērķa grupa:
Latvijas iedzīvotāji vecumā no 15 gadiem

2012. gada 10.decembris



Saturs

1

Kopsavilkums 3

2

Izlases struktūra 7

3

Pētījuma rezultāti 10

4

Pētījuma apraksts 23

5

Kontaktinformācija 26



1

KOPSAVILKUMS



Rezultātu kopsavilkums (I)

- Latvijas Republikas Tiesībsarga biroja atpazīstamība ir visai augsta – biroju zina 75% Latvijas iedzīvotāju vecumā no 15 gadiem.
- Izpratne par Tiesībsarga biroja funkcijām kopumā ir vāja. Trešā daļa (31%) Latvijas iedzīvotāju vecumā no 15 gadiem, atzīst, ka nezina, ar ko nodarbojas LR Tiesībsarga birojs. Biežāk minētais atbilžu variants – Tiesībsarga birojs veicina privātpersonas cilvēktiesību aizsardzību (26%).
- 2/5 (40%) respondentu, kuri zina LR Tiesībsarga biroju, nespēj novērtēt, kā pēdējā pusotra gada laikā (*kopš 2011.gada martā Juris Jansons nomainīja iepriekšējo tiesībsargu Romānu Apsīti*) ir mainījusies Latvijas Republikas Tiesībsarga biroja darbība. Trešdaļa (31%) uzskata, ka Tiesībsarga biroja darbība ir palikusi nemainīga. Katrs ceturtais (25%) uzskata, ka Tiesībsarga biroja darbība ir nedaudz vai būtiski uzlabojusies, savukārt 4% ir pretējās domās un pauž viedokli, ka Tiesībsarga biroja darbība pēdējā pusotra gada laikā ir nedaudz vai būtiski pasliktinājusies.
- Tiesībsarga Jura Jansona atpazīstamība to cilvēku vidū, kuri zina Latvijas Republikas Tiesībsarga biroju, ir 56%.
- Jura Jansona līdzšinējo darbību tiesībsarga amatā drīzāk vai ļoti pozitīvi vērtē 34%, savukārt drīzāk vai ļoti negatīvi – 8% Latvijas iedzīvotāju vecumā no 15 gadiem, kuri zina LR Tiesībsarga biroju. 14% nav viedokļa šajā jautājumā.
- Latvijas iedzīvotāju vecumā no 15 gadiem LR Tiesībsarga biroja darbības uzlabošanai rekomendē: lielāku publicitāti, sniegt vairāk informācijas (ar ko nodarbojas, kontaktspējas utt.) (37%), aktīvāk un ātrāk pildīt savus pienākumus, labāk strādāt, novest iesāktos darbus līdz rezultātam, atskaitīties par paveikto (16%), vairāk kontaktēties ar cilvēkiem, sabiedrību (arī laukos), vairāk ieklausīties cilvēkos (12%), kā arī vairāk nodarboties ar cilvēktiesību jautājumiem, aizstāvēt maznodrošinātos, vienkāršos cilvēkus (12%).


Rezultātu kopsavilkums (II)

- Informācija jeb fakti, kurus par sevi paši parasti sniedz Latvijas iedzīvotāji vecumā no 15 gadiem, kontaktējoties ar potenciālo darba devēju, salīdzinoši visbiežāk ir: izglītība (60%), iepriekšējā darba pieredze/stāžs (60%), kā arī valodu zināšanas un citas papildprasmes (57%). Tāpat bieži tiek sniegta informācija par vecumu (52%), dzimumu (47%), tautību (40%) un ģimenes stāvokli (36%). Par sevi sniegtās informācijas top 10 nav mainījies, salīdzinot ar 2011.gada oktobri, kad šāds pat jautājums tika uzdots darba ņēmējiem.
- Latvijas iedzīvotāji vecumā no 15 gadiem uzskata, ka pazīmes, pēc kurām darba devēji visbiežāk diskriminē potenciālos darba ņēmējus, ir: vecums (29%), iepriekšējā darba pieredze, darba stāžu u.c. (19%), izglītību (15%), kā arī tautība (14%), valodu zināšanas un citas papildprasmes (12%), dzimums (12%) un bērnu skaits, bērnu vecums u.c. ar bērniem saistīti jautājumi (10%).
- Vairākums darba ņēmēju (78%) pēdējo 3 gadu savā darba vietā pret sevi nav izjutuši netaisnīgu vai aizskarošu attieksmi.
- Līdzīgi kā 2011.gada pētījumā, arī 2012.gadā uz jautājumu, kurp cilvēki vērstos, meklētu palīdzību, ja attiecībā uz sevi darba vietā saskartos ar diskrimināciju /nepamatoti atšķirīgu attieksmi, salīdzinoši biežākā atbilde ir – Valsts darba inspekcija. Latvijas Republikas Tiesībsarga birojs ir ceturtnā biežāk minētā atbilde – 7% atzīst, ka vērstos pēc palīdzības Latvijas Republikas Tiesībsarga birojā.
- Izpratne par cilvēktiesībām: kopumā 90% Latvijas iedzīvotāju vecumā no 15 gadiem ir savs viedoklis par to, kas ir cilvēktiesības. Salīdzinoši ziņošanā par cilvēktiesībām ir ļaudis ar augstāko izglītību, gados jauni cilvēki, rīdnieki, strādājošie, ļaudis ar augstākiem ienākumiem.
- Salīdzinoši biežāk minētās cilvēktiesības: tiesības uz darbu (45%), uz veselības aizsardzību (23%), izglītību (23%), personas vārda un izteiksmes brīvību (22%), kā arī tiesības uz dzīvību (20%).
- Latvijas iedzīvotāji, vecāki par 15 gadiem, uzskata, ka Latvijā biežāk tiek pārkāptas cilvēktiesības šādās sabiedrības grupās: veci cilvēki (21%), trūcīgie, maznodrošinātie (13%), personas ar invaliditāti (11%).

Rekomendācijas

- Turpināt celt sabiedrības informētību par Latvijas Republikas Tiesībsarga biroja darbību, tā sniegtajiem ieguvumiem indivīdam un sabiedrībai kopumā:
 - veicināt Latvijas Republikas Tiesībsarga biroja atpazīstamību, īpašu uzmanību pievēršot tām mērķa grupām, kurās biroja atpazīstamība ir zemāka (krievi un cittautieši, nepilsoņi, citu valstu pilsoņi, kuri dzīvo Latvijā, Latgalē dzīvojošie, cilvēki ar pamatizglītību, cilvēki, kuri dzīvo vieni, kā arī ļaudis ar zemiem ienākumiem);
 - informēt, skaidrot par Latvijas Republikas Tiesībsarga biroja funkcijām, iespējamo palīdzību;
 - palielināt J.Jansona atpazīstamību Latvijas iedzīvotāju vidū.
- Potenciālie darba ņēmēji, uzsākot darba tiesiskās attiecības, bieži vien paši izpauž informāciju, kā rezultātā var iemantot nevienlīdzīgu attieksmi vai tikt diskriminēti. Piemēram, informācija tiek sniegta gan par savu tautību (40%), ģimenes stāvokli (36%) un ģimenes lielumu (informācija par bērniem) (28%), hobiju (32%), veselības stāvokli vai invaliditāti (23%), kā arī CV tiek pievienota fotogrāfija (21%). Nepieciešams informēt sabiedrību par riskiem, kādi iespējami, ja darba ņēmējs sniedz par sevi papildinformāciju, kura nav obligāta prasība.
- Izglītēt sabiedrību par to, kas ir cilvēktiesības. Pētījums atklāj, ka 10% Latvijas iedzīvotāju vecumā no 15 gadiem nespēj nosaukt nevienu cilvēktiesību piemēru. Kopumā vidēji katrs ir nosaucis 2-3 atbildes/piemērus.

IZLASES STRUKTŪRA

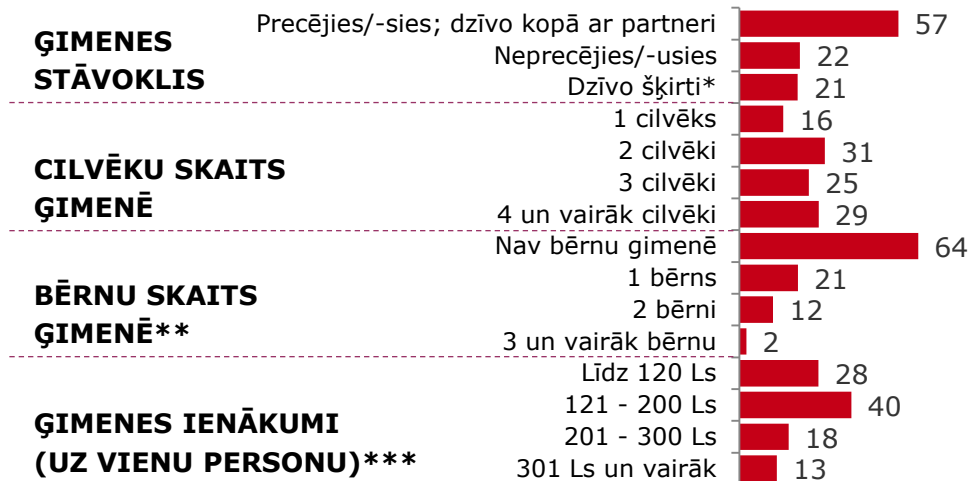
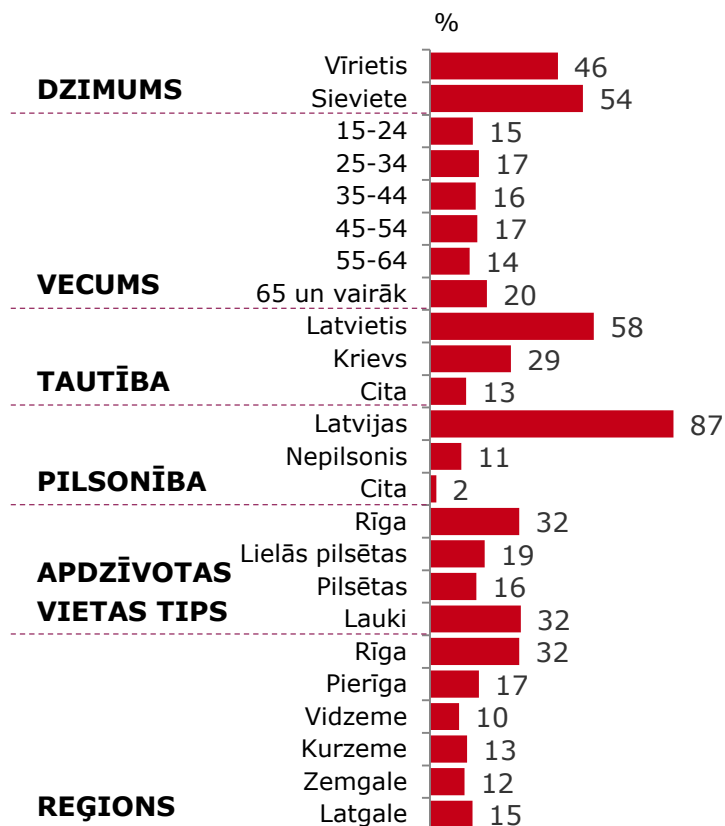


Latvijas iedzīvotāju izpratne par cilvēktiesībām

© TNS



Izlases struktūra (I)



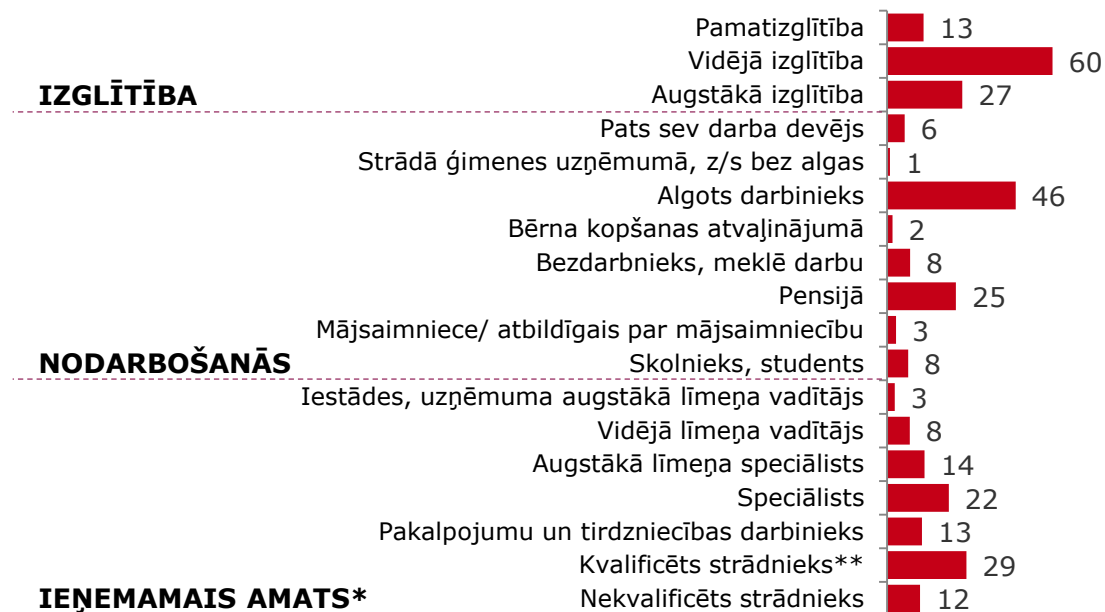
Bāze: Visi respondenti, n=1000

Piezīmes: * - Precējies/-usies, bet dzīvo šķirti; šķīries/-usies; atraitnis/ atraitne

** - Respondenti, kuri snieguši konkrētu atbildi, n=841

*** - Respondenti, kuri snieguši konkrētu atbildi, n=834

Izlases struktūra (II)




Bāze: Visi respondenti, n=1000

Piezīmes: * – Nodarbinātas personas, n=475

** – Kvalificēts strādnieks un amatnieks, iekārtu un mašīnu operators

3

PĒTĪJUMA REZULTĀTI



Informācija, kuru pats parasti par sevi sniedz (I)

Q1. Kādu informāciju par sevi Jūs PATS parasti sniežat, kontaktējoties ar potenciālo darba devēju (piem., sūtot CV (dzīvesgājumu), tiekoties darba intervijā/pārrunās u.c.)? Vai Jūs PATS parasti sniežat informāciju par savu ...



- Informācija jeb fakti, kurus par sevi paši parasti sniež Latvijas iedzīvotāji, kontaktējoties ar potenciālo darba devēju, salīdzinoši visbiežāk ir: izglītība (60%), iepriekšējā darba pieredze/stāžs (60%), kā arī valodu zināšanas un citas papildprasmes (57%). Tāpat bieži tiek sniegta informācija par vecumu (52%), dzimumu (47%), tautību (40%) un ģimenes stāvokli (36%).
- Par sevi sniegtās informācijas top 10 nav mainījies, salīdzinot ar 2011.gada oktobri, kad šāds pat jautājums tika uzdots darba ņēmējiem.

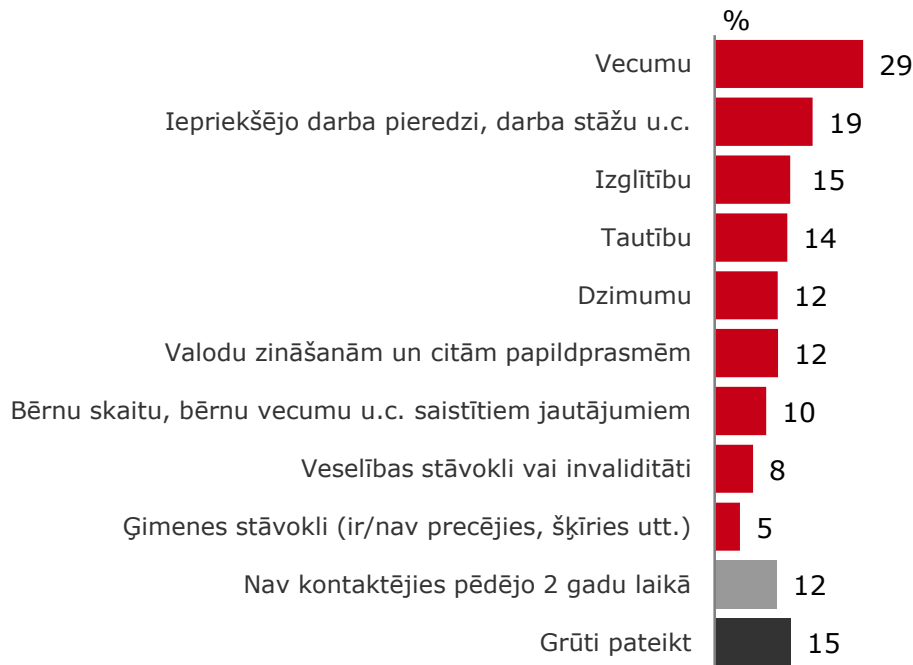
Bāze: Visi respondenti, n=1000

Informācija, kuru pats parasti par sevi sniedz (II)

- Gados jaunāki cilvēki (15-34 gadus veci) salīdzinoši biežāk sniedz informāciju par savu hobiju, kā arī CV pievieno savu fotogrāfiju.
- 35 – 54 gadus vecie: informāciju par savu bērnu skaitu, bērnu vecumu u.c. ar bērniem saistītiem jautājumiem.
- Cittautieši, kā arī nepilsoņi salīdzinoši retāk norāda savu tautību.
- Bezdarbnieki/cilvēki, kuri meklē darbu, salīdzinoši biežāk norāda savi ģimenes stāvokli (ir/nav precējies, šķīries utt.), informāciju par bērnu skaitu, bērnu vecumu u.c. ar bērniem saistītiem jautājumiem, kā arī ziņas par savu veselības stāvokli vai invaliditāti.
- Cilvēki ar zemākiem ienākumiem salīdzinoši biežāk sniedz informāciju par savu tautību, kā arī informāciju par savu ģimenes stāvokli un par bērniem. Ļaudis ar augstākiem ienākumiem salīdzinoši biežāk uzsver savu kvalifikāciju: izglītību, iepriekšējo darba pieredzi, darba stāžu u.c., valodu zināšanas un citas papildprasmes.
- Gados vecāki cilvēki (65 gadi un vairāk) salīdzinoši biežāk pēdējo 2 gadu laikā nav kontaktējušies ar potenciālo darba devēju.

Pazīmes, pēc kurām visbiežāk diskriminē

Q2. Jūsaprāt, kuras ir tās pazīmes, pēc kurām darba devēji visbiežāk diskriminē potenciālos darba ņēmējus?



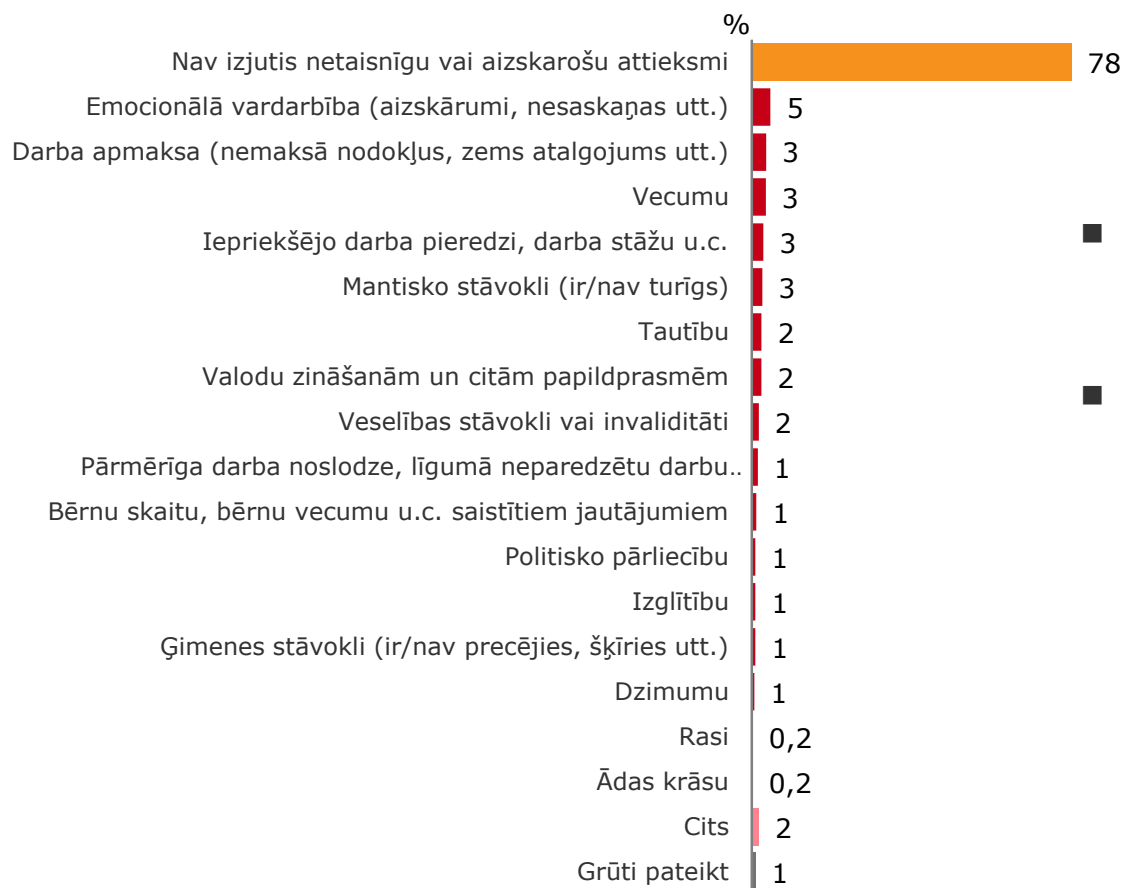
- 2012.gada pētījuma rezultāti visā mērķa grupā (Latvijas iedzīvotāji vecumā no 15 gadiem) ir līdzīgi 2011.gada pētījuma rezultātiem (mērķa grupa - darba ņēmēji Latvijā, vecāki par 15 gadiem).
- Tomēr, atšķirībā no 2011.gada pētījuma, salīdzinoši biežāk kā diskriminējoša pazīme tiek minēta iepriekšējā darba pieredze un izglītība.

- Sievietes salīdzinoši biežāk uzskata, ka darba devēji diskriminē potenciālos darba ņēmējus pēc dzimuma un bērnu skaita, bērnu vecuma u.c. ar bērniem saistītiem jautājumiem.
- Gados jaunāki cilvēki biežāk uzskata, ka darba devēji diskriminē potenciālos darba ņēmējus pēc šādām pazīmēm: iepriekšējā darba pieredze, darba stāžs u.c., izglītība, kā arī valodu zināšanas un citas papildprasmes.
- Gados vecāki cilvēki salīdzinoši biežāk kā iespējamo diskriminācijas pazīmi nosaukuši vecumu.

Bāze: Visi respondenti, n=1000

Situācija diskriminācijas jomā darba vietā

Q3. Vai pēdējo 3 gadu laikā Latvijā SAVĀ DARBA VIETĀ esat pret sevi izjutis netaisnīgu vai aizskarošu attieksmi saistībā ar Jūsu...?

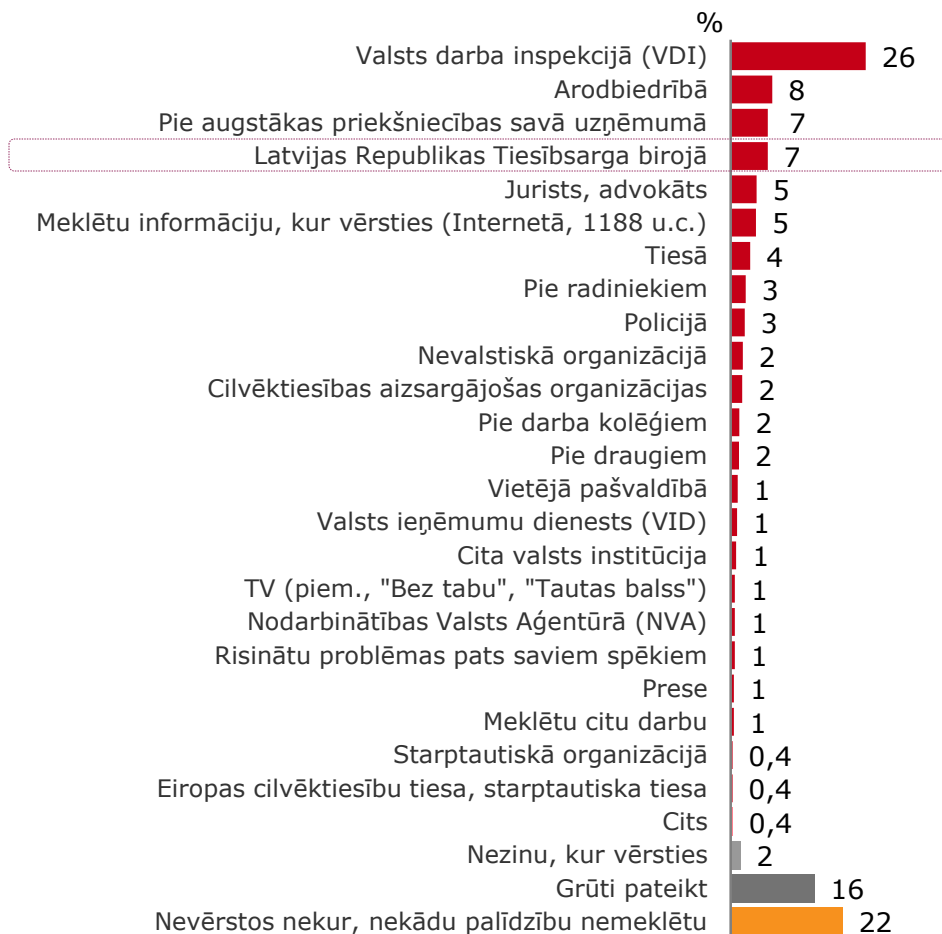


- Vairākums darba ņēmēju (78%) pēdējo 3 gadu laikā savā darba vietā pret sevi nav izjutuši netaisnīgu vai aizskarošu attieksmi.
- Šis rezultāts ir par 6 procentiem augstāks nekā pirms gada (2011.gada oktobris) veiktajā aptaujā, kad 72% darba ņēmēju vecāku par 15 gadiem atzina, ka pēdējo 3 gadu laikā pret sevi nav izjutuši netaisnīgu vai aizskarošu attieksmi savā darba vietā.

Bāze: Respondenti, kuri ir nodarbinātas personas, n=475

Vēršanās pēc palīdzības diskriminācijas gadījumā

Q4. Kurp Jūs vērstos, meklētu palīdzību, ja attiecībā uz sevi darba vietā saskartos ar diskrimināciju /nepamatoti atšķirīgu attieksmi?

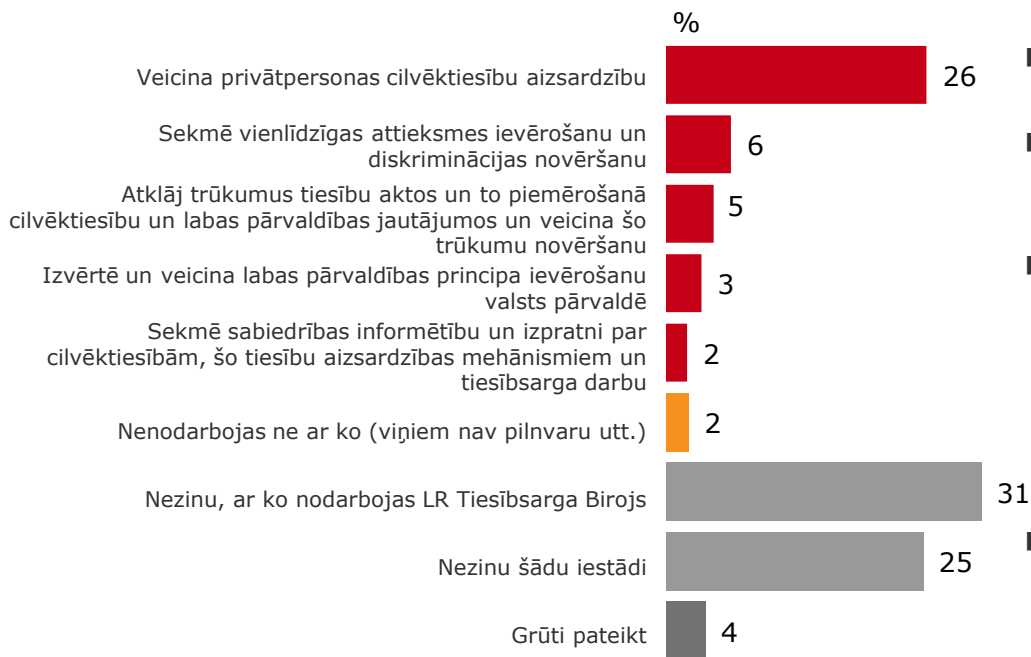


- Līdzīgi kā 2011.gada pētījumā, arī 2012.gadā uz jautājumu, kurp cilvēki vērstos, meklētu palīdzību, ja attiecībā uz sevi darba vietā saskartos ar diskrimināciju /nepamatoti atšķirīgu attieksmi, salīdzinoši biežākā atbilde ir – Valsts darba inspekcija (VDI).
- Salīdzinot ar 2011.gadu, ir samazinājies (par 11 PP) to darba ņēmēju skaits, kuri atzīstas, ka nevērastos nekur, nekādu palīdzību nemeklētu.
- Salīdzinoši biežāk atzinuši, ka nevērastos nekur – krievu tautības cilvēki, nepilsoņi, kā arī nekvalificēti strādnieki.

Bāze: Respondenti, kuri ir nodarbinātas personas, n=475

Latvijas Republikas Tiesībsarga biroja funkcijas

Q5. Jūsuprāt, ar ko nodarbojas Latvijas Republikas Tiesībsarga birojs?

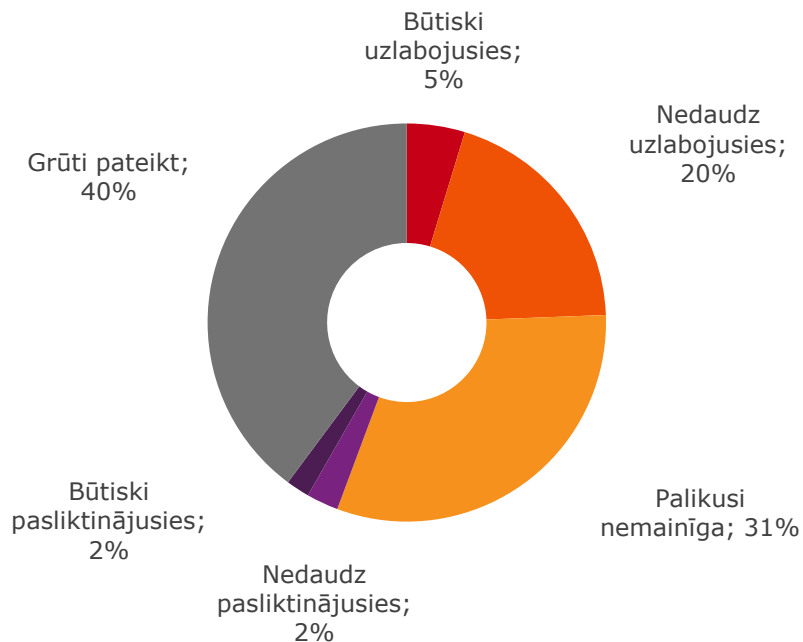


Bāze: Visi respondenti, n=1000

- Ceturtā daļa (25%) Latvijas iedzīvotāju, vecāku par 15 gadiem, atzīst, ka nezina šādu iestādi.
- Trešā daļa (31%) atklāti pasaka, ka nezina, ar ko nodarbojas LR Tiesībsarga birojs.
- Biežāk minētais atbilžu variants – LR Tiesībsargs veicina privātpersonas cilvēktiesību aizsardzību (26%).
- LR Tiesībsarga biroju salīdzinoši biežāk nezina: krievi un cittautieši, nepilsoņi, citu valstu pilsoņi, kuri dzīvo Latvijā, Latgalē dzīvojošie, cilvēki ar pamatizglītību, cilvēki, kuri dzīvo vieni, kā arī ļaudis ar zemiem ienākumiem (līdz 120 Ls uz vienu cilvēku ģimenē pēc nodokļu atvilkšanas).
- Atbildi, ka LR Tiesībsargs veicina privātpersonas cilvēktiesību aizsardzību, salīdzinoši biežāk snieguši gados jauni cilvēki (15 – 24 gadus veci), neprecētie, rīdzinieki, cilvēki ar augstāko izglītību, ļaudis ar vidējiem un augstiem ienākumiem (virs 200 Ls uz vienu cilvēku ģimenē pēc nodokļu atvilkšanas).
- Kopumā salīdzinoši zinošāki par LR Tiesībsarga biroja darbību ir cilvēki ar augstāko izglītību.

Latvijas Republikas Tiesībsarga biroja darbības vērtējums

Q6. Jūsaprāt, kā pēdējā pusotra gada laikā ir mainījusies Latvijas Republikas Tiesībsarga biroja darbība?

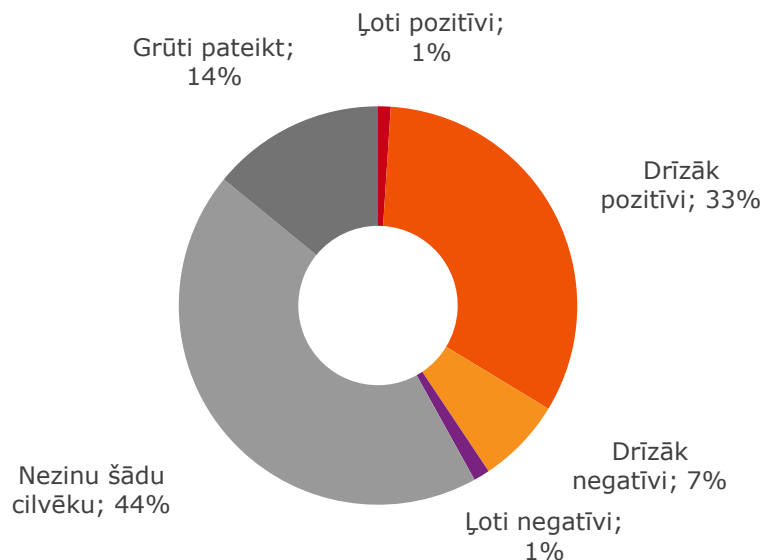


- 2/5 (40%) respondentu, kuri zina LR Tiesībsarga biroju, nespēj novērtēt, kā pēdējā pusotra gada laikā (*kopš 2011.gada martā Juris Jansons nomainīja iepriekšējo tiesībsargu Romānu Apsīti*) ir mainījusies Latvijas Republikas Tiesībsarga biroja darbība.
- Trešdaļa (31%) uzskata, ka Tiesībsarga biroja darbība ir palikusi nemainīga.
- Katrs ceturtais (25%) uzskata, ka Tiesībsarga biroja darbība ir nedaudz vai būtiski uzlabojusies, savukārt 4% ir pretējās domās un pauž viedokli, ka Tiesībsarga biroja darbība pēdējā pusotra gada laikā ir nedaudz vai būtiski pasliktinājusies.

Bāze: Respondenti, kuri zina Tiesībsarga biroju, n=748

Latvijas Republikas tiesībsarga vērtējums

Q7. Kā Jūs vērtējat Latvijas Republikas tiesībsarga Jura Jansona līdzšinējo darbību tiesībsarga amatā?

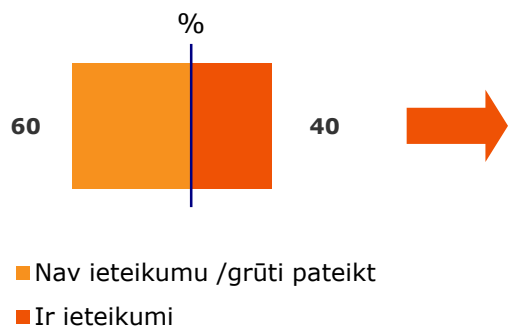


- To Latvijas iedzīvotāju, vecāku par 15 gadiem, vidū, kuri zina LR Tiesībsarga biroju, 44% atzīst, ka nezina tā vadītāju tiesībsargu Juri Jansonu.
- Jura Jansona līdzšinējo darbību tiesībsarga amatā drīzāk vai ļoti pozitīvi vērtē 34%, savukārt drīzāk vai ļoti negatīvi – 8%.
- 14% nav viedokļa šajā jautājumā.
- Salīdzinoši biežāk J.Jansonu nezina gados jaunāki cilvēki (15 – 34 gadus veci), skolnieki/studenti, bezdarbnieki, kā arī ļaudis, kuri nav precējušies.
- Pozitīvs viedoklis par J.Jansona līdzšinējo darbību tiesībsarga amatā ir gados vecākiem cilvēkiem (65 gadi un vairāk), pensionāriem, kā arī pilsētās dzīvojošajiem.
- Negatīvu darbības vērtējumu salīdzinoši biežāk snieguši krievu tautības cilvēki.

Bāze: Respondenti, kuri zina Tiesībsarga biroju, n=748

Viedokļi par Latvijas Republikas Tiesībsarga biroju

Q8. Jūsaprāt, kas būtu uzlabojams Latvijas Republikas Tiesībsarga biroja darbā?
Kādi ir Jūsu ieteikumi Tiesībsarga biroja darbības uzlabošanā?



Bāze: Respondenti, kuri zina Tiesībsarga biroju, n=748

- Biežāk minētais ieteikums LR Tiesībsarga biroja darbības uzlabošanai - lielāku publicitāti, sniegt vairāk informācijas (ar ko nodarbojas, kontaktiespējas utt.).



Bāze: Respondenti, kuriem ir ieteikumi, kā uzlabot Tiesībsarga biroja darbību, n=303

Izpratne par cilvēktiesībām (I)

Q9. Kas, Jūsaprāt, ir cilvēktiesības? Lūdzu, miniet piemērus! Cilvēktiesības ir tiesības uz ...



- Salīdzinoši biežāk minētās cilvēktiesības: tiesības uz darbu (45%), uz veselības aizsardzību (23%), izglītību (23%), personas vārda un izteiksmes brīvību (22%), kā arī tiesības uz dzīvību (20%).

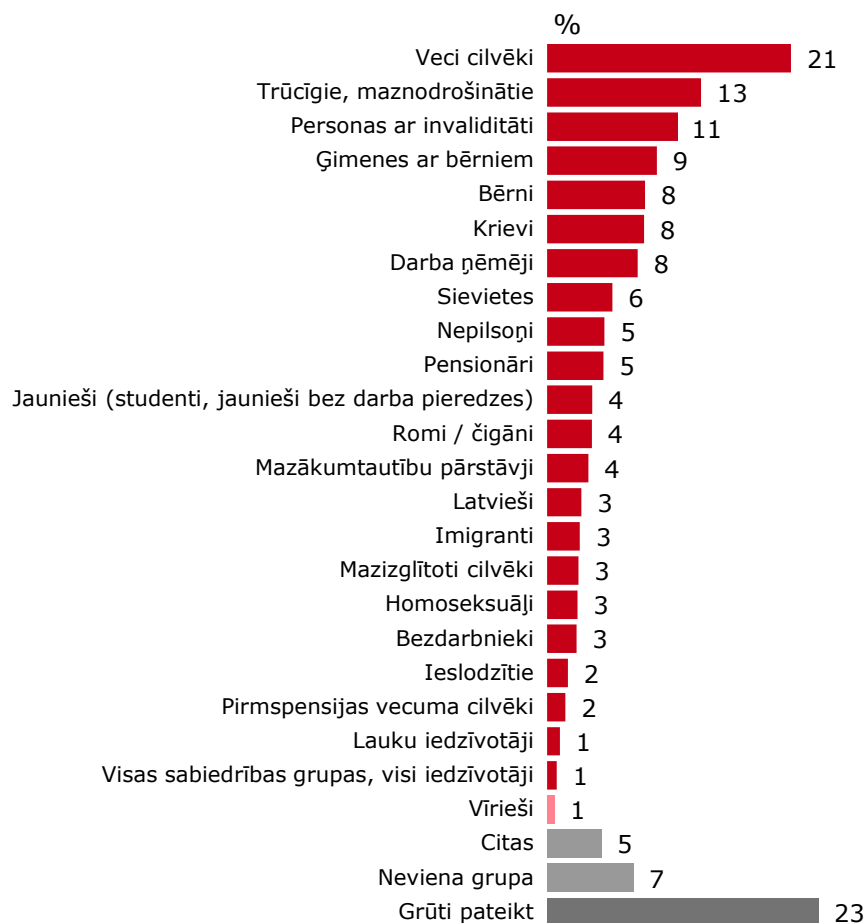
Bāze: Visi respondenti, n=1000

Izpratne par cilvēktiesībām (II)

- Sievietes salīdzinoši biežāk kā cilvēktiesības nosaukušas: *tiesības uz veselības aizsardzību un tiesības uz izglītību.*
- Gados jaunāki cilvēki (15 – 34 gadus veci) kā cilvēktiesības biežāk minējuši: *personas vārda un izteiksmes brīvību, tiesības uz brīvību un drošību, tiesības uz privātās un ģimenes dzīves neaizskaramību.*
- 45 – 64 gadus vecie kā cilvēktiesības biežāk minējuši: *tiesības uz darbu, tiesības uz veselības aizsardzību.*
- Gados vecākie cilvēki (65 gadi un vecāki) salīdzinoši biežāk kā cilvēktiesības nosaukuši: *tiesības uz sociālo nodrošinājumu un tiesības uz mājokli.*
- Nepilsoņi salīdzinoši biežāk kā cilvēktiesības minējuši: *tiesības vēlēties un tikt ievēlētiem, kā arī personas tiesības uz tiesisko statusu.*
- Pensionāri salīdzinoši biežāk kā cilvēktiesības nosaukuši: *tiesības uz sociālo nodrošinājumu un tiesības uz mājokli.*
- Kopumā salīdzinoši zinošāki par cilvēktiesībām ir ļaudis ar augstāko izglītību, gados jauni cilvēki, rīdzinieki, strādājošie, ļaudis ar augstākiem ienākumiem.

Situācija Latvijā

Q10. Jūsaprāt, kuru sabiedrības grupu cilvēktiesības Latvijā biežāk tiek pārkāptas?




Bāze: Visi respondenti, n=1000

- Latvijas iedzīvotāji, vecāki par 15 gadiem, uzskata, ka Latvijā biežāk tiek pārkāptas cilvēktiesības šādās sabiedrības grupās: veci cilvēki (21%), trūcīgie, maznodrošinātie (13%), personas ar invaliditāti (11%).
- 7% uzskata, ka nav tādu sabiedrības grupu, kuru cilvēktiesības Latvijā biežāk tiek pārkāptas, savukārt 23% nav viedokļa šajā jautājumā.
- To cilvēku vidū, kuri uzskata, ka Latvijā biežāk tiek pārkāptas *vecu cilvēku* tiesības, salīdzinoši biežāk ir 25 – 34 gadus veci ļaudis, rīdzinieki, augstākā līmeņa speciālists, cilvēki ar augstāko izglītību.
- Krievu tautības cilvēki salīdzinoši biežāk uzskata, ka Latvijā biežāk tiek pārkāptas *krievu* un *nepilsoņu* tiesības.
- Nepilsoņi un cittautieši salīdzinoši biežāk uzskata, ka tiek pārkāptas *nepilsoņu* tiesības.
- Kopumā salīdzinoši biežāk viedoklis šajā jautājumā ir cilvēkiem ar augstāko izglītību, rīdziniekiem, vidējā un augstākā līmeņa vadītājiem, ļaudīm ar augstākiem ienākumiem.

4

PĒTĪJUMA APRAKSTS



Pētījuma apraksts

- Pētījuma metodoloģija:
 - Pētījuma mērķa grupa: Latvijas iedzīvotāji vecumā no 15 gadiem
 - Izlases lielums: 1000 respondenti
 - Aptaujas metode: telefonaptauja (CATI – Computer Assisted Telephone Interviews)
 - Izlases metode: reprezentatīva izlase, kas atbilst Latvijas iedzīvotāju statistikas rādītājiem
- Pētījuma norise: aptauja veikta laikā no 2012.gada 10.novembra līdz 30.novembrim



Rezultātu precizitāte

- Pētījuma rezultātos vienmēr pastāv zināma statistiskās kļūdas varbūtība. Analizējot un interpretējot pētījumā iegūtos rezultātus, to vajadzētu ņemt vērā. Tās atšķirības, kuras iekļaujas statistiskās kļūdas robežās jeb ir mazākas par to, var uzskatīt par nenozīmīgām.

STATISTISKĀS KĻŪDAS NOTEIKŠANAS TABULA

(ar 95% varbūtību)

Atbilžu sadalījums, %	Respondentu skaits (bāze), N											
	50	75	100	150	200	300	400	500	600	650	800	1000
1 vai 99	2.8	2.3	2.0	1.6	1.4	1.1	1.0	0.9	0.8	0.8	0.7	0.6
2 vai 98	3.9	3.2	2.7	2.2	1.9	1.6	1.4	1.2	1.1	1.1	1.0	0.9
4 vai 96	5.4	4.4	3.8	3.1	2.7	2.2	1.9	1.7	1.6	1.5	1.4	1.2
6 vai 94	6.6	5.4	4.7	3.8	3.3	2.7	2.3	2.1	1.9	1.8	1.6	1.5
8 vai 92	7.5	6.1	5.3	4.3	3.8	3.1	2.7	2.4	2.2	2.1	1.9	1.7
10 vai 90	8.3	6.8	5.9	4.8	4.2	3.4	2.9	2.6	2.4	2.3	2.1	1.9
12 vai 88	9.0	7.4	6.4	5.2	4.5	3.7	3.2	2.8	2.6	2.5	2.3	2.0
15 vai 85	9.9	8.1	7.0	5.7	4.9	4.0	3.5	3.1	2.9	2.7	2.5	2.2
20 vai 80	11.1	9.1	7.8	6.4	5.5	4.5	3.9	3.5	3.2	3.1	2.8	2.5
25 vai 75	12.0	9.8	8.5	6.9	6.0	4.9	4.2	3.8	3.5	3.3	3.0	2.7
30 vai 70	12.7	10.4	9.0	7.3	6.4	5.2	4.5	4.0	3.7	3.5	3.2	2.8
35 vai 65	13.2	10.8	9.3	7.6	6.6	5.4	4.7	4.2	3.8	3.7	3.3	3.0
40 vai 60	13.6	11.1	9.6	7.8	6.8	5.5	4.8	4.3	3.9	3.8	3.4	3.0
45 vai 55	13.8	11.3	9.8	8.0	6.9	5.6	4.9	4.4	4.0	3.8	3.4	3.1
50 vai 50	13.9	11.3	9.8	8.0	6.9	5.7	4.9	4.4	4.0	3.8	3.5	3.1

- Lai noteiktu statistisko mērījuma kļūdu, nepieciešams zināt respondentu skaitu atbilstošajā apakšgrupā (tabulās apzīmēts ar "n") un rezultātu procentos. Izmantojot šos lielumus, tabulas attiecīgajā iedaļā var atrast statistiskās mērījuma kļūdas robežas +/- procentos ar 95%-tu varbūtību.
- Piemēram, ja pētījuma rezultātā no visiem respondentiem (n=1000), 74,8 % zina Tiesībsarga biroju, tad ar 95% varbūtību mēs varam teikt, ka statistiskā mērījuma kļūda šajā gadījumā ir +/-2,7 % robežās. No tā izriet, ka respondentu daudzums, kas zina Tiesībsarga biroju, ir robežās no 72,1% līdz 77,5%.

Kontaktinformācija:

Revita Logina
Klientu vadītāja

Tel: 67 096 331

E-pasts: revita.logina@tns.lv

Web: www.tns.lv

Adrese: Kronvalda bulvāris 3-2
Rīga, LV-1010



Latvijas iedzīvotāju izpratne par cilvēktiesībām

© TNS

