

LIKUMDOŠANA

SATVERSME

- × **93.** Ikviena tiesības uz dzīvību aizsargā likums.
- × **111.** Valsts aizsargā cilvēku veselību un garantē ikvienam medicīniskās palīdzības minimumu.

VESELĪBAS APRŪPES PIEEJAMĪBU RAKSTURO

1. Finansiālā pieejamība – cilvēku iespējas izmantot veselības aprūpes pakalpojumus atkarībā no viņu iespējām atvēlēt tam finansiālos resursus no ģimenes naudas līdzekļiem kā arī valsts finansiālās iespējas segt noteiktu pakalpojumu apjomu
2. Ģeogrāfiskā pieejamība – iespējas nokļūt līdz ārstniecības iestādei t.i. attālums līdz tai un reālās transporta iespējas, ārsta pieejamība noteiktā ģeogrāfiskā vienībā
3. Organizatoriskā un administratīvā pieejamība – iespēja vispār saņemt veselības aprūpes pakalpojumus (ārstu esamība, potenciālais gaidīšanas laiks rindās un iestāžu darba laiks) un dažādi administratīvie šķēršļi (nepieciešamība pēc norīkojumiem u.c.)

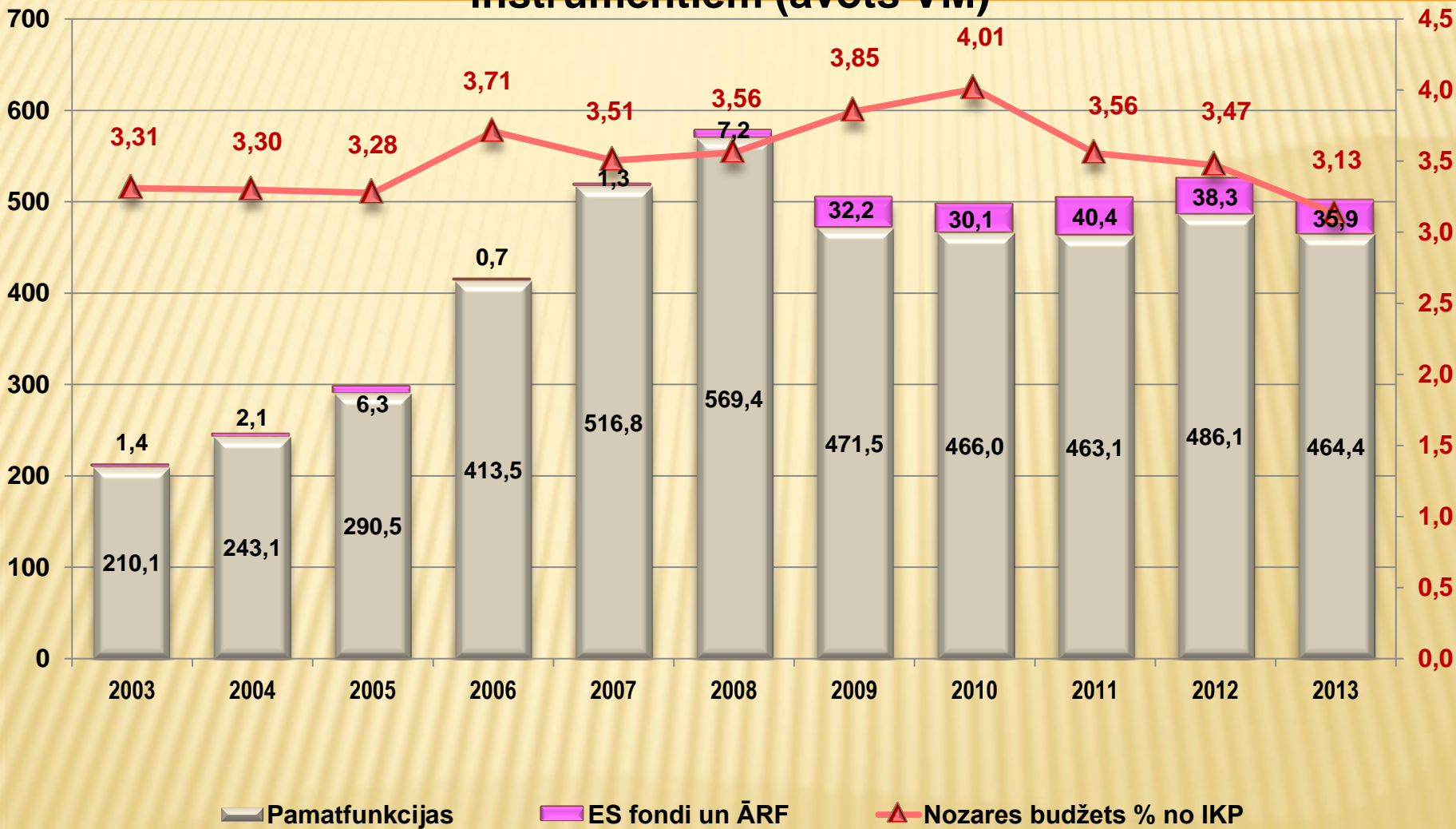
PAMAT INDIKATORI PVO EIROPAS REĢIONA POLITIKAS IETVARA «VESELĪBA 2020» MĒRĶU SASNIEGŠANAI

- ✘ Dzīvildze, mirstība no dažādiem cēloņiem (sirds un asinsvadu slimības, ļaundabīgie audzēji, ārējie nāves cēloņi (pašnāvības)),
- ✘ Smēķēšana, alkohols, liekais svars, vakcinācijas aptvere, ceļu satiksmes negadījumu skaits,
- ✘ Jaundzimušo mirstība

Indikatori, kuri raksturo sistēmu

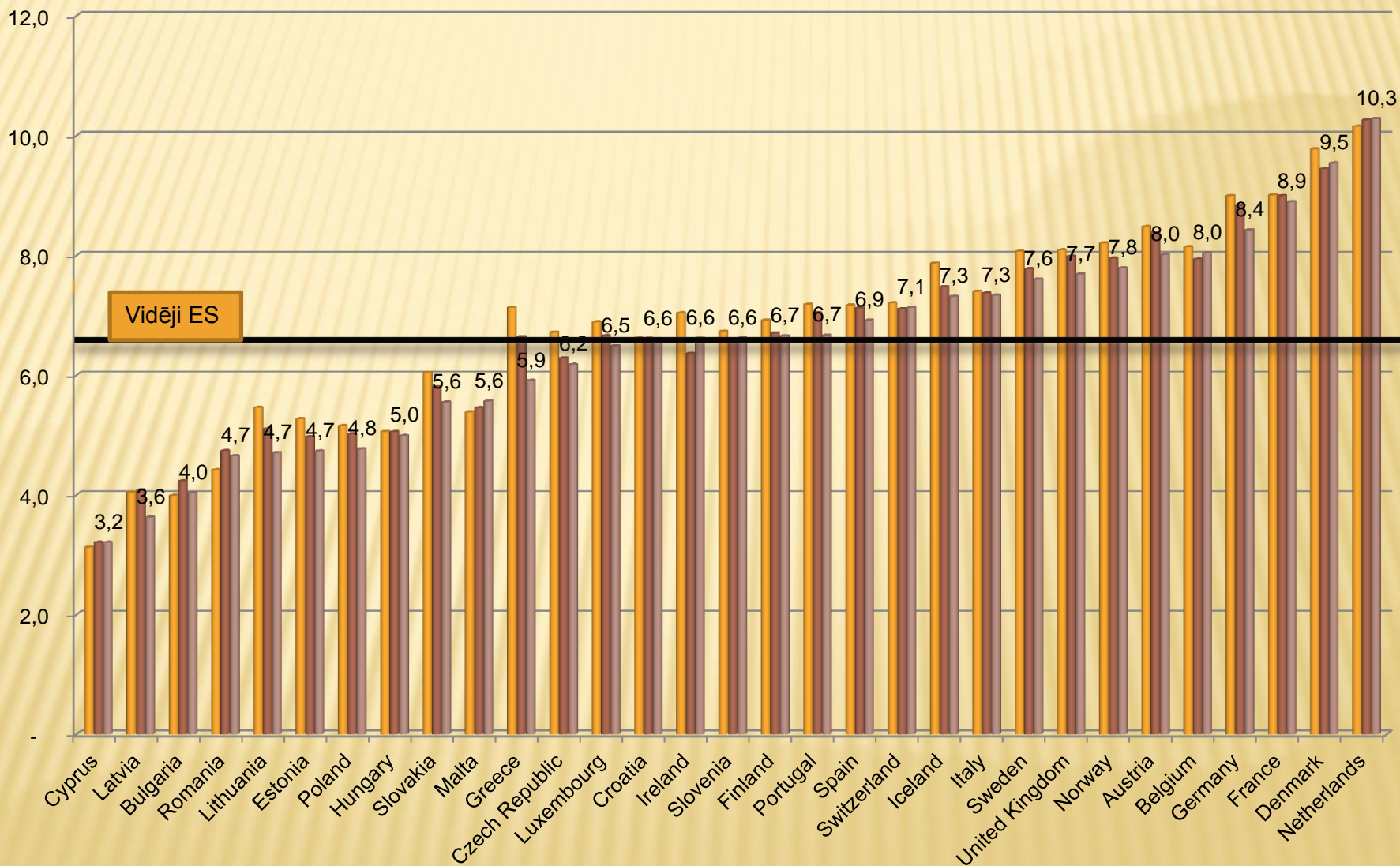
- ✘ Iedzīvotāju pašu veiktie maksājumi par veselības aprūpi (OOP),
- ✘ Izdevumi veselības aprūpei no IKP,
- ✘ Jaundzimušie ar svaru zem 2500 gramiem

Veselības aprūpes finansējums 2003.-2013g. sadalījumā pa pamatfunkcijām un ES fondu + ārvalstu finanšu instrumentiem (avots VM)



PVO rekomendē 5% no IKP, lai mazinātu atšķirības no kaimiņvalstīm (Lietuvu, Igauniju)

VESELĪBAS APRŪPES BUDŽETS % NO IKP 2009-2011

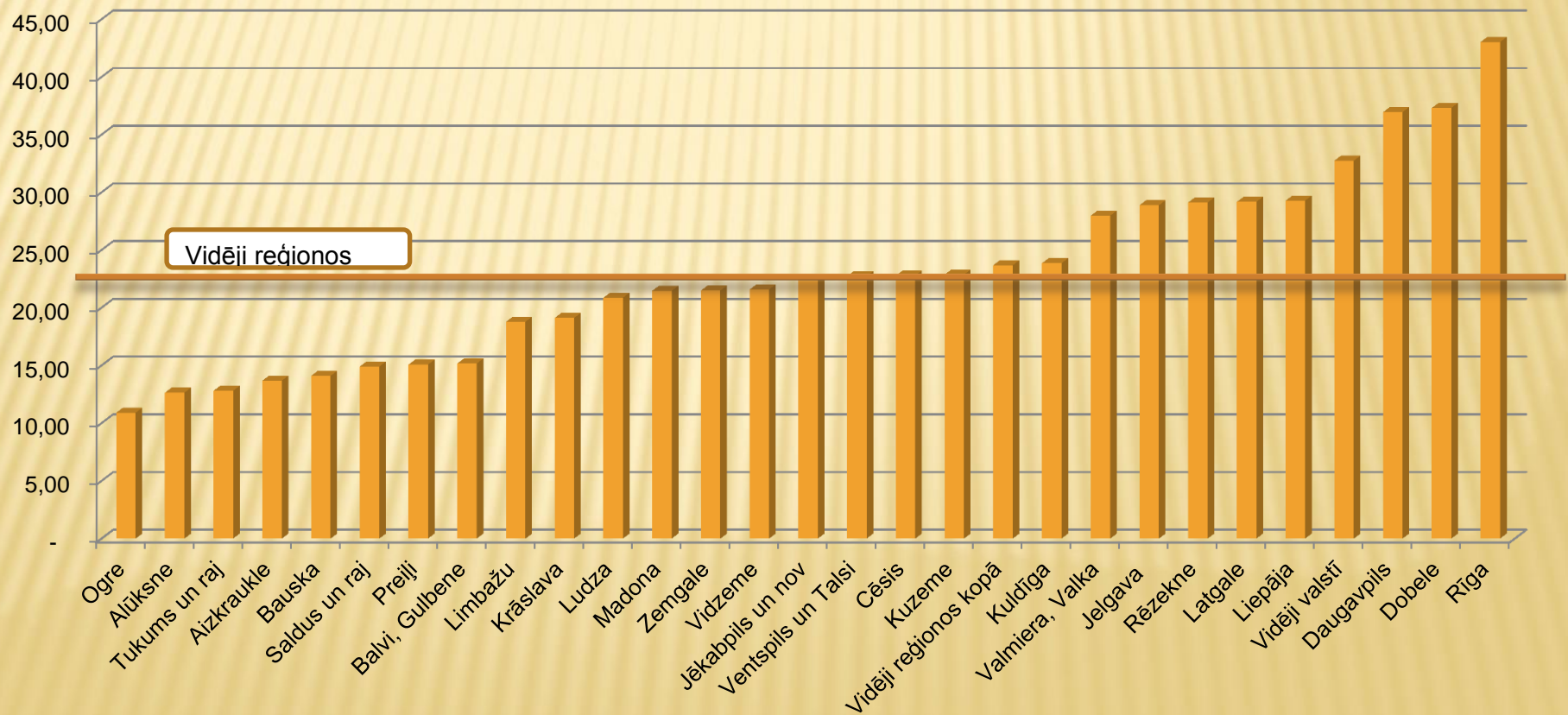


KA TIEK APMAKSĀTA PAKALPOJUMU SNIEDZĒJAM PAKALPOJUMU VEIKŠANA

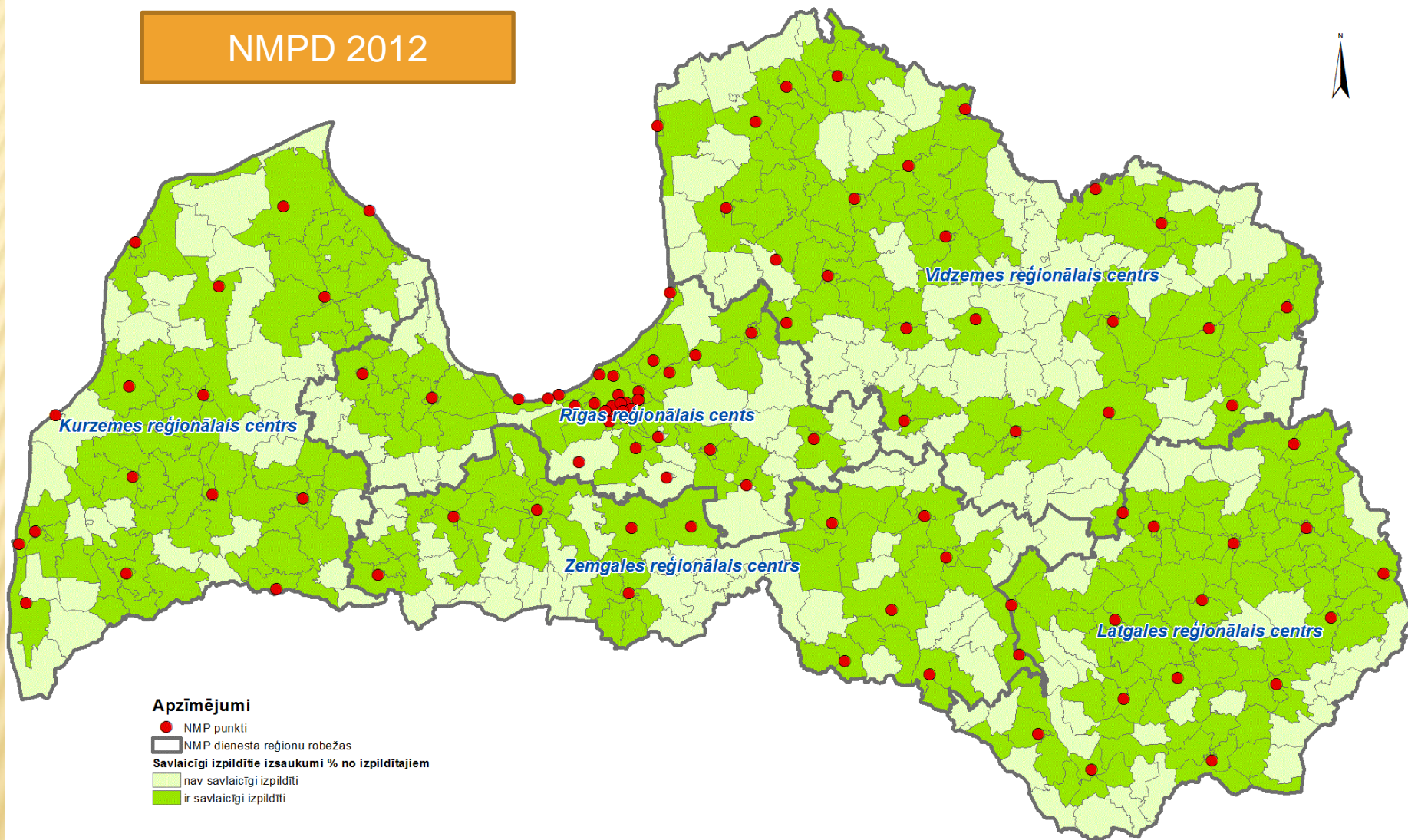
Ambulatorā palīdzība

Katrai ārstniecības iestādei dalīta kvota, ja neizpilda nesamaksā, jā pārpilda arī nesamaksā (2011.gadā 4,2 milj Ls pārstrādes).

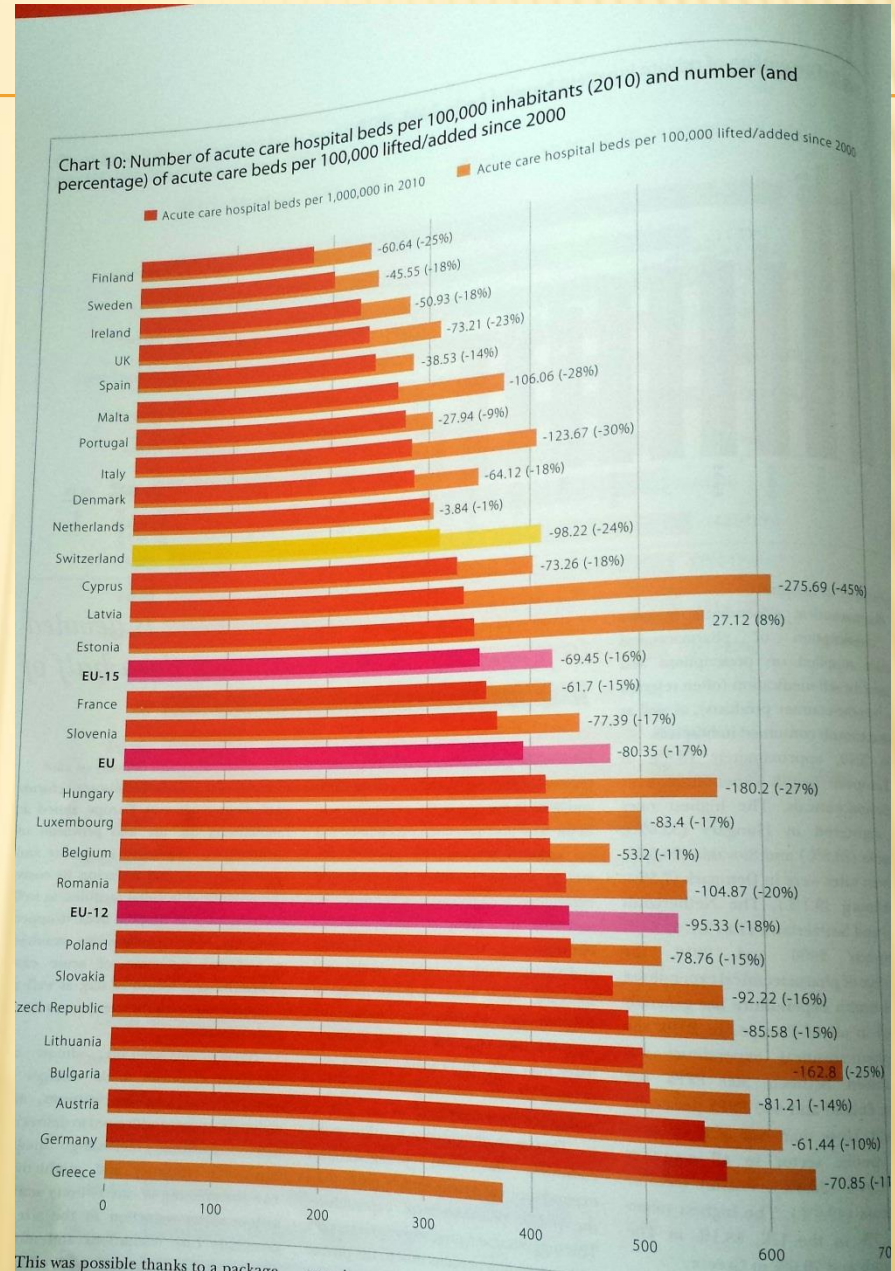
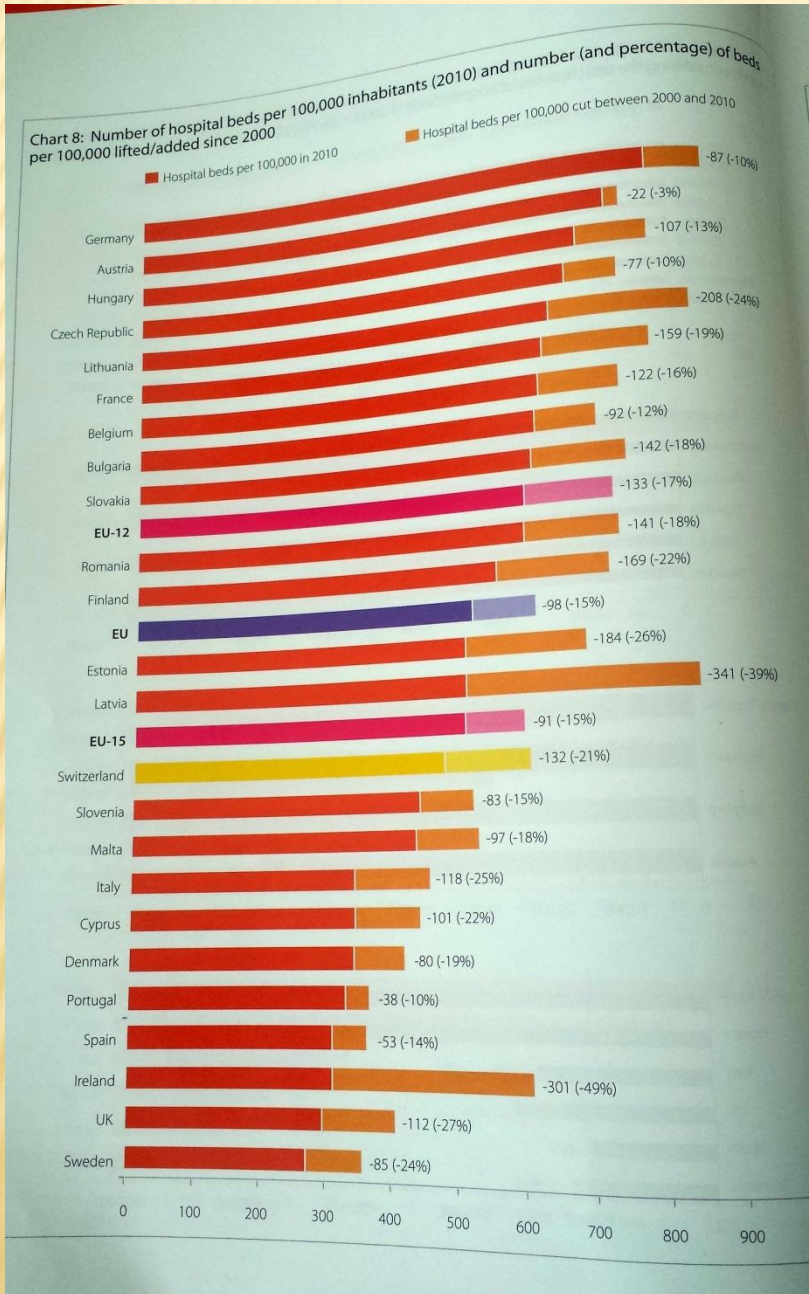
Ambulatorā kvota uz 1 iedz. 2013.gadā (Ls)



NMPD 2012

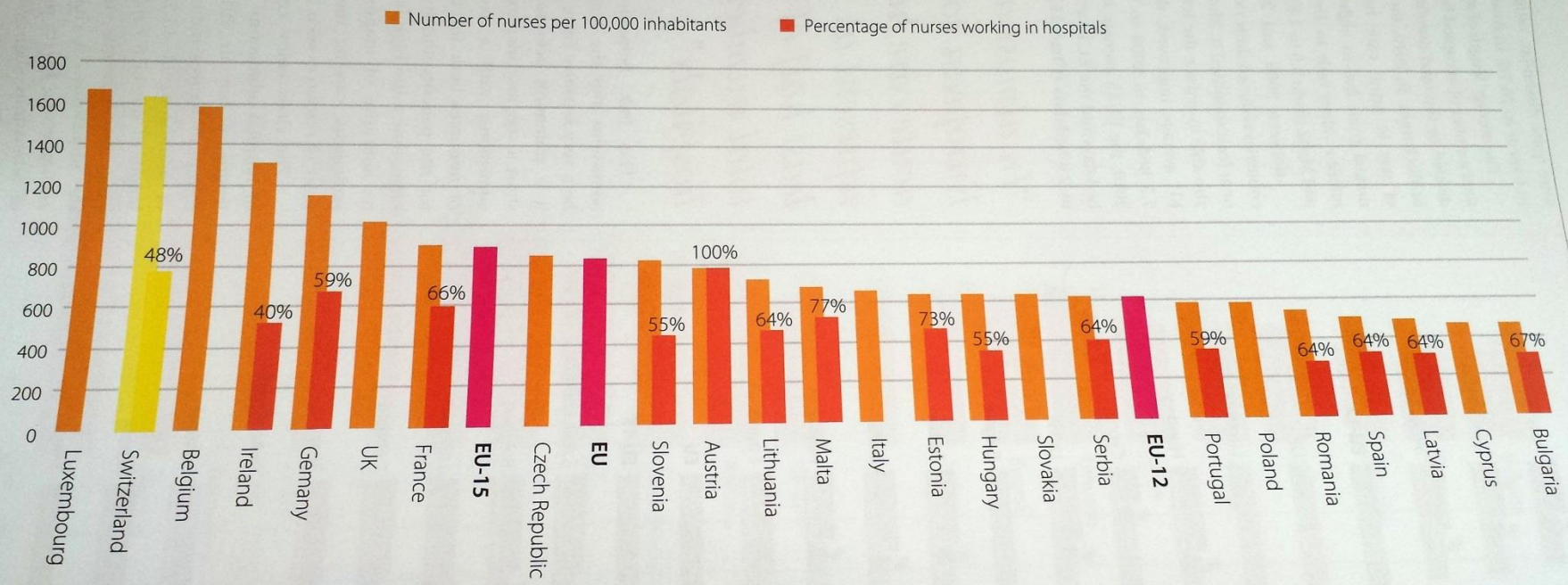


STACIONĀRU RĀDĪTĀJI



This was possible thanks to a package...

Chart 15: Number of nurses per 100,000 inhabitants and share of nurses working in hospitals (2010)



KĀ MEDICĪNA PAVĀRDZINĀTA

Tarifi no 2007 gada tika manuāli krīzes laikā samazināti par 20%

Inflācija (CSB) 2013-2007 +34%

Minimālās algas paaugstinājumi 2 x bez tarifu pārrēķina
160-180-200 un tagad 225???

Elektroenerģijas tarifs vairāk kā x 2

Siltumtarifs vairāk kā x 2

PVN 5%-12% un daļai līdz 21%

Jaunas iniciatīvas (+), bet pamatvajadzības?

Valsts kontrole 2011.gada 28.novembra Revīzijas ziņojumā Nr.5.1.-2-6/2011 „Valsts budžeta līdzekļu izlietojuma likumība un ekonomiskums, apmaksājot ārstniecības pakalpojumus pēc noteiktā tarifa” norādīja uz to, ka veselības aprūpes pakalpojumu tarifi neatbilst ar pakalpojumu sniegšanu saistītajām faktiskajām izmaksām.

REZULTĀTI:

Gultu skaits 480/100 000(EU – 530)

✘ Hronisks personāla trūkums

✘ Ārsti 300/100 000(EU-330, LT-365, Es-330)

✘ Māsas 460/100 000(EU-824, LT-697,Es-613)

✘ Latvija – medicīnas personāla “Donorvalsts”

To apstiprina ES struktūras – HOPE,
HOSPEEM

(SB J.Kalējs)

