

Iedzīvotāju informētība par Vispārīgo datu aizsardzības regulu

Latvijas iedzīvotāju aptauja

2018.gada maijs

Saturs

Aptaujas tehniskā informācija	3
Terminu skaidrojums.....	4
Respondentu sociāldemogrāfiskais raksturojums	5
Statistiskās kļūdas novērtēšanas tabula.....	6
1. Informētība par Vispārīgo datu aizsardzības regulu	7
2. Informētība par tiesībām internetā	9
Rezultātu tabulas	11
Kopējais atbilžu sadalījums.....	12
Sociāldemogrāfisko grupu atbilžu sadalījums	13
1. Pēdējā laikā tiek apspriesta Eiropas Savienības datu regula (Vispārīgā datu aizsardzības regula). Lūdzu, atzīmējiet, kuriem no zemākminētajiem apgalvojumiem par šo regulu Jūs piekrītat!.....	13
2. Runājot par Jūsu tiesībām internetā, lūdzu, norādiet, kuriem no zemākminētajiem apgalvojumiem Jūs piekrītat!.....	14
Aptaujā izmantotā anketa	15

Aptaujas tehniskā informācija

PĒTĪJUMA VEICĒJS	Pētījumu centrs SKDS
MĒRĶA GRUPA	Latvijas iedzīvotāji vecumā no 18 līdz 75 gadiem
APTAUJAS METODE	Interneta aptauja (CAWI)
IZLASES METODE	Kvotu izlase Dati tika svērti atbilstoši LR IeM PMLP iedzīvotāju reģistra datiem uz 29.01.2018.
RESPONDENTI	Pētījumu centra SKDS WEB paneļa dalībnieki
PLĀNOTAIS IZLASES APJOMS	1000 respondenti
SASNIEGTAIS IZLASES APJOMS	1005 respondenti
GEOGRĀFISKAIS PĀRKLĀJUMS	Visa Latvija
APTAUJAS LAIKS	10.05.2018. – 14.05.2018.

SASNIEGTĀS IZLASES SALĪDZINĀJUMS AR IEDZĪVOTĀJU STATISTIKU

	Respondentu skaits izlasē (%) pirms svēršanas	Respondentu skaits izlasē (%) pēc svēršanas*	LR IeM PMLP ledz. reģ. dati uz 29.01.2018.
KOPĀ	100.0	100.0	100.0

REĢIONS

Rīga	35.6	33.3	33.3
Pierīga	19.1	18.5	18.5
Vidzeme	9.5	9.7	9.7
Kurzeme	12.6	12.5	12.5
Zemgale	10.3	11.9	11.9
Latgale	12.8	14.1	14.1

DZIMUMS

Vīrieši	46.1	47.9	47.9
Sievietes	53.9	52.1	52.1

TAUTĪBA

Latvieši	59.4	58.9	58.9
Citi	40.6	41.1	41.1

VECUMS

18 – 24 g.v.	6.9	8.9	8.9
25 – 34 g.v.	18.4	20.6	20.6
35 – 44 g.v.	20.2	18.8	18.8
45 – 54 g.v.	20.1	18.9	18.9
55 – 63 g.v.	17.8	17.1	17.1
64 – 75 g.v.	16.6	15.7	15.7

STATUSS

Strādājošie	68.6	67.6
Nestrādājošie	31.4	32.4

IZGLĪTĪBA

Pamatizglītība	3.7	4.1
Vidējā, vidējā profesionālā	37.8	38.6
Augstākā	58.5	57.3

PILSONĪBA

LR pilsoņi	91.2	91.5
Respondenti bez LR pilsonības	8.8	8.5

*Dati tika pakļauti svēršanas procedūrai. Materiālā izmantoti svērti procenti un nesvērts skaits.

Pētījums: Iedzīvotāju informētība par Vispārīgo datu aizsardzības regulu

Terminu skaidrojums

IZLASE

Latvijas iedzīvotāju kopuma mikromodelis

REĢIONS

Rīga - Rīgas pilsēta

Pierīga

Pilsētas – Jūrmala

Novadi – Alojas, Ādažu, Babītes, Baldones, Carnikavas, Engures, Garkalnes, Ikšķiles, Inčukalna, Jaunpils, Kandavas, Krimuldas, Ķeguma, Ķekavas, Lielvārdes, Limbažu, Mālpils, Mārupes, Ogres, Olaines, Ropažu, Salacgrīvas, Salaspils, Saulkrastu, Sējas, Siguldas, Stopiņu, Tukuma novads.

Vidzeme

Pilsētas – Valmiera.

Novadi – Alūksnes, Amatas, Apes, Beverīnas, Burtnieku, Cesvaines, Cēsu, Ērgļu, Gulbenes, Jaunpiebalgas, Kocēnu, Līgatnes, Lubānas, Madonas, Mazsalacas, Naukšēnu, Pārgaujas, Priekuļu, Raunas, Rūjienas, Smiltenes, Strenču, Valkas, Varakļānu, Vecpiebalgas novads.

Kurzeme

Pilsētas – Ventspils, Liepāja.

Novadi – Aizputes, Alsungas, Brocēnu, Dundagas, Durbes, Grobiņas, Kuldīgas, Mērsraga, Nīcas, Pāvilostas, Priekules, Rojas, Rucavas, Saldus, Skrundas, Talsu, Vaiņodes, Ventspils novads.

Zemgale

Pilsētas – Jelgava, Jēkabpils.

Novadi – Aizkraukles, Aknīstes, Auces, Bauskas, Dobeles, Iecavas, Jaunjelgavas, Jelgavas, Jēkabpils, Kokneses, Krustpils, Neretas, Ozolnieku, Pļaviņu, Rundāles, Salas, Skrīveru, Tērvetes, Vecumnieku, Viesītes novads.

Latgale

Pilsētas – Daugavpils, Rēzekne.

Novadi – Aglonas, Baltinavas, Balvu, Ciblas, Dagdas, Daugavpils, Ilūkstes, Kārsavas, Krāslavas, Līvānu, Ludzas, Preiļu, Rēzeknes, Riebiņu, Rugāju, Vārkavas, Viļakas, Viļānu, Zilupes novads.

IZLASE

Latvijas iedzīvotāju kopuma mikromodelis

APDZĪVOTĀS VIETAS TIPS

Rīga – Rīgas pilsēta.

Cita pilsēta – Daugavpils, Liepāja, Jelgava, Ventspils, Rēzekne, Jūrmala, Valmiera, Jēkabpils, citas pilsētas.

Lauki – pagasti, lauku viensētas.

IZGLĪTĪBA

Pamatizglītība – respondents ar pamata vai nepabeigtu vidējo izglītību.

Vidējā, vidējā profesionālā – respondents ar vispārējo vidējo, vidējo speciālo, nepabeigtu augstāko izglītību.

Augstākā – respondents ar augstāko izglītību.

NODARBINĀTĪBAS SEKTORS

Publiskais sektors – respondenti, kuri strādā valsts vai pašvaldības iestādēs vai uzņēmumos ar valsts vai pašvaldības kapitālu.

Privātais sektors – respondenti, kuri strādā uzņēmumos ar privāto kapitālu.

Nestrādā – respondenti: mājsaimnieces, pensionāri, skolēni, studenti, bezdarbnieki.

Cits – respondenti, kuriem ir gadījuma darbi, strādā apmaksātu darbu sabiedriskās organizācijās, kā arī tie respondenti, kuri nezināja konkrētu nodarbinātības sektoru.

PAMATNODARBOŠANĀS

Vadītājs – augstākā vai vidējā līmeņa vadītājs: uzņēmuma, firmas, organizācijas, nodaļas vadītājs, vadošais speciālists uzņēmumā, iestādē.

Speciālists, ierēdnis – ierēdnis vai darbinieks valsts, pašvaldību iestādē vai privātā uzņēmumā; nestrādā fizisku darbu.

Strādnieks – ierindas darbinieks rūpniecībā, celtniecībā, lauksaimniecībā, tirdzniecībā, apkalpojošajā sfērā, sabiedriskajā ēdināšanā; strādā fizisku darbu.

Zemnieks – persona, kas strādā sev piederošā lauku saimniecībā.

Individuālais darbs – pats sev darba devējs, arī profesionāls speciālists (advokāts, ārsts u.tml.), uzņēmuma īpašnieks.

Pensionārs – persona, kas ir pensijā un nestrādā algotu darbu, arī invaliditātes pensionārs.

Skolnieks, students – persona, kas mācās dienas nodaļā kādā no mācību iestādēm.

Mājsaimniece – persona, kas ir mājsaimnieks vai mājsaimniece un pašlaik nestrādā algotu darbu; arī ja atrodas bērna kopšanas atvaļinājumā.

Bezdarbnieks – persona, kas ir darba spējīgā vecumā un nekur nestrādā.

IENĀKUMU LĪMENIS

Vidējie ienākumi uz vienu ģimenes locekli mēnesī, ieskaitot visus ienākumus (algas, stipendijas, pabalstus, pensijas u.t.t.) pēc nodokļu nomaksas

Zemi – līdz €249

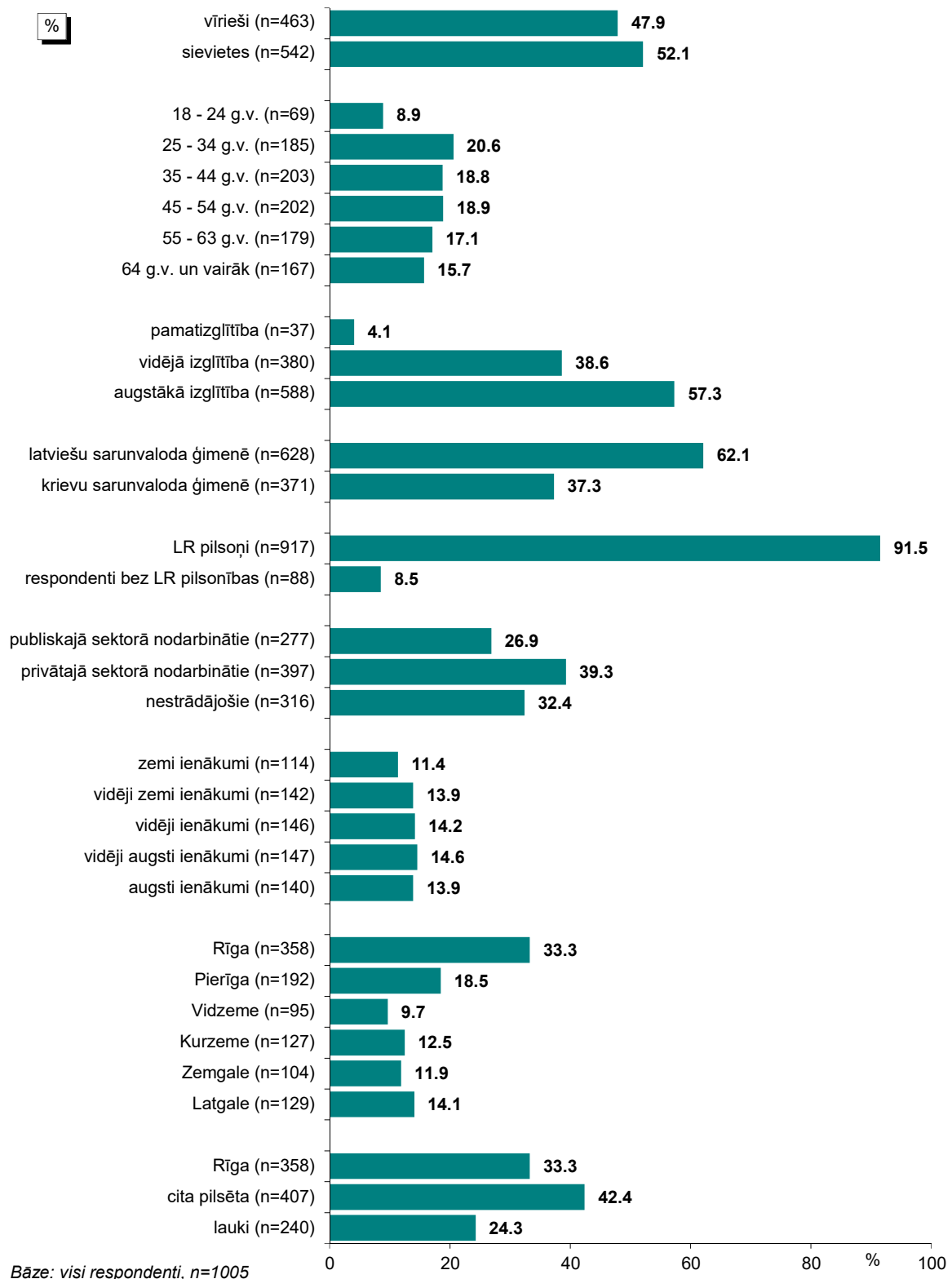
Vidēji zemi – no €250 līdz €349

Vidēji – no €350 līdz €499

Vidēji augsti – no €500 līdz €699

Augsti – €700 un vairāk.

Respondentu sociāldemogrāfiskais raksturojums



Statistikās kļūdas novērtēšanas tabula

Pētījuma rezultātos vienmēr pastāv zināma *statistikās kļūdas* varbūtība. Analizējot un interpretējot pētījumā iegūtos rezultātus, to vajadzētu ņemt vērā. Tās atšķirības, kuras iekļaujas statistikās kļūdas robežās jeb ir mazākas par to, var uzskatīt par *nenozīmīgām*.

Statistikā kļūda tiek aprēķināta pēc sekojošās formulas :

$$SK = q \times \sqrt{\pi \times (100 - \pi) / n}$$

kur :

SK - statistikā kļūda

q - koeficients, kas pie 95% varbūtības ir vienāds ar 1.96

π - pētījumā iegūtais respondentu atbilžu procentuālais sadalījums

n - respondentu skaits

Lai ērtāk un ātrāk noteiktu statistisko mērījuma kļūdu, ir lietderīgi izmantot statistikās kļūdas novērtēšanas tabulu.

PĒTĪJUMA REZULTĀTU STATISTISKĀS KĻŪDAS NOVĒRTĒŠANAS TABULA
(ar 95 % varbūtību)

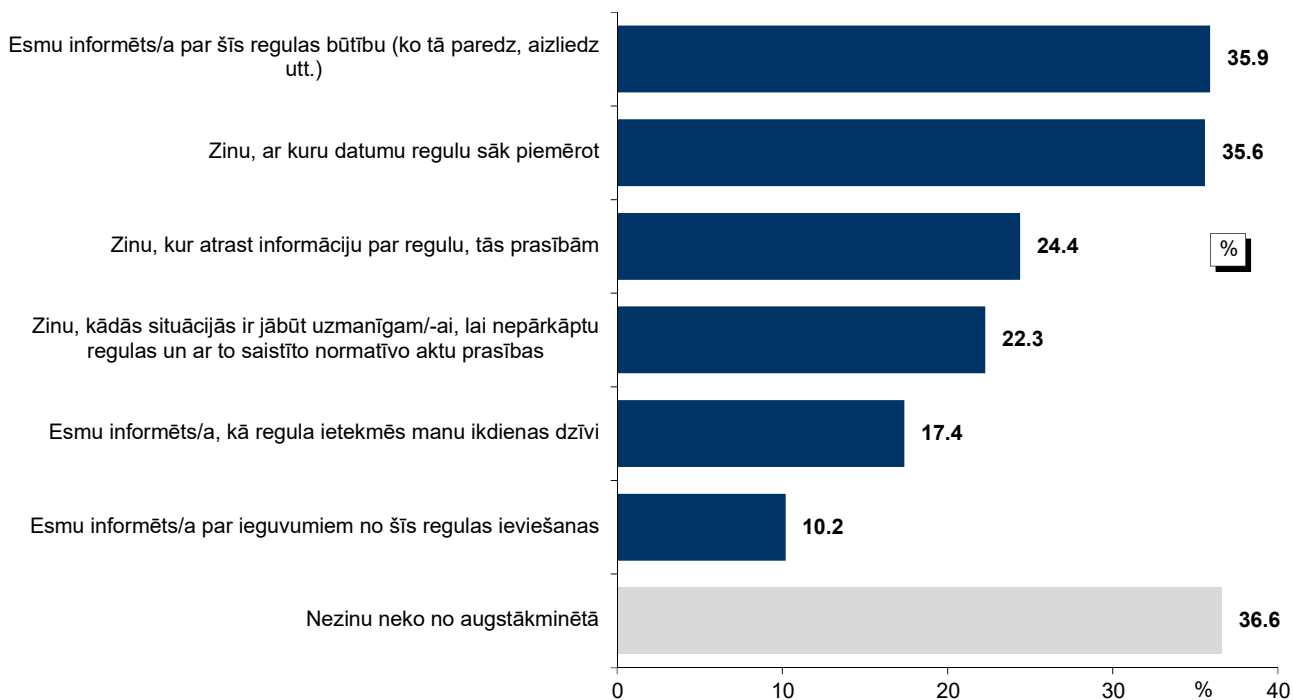
Procentuālais atbilžu sadalījums (%)	Respondentu skaits [N] =															
	50	75	100	200	300	400	500	600	700	800	900	1000	1100	1200	1500	2000
1 vai 99	2.8	2.2	1.9	1.4	1.1	1.0	0.9	0.8	0.7	0.7	0.6	0.6	0.6	0.5	0.5	0.4
2 vai 98	3.9	3.2	2.7	1.9	1.6	1.4	1.2	1.1	1.0	1.0	0.9	0.9	0.8	0.8	0.7	0.6
4 vai 96	5.4	4.5	3.8	2.7	2.2	1.9	1.7	1.6	1.5	1.4	1.3	1.2	1.2	1.1	1.0	0.9
6 vai 94	6.6	5.4	4.7	3.3	2.7	2.3	2.0	1.9	1.8	1.7	1.6	1.5	1.4	1.3	1.2	1.0
8 vai 92	7.5	6.1	5.3	3.8	3.1	2.7	2.4	2.2	2.0	1.9	1.8	1.7	1.6	1.5	1.4	1.2
10 vai 90	8.3	6.8	5.9	4.2	3.4	2.9	2.6	2.4	2.2	2.0	2.0	1.9	1.8	1.7	1.5	1.3
12 vai 88	9.0	7.4	6.4	4.5	3.7	3.2	2.9	2.6	2.4	2.3	2.1	2.0	1.9	1.8	1.6	1.4
15 vai 85	9.9	8.0	7.0	5.0	4.0	3.5	3.1	2.9	2.6	2.5	2.3	2.2	2.1	2.0	1.8	1.6
18 vai 82	10.7	8.7	7.5	5.3	4.4	3.8	3.4	3.0	2.9	2.7	2.5	2.4	2.3	2.2	1.9	1.7
20 vai 80	11.1	9.1	7.8	5.5	4.5	3.9	3.5	3.2	3.0	2.8	2.6	2.5	2.4	2.3	2.0	1.8
22 vai 78	11.5	9.4	8.1	5.7	4.7	4.1	3.6	3.3	3.1	2.9	2.7	2.6	2.5	2.4	2.1	1.8
25 vai 75	12.0	9.8	8.5	6.0	4.9	4.2	3.8	3.5	3.2	3.0	2.8	2.7	2.6	2.5	2.2	1.9
28 vai 72	12.5	10.2	8.8	6.2	5.1	4.4	3.9	3.6	3.3	3.1	2.9	2.8	2.7	2.5	2.3	2.0
30 vai 70	12.7	10.4	9.0	6.4	5.2	4.5	4.0	3.7	3.4	3.2	3.0	2.8	2.7	2.6	2.3	2.0
32 vai 68	12.9	10.6	9.1	6.5	5.3	4.6	4.1	3.7	3.5	3.2	3.1	2.9	2.8	2.6	2.4	2.1
35 vai 65	13.2	10.8	9.4	6.6	5.4	4.7	4.2	3.8	3.5	3.3	3.1	3.0	2.8	2.7	2.4	2.1
40 vai 60	13.6	11.1	9.6	6.8	5.5	4.8	4.3	3.9	3.6	3.4	3.2	3.0	2.9	2.8	2.5	2.2
45 vai 55	13.8	11.3	9.8	6.9	5.6	4.9	4.4	4.0	3.7	3.5	3.3	3.1	2.9	2.8	2.5	2.2
50 vai 50	13.9	11.3	9.8	6.9	5.7	4.9	4.4	4.0	3.7	3.5	3.3	3.1	3.0	2.8	2.5	2.2

Lai noteiktu statistisko mērījuma kļūdu, ir jāzina nesvērts respondentu skaits attiecīgajā grupā un rezultāts procentos. Izmantojot šos lielumus, tabulas attiecīgajā iedaļā var atrast statistikās mērījuma kļūdas robežas + / - procentos ar **95% varbūtību**.

Piemēram, ja pētījuma rezultātā no visiem aptaujātajiem Latvijas iedzīvotājiem (respondentu skaits n=1005) tiek iegūta mērķa grupa 10.0%, kas pauž apstiprinošu attieksmi pret spriedumu vai izteikumu "X", tad ar 95% varbūtību mēs varam teikt, ka statistikā mērījuma kļūda šeit ir + / - 1.9% robežās. No tā izriet, ka mērķa grupa, kura identificē sevi ar spriedumu vai izteikumu "X", ir no 8.1% līdz 11.9%.

1. Informētība par Vispārīgo datu aizsardzības regulu

"Pēdējā laikā tiek apspriesta Eiropas Savienības datu regula (Vispārīgā datu aizsardzības regula). Lūdzu, atzīmējiet, kuriem no zemākminētajiem apgalvojumiem par šo regulu Jūs piekrītat!"



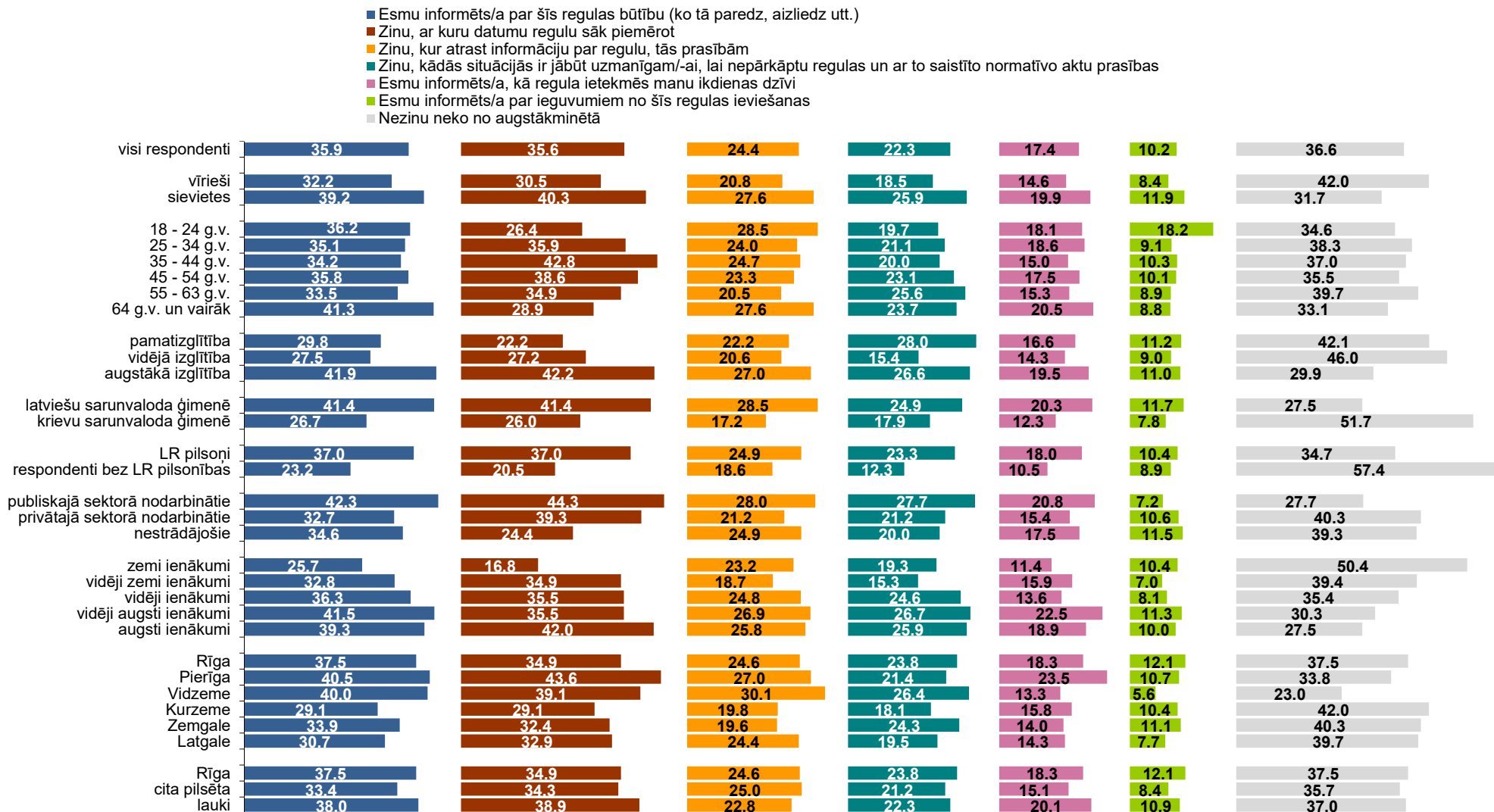
Bāze: visi respondenti, n=1005

*Tā kā katrs respondents varēja atzīmēt vairāk nekā vienu atbildi, kopējā atbilžu summa pārsniedz 100%.

Pētījums: Iedzīvotāju informētība par Vispārīgo datu aizsardzības regulu

Informētība par Vispārīgo datu aizsardzības regulu: sociāldemogrāfisko grupu atbilžu salīdzinājums

"Pēdējā laikā tiek apspriesta Eiropas Savienības datu regula (Vispārīgā datu aizsardzības regula). Lūdzu, atzīmējiet, kuriem no zemākminētajiem apgalvojumiem par šo regulu Jūs piekrītat!"

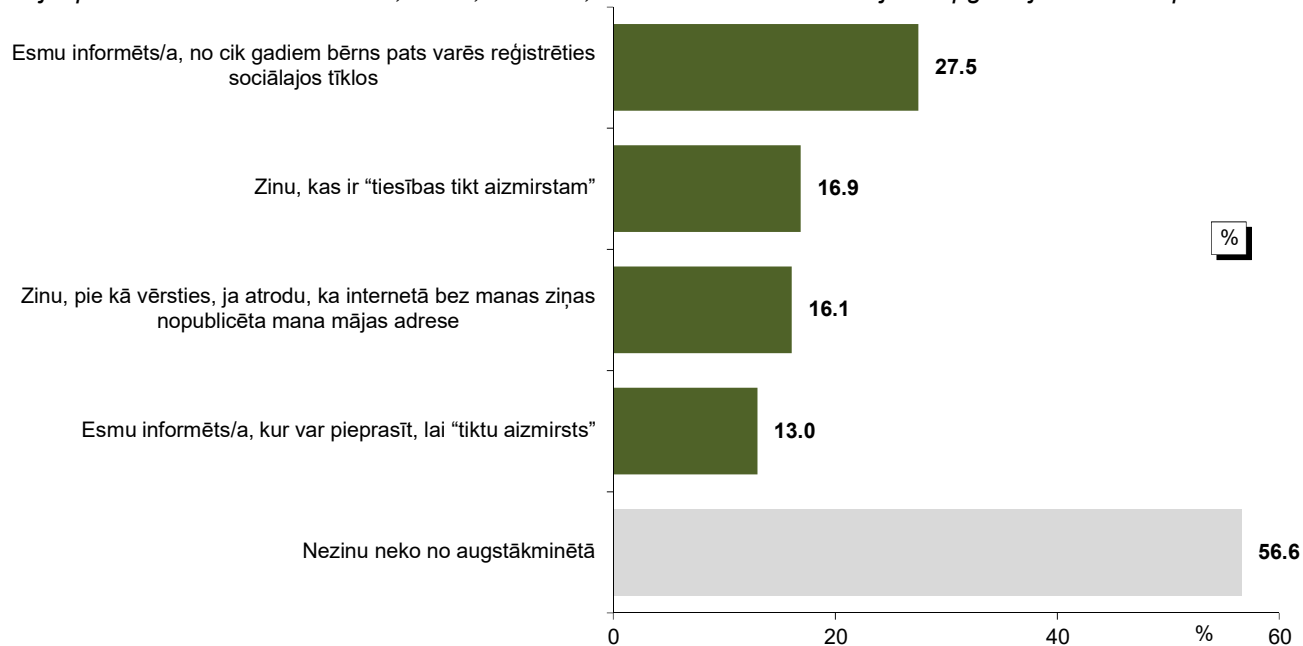


Bāzes: skatīt respondentu sociāldemogrāfisko profilu 5.lpp.

*Tā kā katrs respondents varēja atzīmēt vairāk nekā vienu atbildi, kopējā atbilžu summa pārsniedz 100%.

2. Informētība par tiesībām internetā

"Runājot par Jūsu tiesībām internetā, lūdzu, norādiet, kuriem no zemākminētajiem apgalvojumiem Jūs piekrītat!"



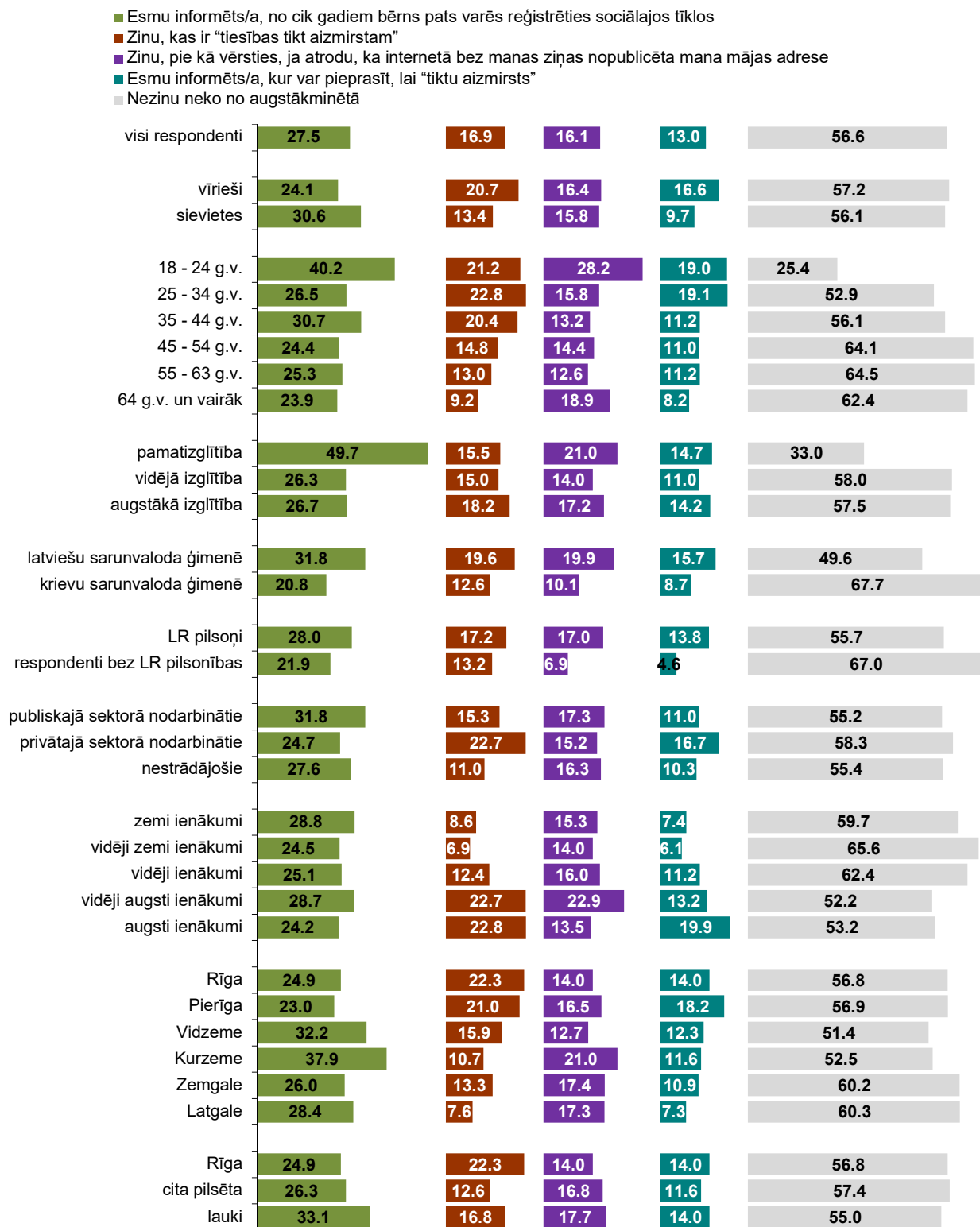
Bāze: visi respondenti, n=1005

*Tā kā katrs respondents varēja atzīmēt vairāk nekā vienu atbildi, kopējā atbilžu summa pārsniedz 100%.

Pētījums: Iedzīvotāju informētība par Vispārīgo datu aizsardzības regulu

Informētība par tiesībām internetā: sociāldemogrāfisko grupu atbilžu salīdzinājums

"Runājot par Jūsu tiesībām internetā, lūdzu, norādiet, kuriem no zemākminētajiem apgalvojumiem Jūs piekrītat!"



Bāzes: skatīt respondentu sociāldemogrāfisko profilu 5.lpp.

*Tā kā katrs respondents varēja atzīmēt vairāk nekā vienu atbildi, kopējā atbilžu summa pārsniedz 100%.

Rezultātu tabulas

Pētījums: Iedzīvotāju informētība par Vispārīgo datu aizsardzības regulu

Kopējais atbilžu sadalījums

1. Pēdējā laikā tiek apspriesta Eiropas Savienības datu regula (Vispārīgā datu aizsardzības regula). Lūdzu, atzīmējiet, kuriem no zemāk minētajiem apgalvojumiem par šo regulu Jūs piekrītat!

		nesvērts skaits	kol %
Pēdējā laikā tiek apspriesta Eiropas Savienības datu regula (Vispārīgā datu aizsardzības regula). Lūdzu, atzīmējiet, kuriem no zemāk minētajiem apgalvojumiem par šo regulu Jūs piekrītat!	Zinu, ar kuru datumu regulu sāk piemērot	367	35.6%
	Esmu informēts/a par šīs regulas būtību (ko tā paredz, aizliedz utt.)	367	35.9%
	Esmu informēts/a par ieguvumiem no šīs regulas ieviešanas	103	10.2%
	Zinu, kādās situācijās ir jābūt uzmanīgam/-ai, lai nepārkāptu regulas un ar to saistīto normatīvo aktu prasības	229	22.3%
	Esmu informēts/a, kā regula ietekmēs manu ikdienas dzīvi	178	17.4%
	Zinu, kur atrast informāciju par regulu, tās prasībām	249	24.4%
	Nezinu neko no augstākminētā	359	36.6%
	Total	1005	182.4%

Bāze: visi respondenti, n=1005

2. Runājot par Jūsu tiesībām internetā, lūdzu, norādiet, kuriem no zemākminētajiem apgalvojumiem Jūs piekrītat!

		nesvērts skaits	kol %
Runājot par Jūsu tiesībām internetā, lūdzu, norādiet, kuriem no zemākminētajiem apgalvojumiem Jūs piekrītat!	Zinu, pie kā vērsties, ja atrodu, ka internetā bez manas ziņas nopublicēta mana mājas adrese	160	16.1%
	Esmu informēts/a, no cik gadiem bērns pats varēs reģistrēties sociālajos tīklos	277	27.5%
	Zinu, kas ir "tiesības tikt aizmirstam"	169	16.9%
	Esmu informēts/a, kur var pieprasīt, lai "tīktu aizmirsts"	128	13.0%
	Nezinu neko no augstākminētā	575	56.6%
	Total	1005	130.1%

Bāze: visi respondenti, n=1005

Pētījums: Iedzīvotāju informētība par Vispārīgo datu aizsardzības regulu

Sociāldemogrāfisko grupu atbilžu sadalījums

1. Pēdējā laikā tiek apspriesta Eiropas Savienības datu regula (Vispārīgā datu aizsardzības regula). Lūdzu, atzīmējiet, kuriem no zemāk minētajiem apgalvojumiem par šo regulu Jūs piekristat!

		Pēdējā laikā tiek apspriesta Eiropas Savienības datu regula (Vispārīgā datu aizsardzības regula). Lūdzu, atzīmējiet, kuriem no zemāk minētajiem apgalvojumiem par šo regulu Jūs piekristat!												Total			
		Zinu, ar kuru datumu regulu sāk piemērot		Esmu informēts/a par šīs regulas būtību (ko tā paredz, aizliedz utt.)		Esmu informēts/a par ieguvumiem no šīs regulas ieviešanas		Zinu, kādās situācijās ir jābūt uzmanīgam/-ai, lai nepārkāptu regulas un ar to saistīto normatīvo aktu prasības		Esmu informēts/a, kā regula ietekmēs manu ikdienas dzīvi		Zinu, kur atrast informāciju par regulu, tās prasībām		Neszinu neko no augstākminētā			
		nesvērts skaits	rindu %	nesvērts skaits	rindu %	nesvērts skaits	rindu %	nesvērts skaits	rindu %	nesvērts skaits	rindu %	nesvērts skaits	rindu %	nesvērts skaits	rindu %	nesvērts skaits	rindu %
Visi respondenti		367	35.6%	367	35.9%	103	10.2%	229	22.3%	178	17.4%	249	24.4%			1005	182.4%
Dzimums	Vīrietis	144	30.5%	153	32.2%	40	8.4%	87	18.5%	70	14.6%	98	20.8%	191	42.0%	463	167.1%
	Sieviete	223	40.3%	214	39.2%	63	11.9%	142	25.9%	108	19.9%	151	27.6%	168	31.7%	542	196.5%
Vecums	18 - 24	19	26.4%	26	36.2%	13	18.2%	14	19.7%	13	18.1%	20	28.5%	23	34.6%	69	181.7%
	25 - 34	68	35.9%	66	35.1%	18	9.1%	40	21.1%	36	18.6%	45	24.0%	69	38.3%	185	182.2%
	35 - 44	87	42.8%	70	34.2%	20	10.3%	41	20.0%	30	15.0%	50	24.7%	74	37.0%	203	184.0%
	45 - 54	80	38.6%	74	35.8%	21	10.1%	47	23.1%	36	17.5%	48	23.3%	70	35.5%	202	183.9%
	55 - 63	64	34.9%	61	33.5%	16	8.9%	47	25.6%	28	15.3%	38	20.5%	69	39.7%	179	178.4%
	64 - 75	49	28.9%	70	41.3%	15	8.8%	40	23.7%	35	20.5%	48	27.6%	54	33.1%	167	183.8%
Izglītība	Pamatizglītība	9	22.2%	11	29.8%	4	11.2%	10	28.0%	6	16.6%	8	22.2%	16	42.1%	37	172.2%
	Vidējā, vidējā profesionālā	107	27.2%	109	27.5%	34	9.0%	60	15.4%	57	14.3%	79	20.6%	171	46.0%	380	160.1%
	Augstākā	251	42.2%	247	41.9%	65	11.0%	159	26.6%	115	19.5%	162	27.0%	172	29.9%	588	198.2%
Tautība	Latvietis (-te)	251	40.7%	247	40.4%	69	11.7%	150	24.4%	120	19.8%	169	27.7%	161	28.1%	597	192.8%
	Cits (-ta)	116	28.2%	120	29.3%	34	8.2%	79	19.4%	58	14.0%	80	19.5%	198	48.9%	408	167.6%
Sarunvaloda ģimenē	Latviešu	267	41.4%	265	41.4%	73	11.7%	160	24.9%	130	20.3%	183	28.5%	166	27.5%	628	195.8%
	Krievu	98	26.0%	100	26.7%	29	7.8%	67	17.9%	46	12.3%	64	17.2%	190	51.7%	371	159.5%
	Citā	2	34.3%	2	31.7%	1	14.4%	2	31.7%	2	31.7%	2	34.3%	3	48.4%	6	226.5%
Vai Jums ir LR pilsonība?	Jā	349	37.0%	346	37.0%	95	10.4%	218	23.3%	168	18.0%	232	24.9%	309	34.7%	917	185.3%
	Nē	18	20.5%	21	23.2%	8	8.9%	11	12.3%	10	10.5%	17	18.6%	50	57.4%	88	151.5%
Kādā sektorā Jūs strādājat?	Nestrādā	78	24.4%	111	34.6%	36	11.5%	64	20.0%	56	17.5%	80	24.9%	123	39.3%	316	172.2%
	Publiskajā sektorā (valsts, pašvaldības)	126	44.3%	120	42.3%	20	7.2%	79	27.7%	59	20.8%	79	28.0%	73	27.7%	277	198.1%
	Privātajā sektorā	159	39.3%	131	32.7%	43	10.6%	85	21.2%	62	15.4%	85	21.2%	157	40.3%	397	180.8%
	Cits	4	25.4%	5	30.7%	4	26.8%	1	5.2%	1	5.2%	5	29.9%	6	42.5%	15	165.8%
Kāda ir Jūsu pašreizējā pamatnodarbošanās?	Augstākā vai vidējā līmeņa vadītājs	45	62.7%	41	57.1%	14	20.0%	27	37.6%	22	31.4%	27	37.9%	12	17.4%	71	264.1%
	Speciālists, ierēdnis, nestrādā fizisku darbu	178	47.2%	152	40.2%	34	9.1%	96	25.4%	80	21.3%	102	27.0%	97	27.3%	371	197.6%
	Strādnieks, strādā fizisku darbu	22	17.0%	21	15.6%	7	5.5%	11	8.3%	6	4.5%	16	12.6%	86	65.8%	131	129.3%
	Zemnieks (ir sava zemnieku saimniecība)	1	8.6%	3	27.6%			1	11.3%			1	8.0%	7	63.8%	11	119.4%
	Ir sava uzņēmums, individuālais darbs	43	39.4%	39	37.2%	12	10.8%	30	28.2%	14	12.5%	23	21.2%	34	33.2%	105	182.6%
	Pensionārs (-e)	44	27.2%	64	39.7%	16	10.0%	36	22.4%	32	20.2%	49	29.7%	56	35.8%	159	185.0%
	Skolnieks, students	17	28.4%	20	34.7%	9	15.2%	12	20.6%	11	18.6%	16	28.0%	21	37.3%	57	182.7%
	Mājsaimniecība (-ks), bērna kopšanas atvaļinājums	8	21.1%	10	27.6%	4	12.0%	7	20.0%	4	11.5%	5	14.9%	18	46.8%	38	153.8%
	Bezdarbnieks	9	15.1%	17	26.8%	7	11.0%	9	13.5%	9	13.4%	10	16.0%	28	45.3%	62	141.0%
	Māneša vidējie ienākumi uz vienu ģimenes locekli (kvintiles)	Zemi ienākumi	19	16.8%	30	25.7%	12	10.4%	22	19.3%	13	11.4%	27	23.2%	57	50.4%	114
Vidēji zemi ienākumi	51	34.9%	47	32.8%	10	7.0%	22	15.3%	23	15.9%	28	18.7%	54	39.4%	142	164.0%	
Vidēji ienākumi	53	35.5%	54	36.3%	12	8.1%	36	24.6%	20	13.6%	36	24.8%	51	35.4%	146	178.4%	
Vidēji augsti ienākumi	53	35.5%	62	41.5%	16	11.3%	39	26.7%	33	22.5%	39	26.9%	44	30.3%	147	194.6%	
Augsti ienākumi	60	42.0%	57	39.3%	15	10.0%	39	25.9%	28	18.9%	38	25.8%	37	27.5%	140	189.4%	
Grūti pateikt/ NA	131	40.0%	117	36.6%	38	12.2%	71	21.9%	61	18.9%	81	25.3%	116	37.8%	316	192.7%	
Reģions	Rīga	127	34.9%	135	37.5%	43	12.1%	87	23.8%	65	18.3%	89	24.6%	132	37.5%	358	188.6%
	Pierīga	86	43.6%	80	40.5%	21	10.7%	42	21.4%	46	23.5%	54	27.0%	62	33.8%	192	200.6%
	Vidzeme	39	39.1%	38	40.0%	5	5.6%	25	26.4%	12	13.3%	28	30.1%	21	23.0%	95	177.4%
	Kurzeme	37	29.1%	38	29.1%	12	10.4%	24	18.1%	21	15.8%	25	19.8%	53	42.0%	127	164.3%
	Zemgale	34	32.4%	36	33.9%	12	11.1%	26	24.3%	15	14.0%	21	19.6%	41	40.3%	104	175.6%
	Latgale	44	32.9%	40	30.7%	10	7.7%	25	19.5%	19	14.3%	32	24.4%	50	39.7%	129	169.2%
Apdzīvota vieta	Rīga	127	34.9%	135	37.5%	43	12.1%	87	23.8%	65	18.3%	89	24.6%	132	37.5%	358	188.6%
	Cita pilsēta	143	34.3%	138	33.4%	33	8.4%	88	21.2%	64	15.1%	102	25.0%	142	35.7%	407	173.1%
	Lauki	97	38.9%	94	38.0%	27	10.9%	54	22.3%	49	20.1%	58	22.8%	85	37.0%	240	190.1%

Bāze: visi respondenti, n=1005

Pētījums: Iedzīvotāju informētība par Vispārīgo datu aizsardzības regulu

2. Runājot par Jūsu tiesībām internetā, lūdzu, norādiet, kuriem no zemākminētajiem apgalvojumiem Jūs piekristat!

		Runājot par Jūsu tiesībām internetā, lūdzu, norādiet, kuriem no zemākminētajiem apgalvojumiem Jūs piekristat!										Total	
		Zinu, pie kā vērsties, ja atrodu, ka internetā bez manas ziņas nopublicēta mana mājas adrese		Esmu informēts/a, no cik gadiem bērns pats varēs reģistrēties sociālajos tīklos		Zinu, kas ir "tiesības tikt aizmirstam"		Esmu informēts/a, kur var pieprasīt, lai "tīktu aizmirsts"		Nezinu neko no augstākminētā		nesvērts skaits	rindu %
		nesvērts skaits	rindu %	nesvērts skaits	rindu %	nesvērts skaits	rindu %	nesvērts skaits	rindu %	nesvērts skaits	rindu %		
Visi respondenti		160	16.1%	277	27.5%	169	16.9%	128	13.0%	575	56.6%	1005	130.1%
Jūsu dzimums	Vīrietis	75	16.4%	110	24.1%	96	20.7%	75	16.6%	269	57.2%	463	135.0%
	Sieviete	85	15.8%	167	30.6%	73	13.4%	53	9.7%	306	56.1%	542	125.6%
Vecums	18 - 24	20	28.2%	28	40.2%	15	21.2%	13	19.0%	17	25.4%	69	134.1%
	25 - 34	29	15.8%	49	26.5%	42	22.8%	35	19.1%	98	52.9%	185	137.1%
	35 - 44	26	13.2%	64	30.7%	41	20.4%	23	11.2%	113	56.1%	203	131.7%
	45 - 54	30	14.4%	49	24.4%	31	14.8%	23	11.0%	129	64.1%	202	128.6%
	55 - 63	23	12.6%	46	25.3%	24	13.0%	20	11.2%	114	64.5%	179	126.4%
	64 - 75	32	18.9%	41	23.9%	16	9.2%	14	8.2%	104	62.4%	167	122.6%
Izglītība	Pamatizglītība	7	21.0%	18	49.7%	6	15.5%	5	14.7%	13	33.0%	37	133.9%
	Vidējā, vidējā profesionālā	53	14.0%	101	26.3%	56	15.0%	40	11.0%	223	58.0%	380	124.3%
	Augstākā	100	17.2%	158	26.7%	107	18.2%	83	14.2%	339	57.5%	588	133.8%
Tautība	Latvietis (-te)	116	19.5%	189	31.7%	111	18.5%	92	15.6%	300	49.5%	597	134.8%
	Cits (-ta)	44	11.2%	88	21.5%	58	14.5%	36	9.3%	275	66.8%	408	123.4%
Sarunvaloda ģimenē	Latviešu	124	19.9%	199	31.8%	122	19.6%	97	15.7%	316	49.6%	628	136.6%
	Krievu	36	10.1%	78	20.8%	47	12.6%	31	8.7%	253	67.7%	371	119.9%
	Citā									6	100.0%	6	100.0%
Vai Jums ir LR pilsonība?	Jā	154	17.0%	257	28.0%	158	17.2%	124	13.8%	516	55.7%	917	131.7%
	Nē	6	6.9%	20	21.9%	11	13.2%	4	4.6%	59	67.0%	88	113.5%
Kādā sektorā Jūs strādājat:	Nestrādā	50	16.3%	85	27.6%	33	11.0%	31	10.3%	180	55.4%	316	120.5%
	Publiskajā sektorā (valsts, pašvaldības)	49	17.3%	89	31.8%	43	15.3%	31	11.0%	152	55.2%	277	130.7%
	Privātajā sektorā	59	15.2%	100	24.7%	90	22.7%	64	16.7%	233	58.3%	397	137.6%
	Cits	2	13.1%	3	22.1%	3	19.4%	2	11.2%	10	66.8%	15	132.5%
Kāda ir Jūsu pašreizējā pamatnodarbošanās?	Augstākā vai vidējā līmeņa vadītājs	22	30.7%	29	40.4%	22	31.4%	16	22.7%	30	42.6%	71	167.7%
	Speciālists, ierēdnis, nestrādā fizisku darbu	58	15.7%	107	28.4%	70	18.8%	55	15.2%	210	56.6%	371	134.6%
	Strādnieks, strādā fizisku darbu	12	9.8%	27	20.5%	10	7.5%	6	4.8%	94	71.7%	131	114.3%
	Zemnieks (ir sava zemnieku saimniecība)	1	8.0%	5	44.8%			2	18.6%	5	46.3%	11	117.8%
	Ir savs uzņēmums, individuālais darbs	17	16.3%	24	22.4%	34	33.1%	18	17.4%	56	52.0%	105	141.2%
	Pensionārs (-e)	27	17.1%	36	22.4%	12	7.3%	13	8.3%	101	63.4%	159	118.5%
	Skolnieks, students	9	15.7%	24	42.9%	14	24.4%	8	14.5%	19	32.7%	57	130.1%
	Mājsaimniece (-ks), bērna kopšanas atvaļinājums	5	15.3%	11	29.6%	2	5.3%	4	9.8%	22	57.6%	38	117.6%
Bezdarbnieks	9	15.4%	14	22.1%	5	8.3%	6	10.5%	38	60.1%	62	116.5%	
Mēneša vidējie ienākumi uz vienu ģimenes locekli (kvintes)	Zemi ienākumi	18	15.3%	33	28.8%	10	8.6%	8	7.4%	68	59.7%	114	119.7%
	Vidēji zemi ienākumi	19	14.0%	34	24.5%	10	6.9%	9	6.1%	94	65.6%	142	117.1%
	Vidēji ienākumi	22	16.0%	37	25.1%	18	12.4%	16	11.2%	91	62.4%	146	127.1%
	Vidēji augsti ienākumi	34	22.9%	43	28.7%	33	22.7%	19	13.2%	77	52.2%	147	139.7%
	Augsti ienākumi	20	13.5%	35	24.2%	31	22.8%	27	19.9%	76	53.2%	140	133.7%
	Grūti pateikt/ NA	47	15.4%	95	30.3%	67	20.9%	49	15.8%	169	52.6%	316	134.9%
Reģions	Rīga	49	14.0%	89	24.9%	78	22.3%	49	14.0%	206	56.8%	358	132.1%
	Pierīga	33	16.5%	46	23.0%	40	21.0%	34	18.2%	110	56.9%	192	135.5%
	Vidzeme	12	12.7%	31	32.2%	14	15.9%	11	12.3%	49	51.4%	95	124.6%
	Kurzeme	25	21.0%	47	37.9%	13	10.7%	14	11.6%	69	52.5%	127	133.7%
	Zemgale	18	17.4%	27	26.0%	14	13.3%	11	10.9%	63	60.2%	104	127.9%
	Latgale	23	17.3%	37	28.4%	10	7.6%	9	7.3%	78	60.3%	129	120.9%
Apdzīvota vieta	Rīga	49	14.0%	89	24.9%	78	22.3%	49	14.0%	206	56.8%	358	132.1%
	Cita pilsēta	67	16.8%	107	26.3%	51	12.6%	46	11.6%	237	57.4%	407	124.8%
	Lauki	44	17.7%	81	33.1%	40	16.8%	33	14.0%	132	55.0%	240	136.8%

Bāze: visi respondenti, n=1005

Aptaujā izmantotā anketa

1. Pēdējā laikā tiek apspriesta Eiropas Savienības datu regula (Vispārīgā datu aizsardzības regula). Lūdzu, atzīmējiet, kuriem no zemākminētajiem apgalvojumiem par šo regulu Jūs piekrītat! (Atzīmēt visas piemērotās atbildes!)

Zinu, ar kuru datumu regulu sāk piemērot	1
Esmu informēts/a par šīs regulas būtību (ko tā paredz, aizliedz utt.)	2
Esmu informēts/a par ieguvumiem no šīs regulas ieviešanas	3
Zinu, kādās situācijās ir jābūt uzmanīgam/-ai, lai nepārkāptu regulas un ar to saistīto normatīvo aktu prasības	4
Esmu informēts/a, kā regula ietekmēs manu ikdienas dzīvi	5
Zinu, kur atrast informāciju par regulu, tās prasībām	6
Nezinu neko no augstākminētā	7

2. Runājot par Jūsu tiesībām internetā, lūdzu, norādiet, kuriem no zemākminētajiem apgalvojumiem Jūs piekrītat! (Atzīmēt visas piemērotās atbildes!)

Zinu, pie kā vērsties, ja atrodu, ka internetā bez manas ziņas npublicēta mana mājas adrese	1
Esmu informēts/a, no cik gadiem bērns pats varēs reģistrēties sociālajos tīklos	2
Zinu, kas ir "tiesības tikt aizmirstam"	3
Esmu informēts/a, kur var pieprasīt, lai "tiku aizmirsts"	4
Nezinu neko no augstākminētā	5

Tirgus un sabiedriskās domas pētījumu centrs **SKDS**

Baznīcas iela 32-2, Rīga, Latvija, LV-1010 Tel.: (+371) 67 312 876, Fax: (+371) 67 312 874

E-mail: skds@skds.lv www.skds.lv